

МИНИСТЕРСТВО ВНУТРЕННИХ ДЕЛ РОССИЙСКОЙ ФЕДЕРАЦИИ
ФКУ «ГЛАВНЫЙ ИНФОРМАЦИОННО-АНАЛИТИЧЕСКИЙ ЦЕНТР»



СОСТОЯНИЕ ПРЕСТУПНОСТИ В РОССИИ

за январь-июнь 2013 года

Москва

СОДЕРЖАНИЕ

Сведения о результатах разрешения заявлений, сообщений и иной информации о происшествиях в органах внутренних дел.....	4
Общие сведения о состоянии преступности.....	6
Сведения о преступлениях, выявленных субъектами учета.....	12
Сведения о преступлениях, предварительно расследованных субъектами учета	14
Сведения о преступлениях, предварительное следствие по которым обязательно.....	16
Сведения о преступлениях, предварительное следствие по которым необязательно.....	20
Преступления, связанные с незаконным оборотом оружия и совершенные с использованием оружия.....	22
Преступления, связанные с незаконным оборотом наркотических средств, психотропных веществ и их аналогов, сильнодействующих веществ.....	24
Сведения о потерпевших от преступных посягательств и материальном ущербе от преступлений.....	27
Преступления экономической направленности.....	28
Преступления, совершенные в общественных местах, на дорогах и трассах вне населенных пунктов.....	32
Общие сведения о состоянии преступности на транспорте.....	34
Результаты деятельности органов внутренних дел по установлению лиц, совершивших преступления.....	36
Сведения о раскрытых преступлениях прошлых лет.....	37
Характеристика лиц, совершивших преступления.....	38
Социально-криминологическая характеристика преступности	40
Преступления, связанные с иностранными гражданами и лицами без гражданства.....	40
Состояние и динамика преступности в регионах России.....	42
Состояние и динамика тяжких и особо тяжких преступлений в регионах России	45
Краткая характеристика состояния преступности в Российской Федерации за январь-июнь 2013 года.....	48

**СВЕДЕНИЯ О РЕЗУЛЬТАТАХ РАЗРЕШЕНИЯ ЗАЯВЛЕНИЙ
(СООБЩЕНИЙ) О ПРЕСТУПЛЕНИЯХ, ОБ АДМИНИСТРАТИВНЫХ
ПРАВОНАРУШЕНИЯХ, О ПРОИСШЕСТВИЯХ
В ОРГАНАХ ВНУТРЕННИХ ДЕЛ**

	Всего	+,- в %	Удельный вес от рассмотренных в %
Зарегистрировано заявлений (сообщений) о преступлениях, об административных правонарушениях, о происшествиях в отчетном периоде	13631271	6,5	
Рассмотрено заявлений (сообщений) о преступлениях, об административных правонарушениях, о происшествиях*	13524287	6,4	100,0
Рассмотрено заявлений (сообщений) о преступлениях*	5570441	-1,3	41,2
<i>в том числе приняты решения о:</i>			
возбуждении уголовного дела	862888	-5,4	6,4
<i>из них</i>			
по дополнительно выявленным преступлениям	38270	-0,2	4,4
отказе в возбуждении уголовного дела	3182756	3,4	23,5
<i>из них</i>			
за отсутствием события (состава) преступления	3004875	3,5	94,4
передаче по подследственности (подсудности) или по территориальности	1524797	-7,8	11,3
Рассмотрено заявлений (сообщений) об административных правонарушениях, происшествиях*	6120946	-	45,3
<i>в том числе приняты решения о:</i>			
возбуждении дела об административном правонарушении	1506963	3,3	11,1
вынесении определения об отказе в возбуждении дела об административном правонарушении	462119	51,6	3,4
передаче по подведомственности или в иной территориальный орган МВД России по территориальности	559603	-	4,1
приобщении к материалам специального номенклатурного дела	3506506	5,1	25,9
Принято решений по повторным заявлениям (сообщениям) о приобщении к материалам ранее зарегистрированного заявления (сообщения) о том же преступлении, административном правонарушении, происшествии	1832900	-	13,6
Отменено постановлений об отказе в возбуждении уголовного дела с последующим его возбуждением	90566	3,7	2,8 **
по ним принято решение о прекращении уголовного дела по нереабилитирующим основаниям	1612	-	0,1

*Из числа всех заявлений и сообщений и иной информации о происшествиях, по которым не принято решение на начало года, и зарегистрированных в отчетном периоде

**Удельный вес от общего числа постановлений об отказе в возбуждении уголовного дела

**ТЕМПЫ ПРИРОСТА ЧИСЛА ЗАРЕГИСТРИРОВАННЫХ ЗАЯВЛЕНИЙ
(СООБЩЕНИЙ) О ПРЕСТУПЛЕНИЯХ, ОБ АДМИНИСТРАТИВНЫХ
ПРАВОНАРУШЕНИЯХ, О ПРОИСШЕСТВИЯХ**

НАИБОЛЬШИЕ

НАИМЕНЬШИЕ

	%		%
Астраханская область	45,8	Ненецкий АО	-32,5
Краснодарский край	39,1	Республика Хакасия	-11,7
Мурманская область	28,6	Кемеровская область	-10,9
Республика Дагестан	23,4	Республика Татарстан	-8,2
Рязанская область	21,4	Амурская область	-7,8
Новосибирская область	20,8	Удмуртская Республика	-5,8
Республика Марий Эл	20,5	Челябинская область	-5,5
Воронежская область	20,1	Красноярский край	-3,8
Белгородская область	20,0	Сахалинская область	-2,9
Калужская область	18,8	Республика Тыва	-2,4

**УДЕЛЬНЫЙ ВЕС ЧИСЛА ОТМЕНЕННЫХ ПОСТАНОВЛЕНИЙ
ОБ ОТКАЗЕ В ВОЗБУЖДЕНИИ УГОЛОВНОГО ДЕЛА
С ПОСЛЕДУЮЩИМ ЕГО ВОЗБУЖДЕНИЕМ
(ОТ ОБЩЕГО ЧИСЛА ПОСТАНОВЛЕНИЙ ОБ ОТКАЗЕ В ВОЗБУЖДЕНИИ УГОЛОВНОГО ДЕЛА)**

НАИБОЛЬШИЙ

НАИМЕНЬШИЙ

	%		%
Магаданская область	9,5	Тамбовская область	0,8
Республика Ингушетия	9,3	Курганская область	0,9
Приморский край	8,0	Вологодская область	1,0
Республика Калмыкия	7,6	г. Москва	1,0
Сахалинская область	6,7	Белгородская область	1,0
Республика Марий Эл	6,3	Архангельская область	1,0
Томская область	6,1	Нижегородская область	1,2
Республика Алтай	6,0	Краснодарский край	1,3
Чукотский АО	5,9	Курская область	1,3
Кабардино-Балкарская Респ.	5,7	Республика Хакасия	1,5

ОБЩИЕ СВЕДЕНИЯ О СОСТОЯНИИ ПРЕСТУПНОСТИ

	ЗАРЕГИСТРИРОВАНО (в отчетном периоде)		Из числа преступлений, дела и материалы о которых находились в производстве в отчетном периоде:	
	ВСЕГО	+,- в %	РАСКРЫТО*	
			ВСЕГО	+,- в %
ВСЕГО ПРЕСТУПЛЕНИЙ	1117255	-4,3	646620	-2,3
тяжкие и особо тяжкие	282726	-7,9	156573	-7,0
причинившие крупный (значительный) ущерб, совершенные в крупном либо сопряженных с извлечением дохода в особо крупном размерах	289042	-	129502	-
коррупционной направленности	29501	-13,4	24903	-6,6
экологические	12254	-13,8	6727	-6,6
террористического характера	286	-21,2	190	-16,3
экстремистской направленности	468	19,7	336	18,7
против личности	209145	-0,3	174348	2,1
<i>из них</i>				
убийство и покушение на убийство	6616	-7,5	5438	-4,0
умышленное причинение тяжкого вреда здоровью	17951	-7,0	15884	-3,3
изнасилование или покушение на изнасилование	2186	-5,7	1844	-4,8
против собственности	642101	-6,3	299303	-4,7
<i>из них</i>				
разбой	8156	-10,8	6827	-6,8
<i>с незаконным проникновением в жилище, помещение либо иное хранилище</i>	577	-10,1	572	-3,7
грабеж	46530	-15,5	25245	-13,3
<i>с незаконным проникновением в жилище, помещение либо иное хранилище</i>	2018	-19,4	1501	-18,0
кража	442323	-6,1	188058	-4,8
<i>с незаконным проникновением в жилище, помещение либо иное хранилище</i>	117606	-12,2	52906	-11,9
<i>грузов на ж/д, воздушном, водном транспорте</i>	2755	-3,3	2072	2,8
<i>транспортных средств</i>	23117	-0,9	4349	7,1
мошенничество				
ст. ст. 159-159.6 УК РФ	89897	-0,8	43648	0,9
присвоение или растрата	18111	-7,6	15378	-6,8
вымогательство	3432	9,0	2711	8,7
неправомерное завладение автомобилем или иным транспортным средством без цели хищения (угон)	16701	-10,1	11319	-3,1

* Преступления, уголовные дела и материалы о которых окончены расследованием либо разрешены в отчетном периоде.

**Выявлено лиц, совершивших преступления (по наиболее тяжкому)

Продолжение таблицы

Из числа преступлений, дела и материалы о которых находились в производстве в отчетном периоде:			Выявлено лиц, совершивших преступления	
РАСКРЫВАЕМОСТЬ (%)	НЕ РАСКРЫТО*		ВСЕГО	+,- в %
	ВСЕГО	+,- в %		
	425482	-3,3	520442	-1,1
59,5	106366	-2,1	120762	-4,2
46,3	150367	-	97865	-
96,7	852	64,5	8723	19,5
	4547	-15,8	7334	-8,1
	40	-16,7	171	-15,8
	53	0,0	317	21,9
	25882	-8,9	150558	-2,3
91,5	503	-24,8	5986	-4,1
89,5	1855	-15,1	17139	-3,3
93,9	119	-27,9	1785	-12,8
	326459	-4,1	239468	-8,0
70,8	2809	0,5	8999	-4,4
77,0	171	-6,0	693	-1,6
	21392	-14,8	27097	-12,0
68,0	706	-9,0	2249	-14,6
43,0	248844	-5,3	168539	-3,5
	65224	-10,6	43226	-9,9
	581	34,5	1845	9,6
	15817	-0,1	4651	2,9
	36058	17,4	20463 **	-
	1085	8,2	6388	10,3
	670	47,9	2113	0,1
	5135	-15,3	12257	-2,7

*Осталось преступлений (независимо от времени совершения и регистрации), следствие по которым в отчетном периоде впервые приостановлено за нерозыском подозреваемого или обвиняемого, или неустановлением лица, подлежащего привлечению в качестве обвиняемого, либо в случае когда место нахождения подозреваемого или обвиняемого известно, однако реальная возможность его участия в уголовном деле отсутствует.

Продолжение таблицы

	ЗАРЕГИСТРИРОВАНО (в отчетном периоде)		Из числа преступлений, дела и материалы о которых находились в производстве в отчетном периоде:	
	ВСЕГО	+,- в %	РАСКРЫТО	
			ВСЕГО	+,- в %
умышленное уничтожение или повреждение имущества, совершенное путем поджога	5762	-6,7	1099	-0,8
хулиганство	2328	-9,0	1055	-5,3
угроза убийством или причинением тяжкого вреда здоровью	45477	4,0	43376	4,9
вовлечение несовершеннолетнего в совершение преступления или антиобщественных действий	1322	-11,9	1240	-12,1
нарушение правил дорожного движения и эксплуатации транспортных средств	13019	-1,8	13024	4,8
уголовные дела о которых переданы по подследственности со снятием с учета в органах внутренних дел	1334	-5,0		
<i>в том числе</i>				
в военные следственные органы Следственного комитета Российской Федерации	102	-16,4		
совершенных				
в республиканских, краевых и областных центрах	469785	-2,5	218360	0,3
в других городах и поселках городского типа	387416	-5,1	242454	-3,5
в сельской местности	231857	-6,0	166691	-3,1

Окончание таблицы

Из числа преступлений, дела и материалы о которых находились в производстве в отчетном периоде:		Выявлено лиц, совершивших преступления	
НЕ РАСКРЫТО		ВСЕГО	+,- в %
ВСЕГО	+,- в %		
4540	-5,7	755	5,4
1056	-10,6	1274	-3,0
1287	2,9	38267	5,6
12	0,0	889	-3,4
1929	-4,7	13569	4,1

231553 -1,4

131837 -5,0

56488 -5,8

ТЕМПЫ ПРИРОСТА ЧИСЛА ЗАРЕГИСТРИРОВАННЫХ ПРЕСТУПЛЕНИЙ

НАИБОЛЬШИЕ		НАИМЕНЬШИЕ	
	%		%
Сахалинская область	24,3	Ненецкий АО	-28,9
Приморский край	18,2	Республика Башкортостан	-24,6
Кировская область	17,4	Тверская область	-23,3
Забайкальский край	14,7	Еврейская АО	-21,9
Республика Коми	14,5	Орловская область	-17,8
Республика Мордовия	13,5	Астраханская область	-17,0
Рязанская область	12,6	Томская область	-17,0
Республика Ингушетия	10,8	Владимирская область	-16,8
Ямало-Ненецкий АО	8,2	Республика Саха (Якутия)	-15,2
Хабаровский край	6,5	Пермский край	-14,0

ТЕМПЫ ПРИРОСТА ЧИСЛА ПРЕДВАРИТЕЛЬНО РАССЛЕДОВАННЫХ ПРЕСТУПЛЕНИЙ

НАИБОЛЬШИЕ		НАИМЕНЬШИЕ	
	%		%
Кировская область	35,1	Республика Башкортостан	-23,2
Рязанская область	31,4	Республика Марий Эл	-17,9
Республика Мордовия	17,5	Смоленская область	-14,3
Новгородская область	15,6	Томская область	-12,4
г. Москва	14,4	Республика Карелия	-12,0
Респ. Сев.Осетия - Алания	14,1	Новосибирская область	-11,9
Хабаровский край	12,4	Сахалинская область	-11,1
Приморский край	10,9	Ростовская область	-11,0
Вологодская область	8,2	Мурманская область	-10,1
Республика Ингушетия	8,2	Республика Алтай	-9,8

ТЕМПЫ ПРИРОСТА ЧИСЛА НЕРАСКРЫТЫХ ПРЕСТУПЛЕНИЙ

НАИБОЛЬШИЕ		НАИМЕНЬШИЕ	
	%		%
Сахалинская область	76,9	Тверская область	-48,6
Республика Коми	56,0	Респ. Сев.Осетия - Алания	-46,0
Республика Тыва	36,7	Владимирская область	-40,7
Республика Мордовия	35,2	Республика Саха (Якутия)	-36,9
Воронежская область	32,9	Камчатский край	-34,8
Забайкальский край	29,4	Ненецкий АО	-33,3
Ямало-Ненецкий АО	26,0	Рязанская область	-31,2
Республика Ингушетия	19,5	Курская область	-29,4
Ростовская область	19,4	Орловская область	-25,3
Приморский край	19,1	Чукотский АО	-24,6

ТЕМПЫ ПРИРОСТА ЧИСЛА ВЫЯВЛЕННЫХ ЛИЦ, СОВЕРШИВШИХ ПРЕСТУПЛЕНИЯ

НАИБОЛЬШИЕ		НАИМЕНЬШИЕ	
	%		%
Рязанская область	26,5	Республика Марий Эл	-13,9
Кировская область	23,2	Мурманская область	-11,3
Чукотский АО	17,8	Карачаево-Черкесская Респ.	-10,7
Ненецкий АО	16,0	Московская область	-10,5
г. Москва	9,6	Ростовская область	-8,6
Приморский край	9,6	Республика Алтай	-8,1
Забайкальский край	9,4	Оренбургская область	-7,9
Республика Ингушетия	9,0	Новосибирская область	-7,5
Хабаровский край	7,7	Смоленская область	-7,4
Курская область	7,4	Республика Башкортостан	-6,8

СВЕДЕНИЯ О ПРЕСТУПЛЕНИЯХ, ВЫЯВЛЕННЫХ СУБЪЕКТАМИ УЧЕТА

	Всего	Из них выявлено преступлений сотрудниками						
		следственных органов Следственного комитета Российской Федерации		органов внутренних дел			таможенных органов	
		всего	+,- в %	всего	+,- в %	Уд. вес %	всего	+,- в %
Всего	1117255	12750	-17,1	1000547	-5,7	89,6	910	11,2
<i>в том числе</i>								
особо тяжких	61161	3446	-14,4	37159	7,8	60,8	244	30,5
тяжких	221565	2674	-17,0	199561	-12,0	90,1	471	11,3
средней тяжести	359936	2521	-19,1	346602	-6,4	96,3	50	8,7
небольшой тяжести	474593	4109	-18,1	417225	-2,9	87,9	145	-10,5
экономической направленности	99128	1113	-35,5	92919	-17,3	93,7	269	-33,7
<i>из них</i>								
налоговых	4719	120	531,6	4396	22,3	93,2	121	101,7
экологических	12254	16	-20,0	11231	-16,1	91,7	0	-
террористического характера	286	15	15,4	231	-23,5	80,8	0	-
экстремистской направленности	468	14	7,7	356	19,1	76,1	0	-
совершенных в особо крупном размере либо сопряженных с извлечением дохода в особо крупном размере	22483	139	-27,2	16793	-53,5	74,7	72	-45,0
совершенных в крупном (значительном) размере либо причинивших крупный (значительный) ущерб	266559	584	127,2	239582	175,1	89,9	610	60,5
связанных с незаконным оборотом наркотических средств, психотропных веществ или их аналогов, сильнодействующих веществ	114812	336	40,6	70403	-0,2	61,3	592	8,6
оружия	15639	246	7,0	14845	0,0	94,9	18	-33,3
совершенных с использованием оружия, боеприпасов, взрывчатых веществ, взрывных или имитирующих их устройств	3744	287	-17,8	3378	0,8	90,2	0	-
<i>из них</i>								
огнестрельного, газового оружия, боеприпасов	2152	162	-23,2	1934	6,7	89,9	0	-
взрывчатых веществ и взрывных устройств	129	26	13,0	96	6,7	74,4	0	-
совершенных в городах и поселках городского типа	857201	8885	-16,2	768968	-5,1	89,7	436	9,8
<i>в том числе</i>								
в республиканских, краевых и областных центрах	469785	4681	-14,6	424908	-4,0	90,4	346	13,8
в сельской местности	231857	2953	-20,1	209411	-7,2	90,3	77	22,2

Продолжение таблицы

Из них выявлено преступлений сотрудниками									
органов исполнения наказаний		органов Федеральной службы безопасности		органов Федеральной службы судебных приставов		органов Государственного пожарного надзора		органов наркоконтроля	
всего	+,- в %	всего	+,- в %	всего	+,- в %	всего	+,- в %	всего	+,- в %
525	-2,1	4319	37,3	28870	11,6	861	-2,6	42510	-1,7
95	-32,1	504	20,6	0	-100,0	1	0,0	19244	-1,3
145	10,7	1132	61,7	136	34,7	5	25,0	13822	-1,7
164	33,3	960	76,1	75	-31,2	522	-5,8	2547	-23,0
121	-14,8	1723	16,3	28659	11,7	333	2,5	6897	7,7
103	58,5	1124	46,2	387	-4,0	0	-100,0	263	-41,7
0	-	37	825,0	1	-50,0	0	-	0	-
0	-	224	0,4	1	-	329	8,9	1	-50,0
0	-	26	-21,2	0	-	0	-	1	-
0	-	91	28,2	0	-	0	-	0	-
12	-87,1	420	-25,1	0	-100,0	0	-	4610	-73,0
109	0,9	722	93,6	187	7,5	575	44,8	20018	42,6
160	-32,8	622	18,9	1	-50,0	1	-	41752	-1,9
8	700,0	239	61,5	2	100,0	0	-	64	-3,0
0	-	3	0,0	0	-100,0	0	-	6	-
0	-	2	0,0	0	-100,0	0	-	4	-
0	-	1	0,0	0	-	0	-	1	-
406	-7,9	2726	33,8	19933	12,6	341	-12,6	37923	-2,0
195	-24,1	1336	21,3	7844	15,8	122	9,9	20001	-1,6
116	23,4	1265	39,2	8937	9,4	520	5,3	4314	-1,2

СВЕДЕНИЯ О ПРЕСТУПЛЕНИЯХ, ПРЕДВАРИТЕЛЬНО РАССЛЕДОВАННЫХ СУБЪЕКТАМИ УЧЕТА

	Всего	Из них количество преступлений, уголовные дела по которым предварительно расследованы сотрудниками						
		следственных органов Следственного комитета Российской Федерации		органов внутренних дел			таможенных органов	
		всего	+,- в %	всего	+,- в %	Уд. вес %	всего	+,- в %
Всего	646620	82153	10,7	491008	-5,0	75,9	9	-60,9
<i>в том числе</i>								
особо тяжких	31103	13797	6,4	8558	-5,8	27,5	0	-
тяжких	125470	23222	46,8	94255	-15,9	75,1	0	-
средней тяжести	163054	13963	7,9	143960	-6,8	88,3	5	-70,6
небольшой тяжести	326993	31171	-4,0	244235	1,4	74,7	4	-33,3
экономической направленности	65392	24700	8,7	39621	-20,6	60,6	2	-60,0
<i>из них</i>								
налоговых	3109	1929	2,3	1147	-19,1	36,9	0	-
экологических	6727	153	84,3	6390	-8,4	95,0	0	-
террористического характера	190	124	6,9	44	-56,4	23,2	0	-
экстремистской направленности	336	213	29,9	78	-13,3	23,2	0	-
совершенных в особо крупном размере либо сопряженные с извлечением дохода в особо крупном размере	16546	1474	8,6	9084	-53,4	54,9	0	-
совершенных в крупном (значительном) размере либо причинивших крупный (значительный) ущерб	112956	6454	74,5	93996	123,9	83,2	3	-40,0
связанных с незаконным оборотом наркотических средств, психотропных веществ или их аналогов, сильнодействующих веществ	70006	1901	57,4	43841	-6,8	62,6	0	-
оружия	11429	806	5,2	10436	6,2	91,3	0	-
совершенных с использованием оружия, боеприпасов, взрывчатых веществ, взрывных или имитирующих их устройств	2816	1080	-5,5	1671	10,6	59,3	0	-
<i>из них</i>								
огнестрельного, газового оружия, боеприпасов	1548	576	0,7	940	28,1	60,7	0	-
взрывчатых веществ и взрывных устройств	50	38	-9,5	11	120,0	22,0	0	-
совершенных в городах и поселках городского типа	460814	53760	13,7	351705	-4,3	76,3	8	-33,3
<i>в том числе</i>								
в республиканских, краевых и областных центрах	218360	24653	19,0	169457	-2,9	77,6	3	-50,0
в сельской местности	166691	22172	9,3	126659	-6,0	76,0	1	-90,0

Окончание таблицы

Из них количество преступлений, уголовные дела по которым
предварительно расследованы сотрудниками

органов исполнения наказаний		органов Федеральной службы безопасности		органов Федеральной службы судебных приставов		органов Государственного пожарного надзора		органов наркоконтроля	
всего	+, - в %	всего	+, - в %	всего	+, - в %	всего	+, - в %	всего	+, - в %
0	-100,0	1938	38,8	32622	4,5	89	-21,2	24613	-7,3
0	-	151	1,3	0	-	0	-	8585	-9,4
0	-100,0	329	60,5	0	-	0	-	7596	-10,4
0	-100,0	394	80,7	4	300,0	8	33,3	2175	-37,2
0	-100,0	1064	29,1	32618	4,5	81	-24,3	6257	21,5
0	-	301	56,0	125	-18,3	0	-	260	-35,3
0	-	18	500,0	0	-	0	-	0	-100,0
0	-	84	31,3	0	-	11	-21,4	0	-
0	-	21	133,3	0	-	0	-	1	-
0	-	42	50,0	0	-	0	-	0	-
0	-	181	-10,4	0	-	0	-	5794	-42,2
0	-	193	124,4	103	-16,3	79	-10,2	10615	19,9
0	-	219	13,5	0	-	0	-	23984	-8,7
0	-100,0	74	34,5	0	-	0	-	45	2,3
0	-	1	-66,7	1	-	0	-	1	-
0	-	0	-100,0	1	-	0	-	0	-
0	-	1	0,0	0	-	0	-	0	-
0	-100,0	1178	48,9	22562	5,9	44	-24,1	21223	-7,5
0	-100,0	591	38,7	8262	10,8	16	0,0	10750	-2,4
0	-100,0	692	29,6	10060	1,5	45	-18,2	3364	-5,4

СВЕДЕНИЯ О ПРЕСТУПЛЕНИЯХ, ПРЕДВАРИТЕЛЬНОЕ СЛЕДСТВИЕ ПО КОТОРЫМ ОБЯЗАТЕЛЬНО

	ЗАРЕГИСТРИРОВАНО (в отчетном периоде)		в том числе			Из числа преступлений, дела и материалы о которых находились в производстве:		
			выявлено сотрудниками ОВД			РАСКРЫТО		
	Всего	+,- в %	Всего	+,- в %	Уд. вес %	Всего	+,- в %	Раскрыва- емость (%)
ВСЕГО ПРЕСТУПЛЕНИЙ	617582	-6,9	557332	-7,8	90,2	312265	-6,0	
<i>удельный вес от общего числа зарегистрированных преступлений, %</i>	55,3							
коррупционной направленности	29481	-13,4	26945	-14,6	91,4	24878	-6,7	96,7
против личности	41984	-7,4	35944	-6,0	85,6	37348	-3,5	
из них								
убийство и								
покушение на убийство	6616	-7,5	5188	-4,4	78,4	5438	-4,0	91,5
<i>в том числе</i>								
убийство по найму*	5	-16,7	5	-16,7	100,0	18	63,6	100,0
умышленное причинение тяжкого вреда здоровью	17951	-7,0	16826	-6,6	93,7	15884	-3,3	89,5
похищение человека	228	-14,3	180	-11,8	78,9	144	-20,4	80,9
изнасилование или покушение на изнасилование	2186	-5,7	1698	2,0	77,7	1844	-4,8	93,9
против собственности	414245	-7,8	404592	-8,6	97,7	179585	-6,9	
кража	297521	-6,5	293181	-7,0	98,5	117199	-5,8	39,7
<i>с незаконным проникновением</i>								
<i>в жилище</i>	49031	-12,0	48478	-12,0	98,9	25259	-10,3	50,7
<i>в квартиры</i>	41938	-10,9	41465	-11,1	98,9	21127	-10,4	50,0
<i>с причинением значительного ущерба гражданину</i>	173239	-3,4	170602	-4,1	98,5	61125	-0,7	
<i>из одежды, сумки или другой ручной клади, находившихся при потерпевшем</i>	24761	-5,8	24200	-6,7	97,7	3885	-12,0	
<i>автомобилей</i>	16042	-2,6	15915	-2,9	99,2	2538	5,1	
мошенничество ч. ч. 2-4 ст. 159 УК РФ	57201	-	54679	-	95,6	25811	-	
грабеж	23240	-18,8	22447	-19,1	96,6	11778	-16,5	50,2
<i>с незаконным проникновением в жилище, помещение либо иное хранилище</i>	2018	-19,4	1984	-19,2	98,3	1501	-18,0	68,0
разбой	8156	-10,8	7845	-10,8	96,2	6827	-6,8	70,8
<i>с незаконным проникновением в жилище, помещение либо иное хранилище</i>	577	-10,1	562	-10,4	97,4	572	-3,7	77,0
вымогательство	1535	-0,8	1365	-1,5	88,9	1281	6,8	83,9
неправомерное завладение автомобилем или иным транспортным средством без цели хищения (угон)	2163	-11,2	2072	-11,6	95,8	2307	-8,2	91,9

* Квалификация по ст.105 ч.2 п. "з" УК РФ - на момент утверждения обвинительного заключения.

Продолжение таблицы

Из числа преступлений, дела и материалы о которых находились в производстве:						Выявлено лиц, совершивших преступления	
РАСКРЫТО		из них лица по которым установлены сотрудниками ОВД		НЕ РАСКРЫТО			
в том числе: совершенных организованной группой либо преступным сообществом (преступной организацией)				Всего	+,- в %	Всего	+,- в %
Всего	+,- в %	Всего	+,- в %				
10627	4,9	288163	-6,0	276345	-3,2	253714	-3,5
513	-47,8	23206	-7,7	852	64,5	8714	19,4
131	-47,6	36456	-3,6	3216	-16,6	36274	-15,4
44	-4,3	5327	-3,9	503	-24,8	5986	-4,1
1	0,0	18	80,0	0	-	31	181,8
4	-20,0	15782	-3,1	1855	-15,1	17139	-3,3
9	-66,7	135	-20,6	34	-33,3	307	-20,3
5	66,7	1797	-4,0	119	-27,9	1785	-12,8
5523	10,9	178192	-6,9	223561	-4,3	146063	-7,3
1053	-2,9	116958	-5,7	177877	-5,5	109383	-4,6
422	-24,5	52787	-11,8	65224	-10,6	43226	-9,9
206	-44,0	25199	-10,3	24591	-9,0	18878	-7,4
189	-45,4	21081	-10,4	21105	-7,2	16698	-6,2
0	-	61023	-0,5	109127	-3,9	56109	0,6
0	-	3878	-11,6	21833	-4,4	3372	-9,3
110	69,2	2531	5,2	13272	-0,5	2662	0,3
3554	-	25281	-	24398	-	10150	-
86	24,6	11720	-16,3	11686	-15,6	14395	-14,8
7	250,0	1497	-17,8	706	-9,0	2249	-14,6
278	6,5	6787	-6,7	2809	0,5	8999	-4,4
34	-29,2	571	-3,4	171	-6,0	693	-1,6
194	13,5	1184	6,9	246	9,3	1531	1,3
18	0,0	2282	-8,6	203	-14,0	3869	-6,3

Продолжение таблицы

	ЗАРЕГИСТРИРОВАНО (в отчетном периоде)		в том числе			Из числа преступлений, дела и материалы о которых находились в производстве:		
			выявлено сотрудниками ОВД			РАСКРЫТО		
	Всего	+,- в %	Всего	+,- в %	Уд. вес %	Всего	+,- в %	раскрываемость (%)
террористический акт	12	-20,0	6	-53,8	50,0	7	16,7	77,8
захват заложника	8	166,7	5	150,0	62,5	3	-25,0	100,0
бандитизм	116	-22,7	100	-23,7	86,2	91	-4,2	88,3
организация преступного сообщества (преступной организации) или участие в нем (ней)	166	55,1	129	101,6	77,7	66	17,9	95,7
хулиганство	323	-7,7	311	-8,0	96,3	158	-2,5	53,6
в сфере компьютерной информации	1286	-34,6	1225	-37,0	95,3	1115	-30,1	
подделка, изготовление или сбыт поддельных документов, государственных наград, штампов, печатей, бланков	1311	-5,3	1129	-14,5	86,1	1228	0,3	

Окончание таблицы

Из числа преступлений, дела и материалы о которых находились в производстве:						Выявлено лиц, совершивших преступления	
РАСКРЫТО				НЕ РАСКРЫТО			
в том числе: совершенных организованной группой либо преступным сообществом (преступной организацией)		из них лица по которым установлены сотрудниками ОВД					
Всего	+,- в %	Всего	+,- в %	Всего	+,- в %	Всего	+,- в %
2	-50,0	6	50,0	2	-50,0	23	-28,1
0	-	3	-25,0	0	-100,0	3	-57,1
91	-4,2	83	-11,7	12	0,0	190	-16,3
66	17,9	40	11,1	3	-57,1	316	26,9
4	-73,3	157	0,6	137	-1,4	349	5,1
45	542,9	1065	-32,8	154	22,2	350	11,5
0	-	1082	-7,3	21	-48,8	201	-54,7

СВЕДЕНИЯ О ПРЕСТУПЛЕНИЯХ, ПРЕДВАРИТЕЛЬНОЕ СЛЕДСТВИЕ ПО КОТОРЫМ НЕОБЯЗАТЕЛЬНО

	ЗАРЕГИСТРИРОВАНО (в отчетном периоде)		в том числе		
			выявлено сотрудниками ОВД		
	Всего	+, - в %	Всего	+, - в %	Уд. вес %
ВСЕГО ПРЕСТУПЛЕНИЙ	499673	-1,0	443215	-3,0	88,7
<i>удельный вес от общего числа зарегистрированных преступлений, %</i>	44,7				
коррупционной направленности	20	400,0	20	400,0	100,0
против личности	167161	1,7	133132	-1,9	79,6
<i>из них</i>					
злостное уклонение от уплаты средств на содержание детей или нетрудоспособных родителей	36971	8,8	8434	-13,6	22,8
угроза убийством или причинением тяжкого вреда здоровью	45477	4,0	44946	3,8	98,8
умышленное причинение средней тяжести вреда здоровью	17654	-4,5	16731	-6,6	94,8
против собственности	227856	-3,4	221492	-4,5	97,2
<i>из них</i>					
кража	144802	-5,4	141848	-6,1	98,0
мошенничество ч. 1 ст. 159 УК РФ	16683	-	15515	-	93,0
грабеж	23290	-11,9	22969	-12,2	98,6
вымогательство	1897	18,3	1785	18,5	94,1
присвоение или растрата	6220	-0,7	6093	-1,6	98,0
неправомерное завладение автомобилем или иным транспортным средством без цели хищения (угон)	14538	-9,9	14360	-10,4	98,8
незаконное предпринимательство	85	-24,8	74	-29,5	87,1
заведомо ложное сообщение об акте терроризма	668	6,0	651	5,2	97,5
хулиганство	2005	-9,2	1891	-10,9	94,3
незаконные приобретение, передача, сбыт, хранение, перевозка или ношение оружия, его основных частей, боеприпасов, взрывчатых веществ или взрывных устройств	11437	0,0	10961	-0,9	95,8
ЭКОНОМИЧЕСКОЙ НАПРАВЛЕННОСТИ	8527	-21,4	7849	-23,1	92,0
<i>в том числе</i>					
связанных с потребительским рынком	1969	-29,5	1930	-30,0	98,0

Окончание таблицы

Из числа преступлений, дела и материалы о которых находились в производстве						Выявлено лиц, совершивших преступления	
Раскрыто		в том числе лица по которым установлены сотрудниками ОВД		Не раскрыто			
Всего	+, - в %	Всего	+, - в %	Всего	+, - в %	Всего	+, - в %
334355	1,4	301967	0,4	149137	-3,6	266728	1,3

25	177,8	25	177,8	0	-	9	200,0
137000	3,7	116324	1,7	22666	-7,7	114284	2,7
31963	5,6	12734	-9,5	781	26,8	31914	5,5
43376	4,9	43315	5,0	1287	2,9	38267	5,6
12835	1,0	12748	1,0	4786	-5,1	13610	1,3
119718	-1,1	118759	-1,2	102898	-3,7	93405	-9,1
70859	-3,1	70613	-3,2	70967	-4,9	59156	-1,5
7337	-	6973	-	8693	-	5127	-
13467	-10,4	13424	-10,3	9706	-13,8	12702	-8,5
1430	10,3	1371	11,5	424	86,0	582	-2,8
6054	2,4	6028	2,2	512	10,3	3138	9,0
9012	-1,8	8992	-1,6	4932	-15,3	8388	-0,9
45	-15,1	43	-15,7	23	-50,0	50	-21,9
356	13,7	348	13,7	220	-15,1	360	13,9
897	-5,8	888	-5,4	919	-11,8	925	-5,8
8535	5,1	8369	5,0	2205	-11,3	7786	5,9
7774	-20,0	7348	-21,8	1000	-5,6	4007	-24,9
1874	-27,3	1848	-28,0	202	-25,5	580	-45,0

ПРЕСТУПЛЕНИЯ, СВЯЗАННЫЕ С НЕЗАКОННЫМ ОБОРОТОМ ОРУЖИЯ И СОВЕРШЕННЫЕ С ИСПОЛЬЗОВАНИЕМ ОРУЖИЯ

	ЗАРЕГИСТРИРОВАНО (в отчетном периоде)		Из числа преступлений, дела и материалы о которых находились в производстве:					Выявлено лиц, совершивших преступления	
			РАСКРЫТО			НЕ РАСКРЫТО			
	ВСЕГО	+, - в %	ВСЕГО	+, - в %	раскры- ваемость (%)	ВСЕГО	+, - в %	ВСЕГО	+, - в %
Преступления, связанные с незаконным оборотом оружия	15639	1,2	11429	6,2		3365	-7,8	8675	7,7
<i>в том числе</i> незаконные приобретение, передача, сбыт, хранение, перевозка или ношение оружия, его основных частей, боеприпасов, взрывчатых веществ и взрывных устройств	11754	-0,8	8828	4,8	79,6	2268	-11,3	8260	5,5
хищение либо вымогательство огнестрельного оружия, боеприпасов, взрывчатых веществ и взрывных устройств	757	7,7	370	-0,3	50,5	363	2,5	383	8,2
незаконное изготовление оружия	3046	9,3	2179	14,4	75,4	711	0,9	1962	16,3
ненадлежащее исполнение обязанностей по охране оружия, боеприпасов, взрывчатых веществ и взрывных устройств	3	-75,0	2	100,0	40,0	3	-83,3	2	100,0
Преступления, совершенные с использованием оружия	3744	-0,8	2816	4,3		671	-3,7		
<i>из них</i> огнестрельного, газового оружия, боеприпасов, взрывчатых веществ и взрывных устройств	2281	4,4	1598	16,7	76,3	495	-2,0		
<i>в том числе</i> взрывчатых веществ и взрывных устройств	129	5,7	50	4,2	58,1	36	2,9		

**ТЕМПЫ ПРИРОСТА ЧИСЛА ЗАРЕГИСТРИРОВАННЫХ ПРЕСТУПЛЕНИЙ,
СВЯЗАННЫХ С НЕЗАКОННЫМ ОБОРОТОМ ОРУЖИЯ**

НАИБОЛЬШИЕ

НАИМЕНЬШИЕ

	%		%
Владимирская область	154,8	Псковская область	-50,0
Еврейская АО	107,7	Архангельская область	-39,3
Рязанская область	97,4	Республика Алтай	-37,0
Пермский край	95,1	Ярославская область	-33,7
Ямало-Ненецкий АО	80,0	Респ. Сев.Осетия - Алания	-31,6
Приморский край	60,6	Карачаево-Черкесская Респ.	-28,5
Омская область	59,0	Ростовская область	-26,1
Курская область	51,2	Республика Тыва	-24,5
Республика Марий Эл	51,1	Республика Адыгея	-23,1
Смоленская область	48,6	Республика Башкортостан	-22,1

**ТЕМПЫ ПРИРОСТА ЧИСЛА ЗАРЕГИСТРИРОВАННЫХ ПРЕСТУПЛЕНИЙ,
СОВЕРШЕННЫХ С ИСПОЛЬЗОВАНИЕМ ОГНЕСТРЕЛЬНОГО,
ГАЗОВОГО ОРУЖИЯ, БОЕПРИПАСОВ, ВЗРЫВЧАТЫХ ВЕЩЕСТВ
И ВЗРЫВНЫХ УСТРОЙСТВ**

НАИБОЛЬШИЕ

НАИМЕНЬШИЕ

	%		%
Республика Тыва	1800,0	Новгородская область	-68,4
Республика Башкортостан	200,0	Камчатский край	-66,7
Карачаево-Черкесская Респ.	200,0	Орловская область	-60,0
Волгоградская область	142,1	Саратовская область	-56,3
Республика Мордовия	133,3	Кабардино-Балкарская Респ.	-55,7
Костромская область	125,0	Липецкая область	-53,8
Пензенская область	100,0	Пермский край	-45,0
Тамбовская область	100,0	Ярославская область	-42,9
Тульская область	100,0	Тверская область	-41,7
Республика Карелия	100,0	Чувашская Республика	-41,7

**ПРЕСТУПЛЕНИЯ, СВЯЗАННЫЕ С НЕЗАКОННЫМ ОБОРОТОМ
НАРКОТИЧЕСКИХ СРЕДСТВ, ПСИХОТРОПНЫХ ВЕЩЕСТВ ИЛИ ИХ
АНАЛОГОВ, СИЛЬНОДЕЙСТВУЮЩИХ ВЕЩЕСТВ**

	Зарегистрировано (в отчетном периоде)		в том числе сотрудниками ОВД		
	Всего	+, - в %	Всего	+, - в %	Уд. вес %
ЗАРЕГИСТРИРОВАНО ПРЕСТУПЛЕНИЙ в отчетном периоде	114812	-0,1	70403	-0,2	61,3
тяжкие и особо тяжкие	81226	0,7	45876	0,6	56,5
<i>совершенные:</i>					
в крупном и особо крупном размерах	50615	-43,0	29425	-47,9	58,1
<i>из них в</i>					
крупном размере	41712	-13,3	25322	-24,5	60,7
особо крупном размере	8903	-78,1	4103	-82,1	46,1
незаконные производство, сбыт, пересылка, приобретение, хранение, перевозка, изготовление, переработка, а также нарушение правил оборота наркотических средств или психотропных веществ	107208	0,9	69199	0,8	64,5
сбыт	55601	1,3	31118	2,7	56,0
производство	46	15,0	8	33,3	17,4
пересылка	997	-7,9	34	-41,4	3,4
нарушение правил оборота наркотических средств, психотропных веществ или их аналогов	31	-59,7	8	-57,9	25,8
хищение либо вымогательство наркотических средств, психотропных веществ	57	3,6	18	80,0	31,6
незаконные изготовление, переработка, приобретение, хранение, перевозка или пересылка в целях сбыта, а равно сбыт сильнодействующих веществ	2517	0,8	85	-35,6	3,4
контрабанда ст. 229.1 УК РФ	853	27,7	71	65,1	8,3

Преступления совершены:
группой лиц по предварительному сговору
организованной группой либо преступным
сообществом
(преступной организацией)

Изъято наркотических средств,
психотропных веществ и их аналогов,
сильнодействующих веществ (по
оконченным производством уголовным
делам), (в гр.)

Окончание таблицы

РАСКРЫТО (из находящихся в производстве)			в том числе сотрудниками ОВД		Выявлено лиц, совершивших преступления		в том числе выявленных сотрудниками ОВД	
Всего	+,- в %	направлено в суд	Всего	+,- в %	Всего	+,- в %	Всего	+,- в %
70006	-6,4	68443	43841	-6,8	58481	-1,5	39302	-1,9
39354	-9,8	38742	21500	-12,6	32429	-4,3	18989	-6,2
41297	-31,6	40542	25020	-38,0	35334	-29,3	23111	-35,2
28844	-14,3	28248	19027	-21,7	24382	-8,1	17401	-16,7
12453	-53,4	12294	5993	-62,6	10952	-53,2	5710	-61,3
64568	-4,7	63283	42812	-5,6	58147	-0,2	39466	-1,3
18535	-14,2	18196	8432	-18,5	13332	-3,6	6203	-5,7
50	78,6	50	3	50,0	32	23,1	5	66,7
135	22,7	132	36	350,0	95	8,0	30	130,8
22	-69,9	8	8	100,0	21	-40,0	7	40,0
47	30,6	47	7	133,3	51	27,5	17	142,9
1379	-15,5	1326	39	-27,8	992	-0,1	23	-25,8
490	92,2	485	175	110,8	462	111,9	63	46,5
3670	-12,4							
3018	-9,9							

**УДЕЛЬНЫЙ ВЕС ПРЕСТУПЛЕНИЙ, СВЯЗАННЫХ С НЕЗАКОННЫМ ОБОРОТОМ
НАРКОТИЧЕСКИХ СРЕДСТВ, ПСИХОТРОПНЫХ ВЕЩЕСТВ ИЛИ ИХ АНАЛОГОВ,
СИЛЬНОДЕЙСТВУЮЩИХ ВЕЩЕСТВ (В ОБЩЕЙ СТРУКТУРЕ ПРЕСТУПНОСТИ)**

РЕГИОНЫ С НАИБОЛЬШИМ УДЕЛЬНЫМ ВЕСОМ		РЕГИОНЫ С НАИМЕНЬШИМ УДЕЛЬНЫМ ВЕСОМ	
	%		%
г. Санкт-Петербург	26,7	Архангельская область	4,3
Республика Ингушетия	25,9	Чувашская Республика	4,8
Респ. Сев.Осетия - Алания	20,3	Республика Коми	5,7
Магаданская область	17,7	Тверская область	6,0
Республика Дагестан	17,0	Республика Мордовия	6,1
Чеченская Республика	16,8	Забайкальский край	6,1
Республика Калмыкия	16,8	Орловская область	6,2
Мурманская область	16,0	Кировская область	6,4
Ханты-Мансийский АО - Югра	15,8	Чукотский АО	6,4
Тамбовская область	15,0	Республика Марий Эл	6,5

**УДЕЛЬНЫЙ ВЕС ПРЕСТУПЛЕНИЙ, СВЯЗАННЫХ С НЕЗАКОННЫМ ОБОРОТОМ
НАРКОТИЧЕСКИХ СРЕДСТВ, ПСИХОТРОПНЫХ ВЕЩЕСТВ ИЛИ ИХ АНАЛОГОВ,
СИЛЬНОДЕЙСТВУЮЩИХ ВЕЩЕСТВ, ВЫЯВЛЕННЫХ СОТРУДНИКАМИ ОВД
(ОТ ОБЩЕГО КОЛИЧЕСТВА ПРЕСТУПЛЕНИЙ, СВЯЗАННЫХ С НЕЗАКОННЫМ
ОБОРОТОМ НАРКОТИЧЕСКИХ СРЕДСТВ, ПСИХОТРОПНЫХ ВЕЩЕСТВ ИЛИ ИХ
АНАЛОГОВ, СИЛЬНОДЕЙСТВУЮЩИХ ВЕЩЕСТВ)**

РЕГИОНЫ С НАИБОЛЬШИМ УДЕЛЬНЫМ ВЕСОМ		РЕГИОНЫ С НАИМЕНЬШИМ УДЕЛЬНЫМ ВЕСОМ	
	%		%
г. Санкт-Петербург	86,1	Республика Ингушетия	21,8
Карачаево-Черкесская Респ.	79,3	Псковская область	28,7
г. Москва	76,6	Ненецкий АО	29,2
Московская область	75,7	Ярославская область	29,6
Краснодарский край	74,4	Ивановская область	30,1
Нижегородская область	73,9	Камчатский край	30,2
Респ. Сев.Осетия - Алания	71,6	Архангельская область	30,8
Республика Калмыкия	69,8	Магаданская область	31,8
Удмуртская Республика	69,5	Тверская область	32,6
Республика Тыва	68,9	Сахалинская область	33,1

СВЕДЕНИЯ О ПОТЕРПЕВШИХ ОТ ПРЕСТУПНЫХ ПОСЯГАТЕЛЬСТВ И МАТЕРИАЛЬНОМ УЩЕРБЕ ОТ ПРЕСТУПЛЕНИЙ

	материальный ущерб (по оконченным уголовным делам в тыс. руб.)	количество лиц (на момент возбуждения уголовного дела)			
		погибших от преступных посягательств		которым причинен тяжкий вред здоровью	
		всего	+,- в %	всего	+,- в %
ВСЕГО	173538371	17652	-6,1	25588	3,0
тяжкие и особо тяжкие экономической направленности	129844156	9849	-9,1	14493	3,4
<i>в том числе</i>					
налоговые	56761456	0	-	0	-
экологические	5726803	0	-100,0	1	-50,0
совершенные с использованием оружия <i>совершенных</i>	191918	819	-2,8	786	1,4
в республиканских, краевых и областных центрах	121619277	4280	-7,5	8225	8,8
в городах и поселках городского типа	33073417	6006	-5,4	8969	1,3
в сельской местности	15373243	7144	-6,0	8129	-0,9

РЕГИОНЫ, В КОТОРЫХ ОТМЕЧЕН РОСТ ЧИСЛА ПОГИБШИХ ОТ ПРЕСТУПЛЕНИЙ

	%
Ненецкий АО	83,3
Курганская область	37,7
Республика Ингушетия	32,3
Республика Калмыкия	26,3
Камчатский край	24,4
Кировская область	22,2
Омская область	21,6
Республика Карелия	16,7
Волгоградская область	15,0
Республика Коми	14,5

РЕГИОНЫ, В КОТОРЫХ ОТМЕЧЕНО СНИЖЕНИЕ ЧИСЛА ПОГИБШИХ ОТ ПРЕСТУПЛЕНИЙ

	%
Ивановская область	-46,6
Кабардино-Балкарская Респ.	-39,6
Чукотский АО	-33,3
Воронежская область	-31,2
Астраханская область	-31,0
Республика Алтай	-29,6
Костромская область	-27,0
Орловская область	-23,8
Магаданская область	-23,5
Тверская область	-22,0

РЕГИОНЫ, В КОТОРЫХ ОТМЕЧЕН РОСТ ЧИСЛА ЛИЦ, КОТОРЫМ ПРИЧИНЕН ТЯЖКИЙ ВРЕД ЗДОРОВЬЮ

	%
Республика Адыгея	107,4
Нижегородская область	59,1
Забайкальский край	49,9
Республика Коми	43,1
Респ. Сев.Осетия - Алания	39,7
Сахалинская область	36,7
Республика Дагестан	33,5
Оренбургская область	32,4
Ростовская область	31,7
Чеченская Республика	30,7

РЕГИОНЫ, В КОТОРЫХ ОТМЕЧЕНО СНИЖЕНИЕ ЧИСЛА ЛИЦ, КОТОРЫМ ПРИЧИНЕН ТЯЖКИЙ ВРЕД ЗДОРОВЬЮ

	%
Чукотский АО	-50,0
Ивановская область	-44,8
Республика Тыва	-30,5
Камчатский край	-28,9
Новгородская область	-26,6
Астраханская область	-20,8
Орловская область	-18,2
Республика Ингушетия	-18,2
Республика Марий Эл	-16,9
Курганская область	-16,6

ПРЕСТУПЛЕНИЯ ЭКОНОМИЧЕСКОЙ НАПРАВЛЕННОСТИ

	ВЫЯВЛЕНО ПРЕСТУПЛЕНИЙ (в отчетном периоде)		в том числе			
			сотрудниками ОВД		совершенных в крупном или особо крупном размерах, либо причинивших крупный ущерб	
	Всего	+,- в %	Всего	+,- в %	Всего	+,- в %
ВСЕГО	99128	-16,3	92919	-17,3	20263	-14,9
<i>в том числе</i>						
предварительное следствие по которым обязательно	90601	-15,8	85070	-16,7	19754	-14,8
<i>из них:</i>						
тяжкие и особо тяжкие	58398	-15,3	55771	-16,5	13798	-23,0
коррупционной направленности	29203	-13,7	26735	-14,8	4340	-13,1
нарушение авторских и смежных прав	1772	-23,9	1759	-23,7	1759	-23,5
против собственности	41668	-19,5	39682	-21,3	13175	-17,7
<i>в том числе:</i>						
кража	976	-13,9	962	-14,3	278	-7,9
мошенничество ч. ч. 2-4 ст. 159 УК РФ	25720	-	24459	-	9005	-
присвоение или растрата	10929	-12,9	10385	-15,0	2378	-10,1
в сфере экономической деятельности	19348	-11,6	18737	-11,9	3572	4,1
<i>в том числе:</i>						
незаконное предпринимательство	265	0,0	233	-5,3	262	0,8
изготовление, хранение, перевозка или сбыт поддельных денег или ценных бумаг	12103	-23,5	12037	-23,6	37	-49,3
производство, приобретение, хранение, перевозка или сбыт немаркированных товаров и продукции	39	95,0	38	100,0	35	84,2
легализация (отмывание) денежных средств или иного имущества, приобретенных лицом в результате совершения им преступления либо приобретенных другими лицами преступным путем	344	-12,0	159	-23,6	200	2,6

*Количество преступлений, по уголовным делам и материалам о которых не принято решение на начало года или зарегистрированных в отчетном периоде.

Продолжение таблицы

ПРЕДВАРИТЕЛЬНО РАССЛЕДОВАНО ПРЕСТУПЛЕНИЙ (из находящихся в производстве)*		в том числе		Количество выявленных лиц, уголовные дела о которых направлены в суд		в том числе	
		лица по которым установлены сотрудниками ОВД				сотрудниками ОВД	
Всего	+,- в %	Всего	+,- в %	Всего	+,- в %	Всего	+,- в %
65392	-11,2	62217	-12,0	20995	-0,7	19637	-1,5
57618	-9,8	54869	-10,4	18103	5,3	16898	4,5
33579	-7,3	32428	-7,8	10113	13,8	9443	13,8
24467	-7,3	22912	-8,2	6822	28,1	6214	27,6
1390	-12,6	1376	-13,0	1053	-11,8	998	-12,4
27968	-13,6	27205	-14,6	8325	5,1	7862	3,9
598	-9,3	588	-8,4	883	-3,4	867	-1,9
16387	-	15982	-	4029	-	3731	-
8523	-12,8	8261	-14,3	2215	10,6	2103	9,0
7054	6,9	6738	10,6	1101	-2,7	977	2,2
111	-0,9	100	2,0	99	-20,2	82	-20,4
1567	17,3	1563	17,2	327	9,7	303	4,1
11	83,3	10	150,0	11	-31,3	9	-18,2
300	10,3	122	37,1	178	25,4	31	47,6

Продолжение таблицы

	ВЫЯВЛЕНО ПРЕСТУПЛЕНИЙ (в отчетном периоде)		в том числе			
			сотрудниками ОВД		совершенных в крупном или особо крупном размерах, либо причинивших крупный ущерб	
	Всего	+,- в %	Всего	+,- в %	Всего	+,- в %
незаконный оборот драгоценных металлов, природных драгоценных камней или жемчуга	30	15,4	16	14,3	29	31,8
неправомерные действия при банкротстве, преднамеренное банкротство, фиктивное банкротство	280	-9,1	270	-10,6	280	-9,1
против интересов службы в коммерческих и иных организациях	2467	36,9	2340	46,4	1	-88,9
<i>в том числе</i>						
коммерческий подкуп	1186	29,6	1154	29,5	0	-
контрабанда ст. 226.1 УК РФ	134	11,7	32	220,0	127	39,6
против государственной власти, интересов гос.службы и службы в органах местного самоуправления	18457	-16,1	16208	-16,1	585	9,3
<i>в том числе</i>						
взяточничество	6883	3,8	6397	7,0	317	39,6
посредничество во взяточничестве	444	84,2	385	87,8	57	26,7
связанные с :						
потребительским рынком	18499	-15,2	18206	-15,8	4261	-30,1
финансово-кредитной системой	29861	-17,9	29087	-18,6	4199	-36,6
внешнеэкономической деятельностью	876	-29,2	547	-26,2	607	-29,7
операциями с недвижимостью	6261	-19,9	5901	-19,5	2758	-15,6
сотрудниками: Следственного комитета Российской Федерации	1113	-35,5			186	45,3
таможенных органов	269	-33,7			238	-25,2
органов внутренних дел	92919	-17,3			18709	-17,1

Окончание таблицы

ПРЕДВАРИТЕЛЬНО РАССЛЕДОВАНО ПРЕСТУПЛЕНИЙ (из находящихся в производстве)*		в том числе		Количество выявленных лиц, уголовные дела о которых направлены в суд		в том числе	
		лица по которым установлены сотрудниками ОВД				сотрудниками ОВД	
Всего	+,- в %	Всего	+,- в %	Всего	+,- в %	Всего	+,- в %
21	-16,0	3	-66,7	22	-26,7	2	-84,6
158	-4,8	152	-6,2	40	0,0	27	12,5
991	-23,7	930	-25,8	354	21,2	323	18,3
568	-25,8	549	-26,8	193	-0,5	181	2,8
7	-77,4	1	-87,5	33	-25,0	3	-75,0
14509	-9,8	13177	-10,5	3995	28,5	3541	27,7
5687	29,2	5298	30,8	3012	45,8	2740	46,6
302	167,3	266	163,4	91	15,2	74	85,0
13438	-2,9	13256	-3,7	3416	-1,8	3371	-1,7
14206	-12,9	13900	-13,5	2453	2,3	2379	2,6
345	-51,9	272	-41,4	141	-47,4	102	-45,5
3752	-13,5	3625	-15,3	999	15,4	940	12,8
1582	-16,7	0	-	224	4,2		
41	-67,5	0	-	22	-47,6		
61620	-11,8	0	-	19692	-0,9	0	-

ПРЕСТУПЛЕНИЯ, СОВЕРШЕННЫЕ В ОБЩЕСТВЕННЫХ МЕСТАХ, НА ДОРОГАХ И ТРАССАХ ВНЕ НАСЕЛЕННЫХ ПУНКТОВ

	Зарегистрировано преступлений	+,- в %	Удельный вес от количества преступлений данного вида %	Предварительно расследовано преступлений	+,- в %
СОВЕРШЕННЫХ В ОБЩЕСТВЕННЫХ МЕСТАХ	335927	5,3	30,1 *	144865	13,3
<i>в том числе</i>					
на улицах, площадях, в парках, скверах	210003	3,2	18,8 *	83534	9,0
<i>из них</i>					
тяжкие и особо тяжкие	49100	-2,5	17,4 **	21711	-1,3
убийство и покушение на убийство	698	3,1	10,6	521	13,3
умышленное причинение тяжкого вреда здоровью	3446	-2,6	19,2	2362	6,0
изнасилование или покушение на изнасилование	280	-13,3	12,8	251	-4,6
разбой	2982	-12,6	36,6	2443	-9,3
грабеж	24807	-12,3	53,3	10447	-10,4
кража	92236	5,7	20,9	22388	13,0
<i>транспортных средств</i>	16667	8,0	72,1	2640	31,0
хулиганство	1379	-0,9	59,2	521	-0,4
связанных с незаконным оборотом наркотических средств, психотропных веществ или их аналогов, сильнодействующих веществ	17243	2,7	15,0	8835	-0,4
СОВЕРШЕННЫХ НА ДОРОГАХ и ТРАССАХ ВНЕ НАСЕЛЕННЫХ ПУНКТОВ	8016	21,4	0,7 *	5843	30,2

*Удельный вес рассчитан от общего числа зарегистрированных преступлений.

**От числа зарегистрированных тяжких и особо тяжких преступлений.

ПРЕСТУПЛЕНИЯ, СОВЕРШЕННЫЕ В ОБЩЕСТВЕННЫХ МЕСТАХ

РЕГИОНЫ С НАИБОЛЬШИМ УДЕЛЬНЫМ ВЕСОМ ДАННЫХ ПРЕСТУПЛЕНИЙ В ОБЩЕМ ЧИСЛЕ ЗАРЕГИСТРИРОВАННЫХ ПРЕСТУПЛЕНИЙ

	%
г. Москва	51,3
Воронежская область	42,2
г. Санкт-Петербург	41,3
Ханты-Мансийский АО - Югра	37,0
Самарская область	36,9
Хабаровский край	34,1
Камчатский край	33,9
Ростовская область	33,5
Приморский край	33,2
Республика Татарстан	33,0

РЕГИОНЫ С НАИМЕНЬШИМ УДЕЛЬНЫМ ВЕСОМ ДАННЫХ ПРЕСТУПЛЕНИЙ В ОБЩЕМ ЧИСЛЕ ЗАРЕГИСТРИРОВАННЫХ ПРЕСТУПЛЕНИЙ

	%
Чеченская Республика	4,0
Республика Ингушетия	5,7
Респ. Сев.Осетия - Алания	9,6
Кабардино-Балкарская Респ.	10,5
Республика Дагестан	11,5
Республика Адыгея	12,3
Республика Калмыкия	13,5
Республика Мордовия	13,5
Карачаево-Черкесская Респ.	15,6
Смоленская область	15,8

ПРЕСТУПЛЕНИЯ, СОВЕРШЕННЫЕ НА ДОРОГАХ И ТРАССАХ ВНЕ НАСЕЛЕННЫХ ПУНКТОВ

РЕГИОНЫ С НАИБОЛЬШИМИ ТЕМПАМИ ПРИРОСТА ЗАРЕГИСТРИРОВАННЫХ ПРЕСТУПЛЕНИЙ

	%
Белгородская область	480,0
Ленинградская область	400,0
Ростовская область	206,1
Брянская область	203,6
Карачаево-Черкесская Респ.	184,6
г. Санкт-Петербург	150,0
Оренбургская область	140,0
Калужская область	113,2
Пермский край	85,9
Омская область	82,4

РЕГИОНЫ С НАИМЕНЬШИМИ ТЕМПАМИ ПРИРОСТА ЗАРЕГИСТРИРОВАННЫХ ПРЕСТУПЛЕНИЙ

	%
Еврейская АО	-50,0
Псковская область	-39,0
Тверская область	-29,2
Смоленская область	-26,3
Чувашская Республика	-22,4
Забайкальский край	-15,0
Ямало-Ненецкий АО	-14,5
Республика Бурятия	-14,5
Магаданская область	-12,5
Тюменская область	-11,9

ПРЕСТУПЛЕНИЯ, СОВЕРШЕННЫЕ НА УЛИЦАХ, ПЛОЩАДЯХ, В ПАРКАХ, СКВЕРАХ

РЕГИОНЫ С НАИБОЛЬШИМИ ТЕМПАМИ ПРИРОСТА ЗАРЕГИСТРИРОВАННЫХ ПРЕСТУПЛЕНИЙ

	%
Карачаево-Черкесская Респ.	87,9
Сахалинская область	82,4
Белгородская область	77,7
Московская область	66,3
Ростовская область	59,2
Краснодарский край	57,6
Оренбургская область	42,7
Республика Калмыкия	42,5
Забайкальский край	38,2
Приморский край	36,4

РЕГИОНЫ С НАИМЕНЬШИМИ ТЕМПАМИ ПРИРОСТА ЗАРЕГИСТРИРОВАННЫХ ПРЕСТУПЛЕНИЙ

	%
Чеченская Республика	-52,6
Тверская область	-36,0
Ненецкий АО	-33,9
Курская область	-30,0
Республика Ингушетия	-28,6
Владимирская область	-27,8
Камчатский край	-27,0
Чукотский АО	-23,7
Псковская область	-22,8
Курганская область	-22,0

ОБЩИЕ СВЕДЕНИЯ О СОСТОЯНИИ ПРЕСТУПНОСТИ НА ТРАНСПОРТЕ

	Зарегистрировано (в отчетном периоде)		Из числа преступлений, дела и материалы о которых находились в производстве в отчетном периоде:				Выявлено лиц, совершивших преступления		
	Всего	+,- в %	РАСКРЫТО			НЕ РАСКРЫТО		Всего	+,- в %
			Всего	+,- в %	Раскрыва- емость (%)	Всего	+,- в %		
ВСЕГО ПРЕСТУПЛЕНИЙ	22862	-11,0	14874	-10,3		5313	-13,5	13088	-7,7
тяжкие и особо тяжкие	5411	-15,7	3014	-17,9	69,4	1328	-12,1	2505	-9,8
экономической направленности	4488	-18,3	2915	-26,2		318	-18,3	1816	-26,1
коррупционной направленности	1451	13,1	1086	6,0	97,2	31	-43,6	577	22,0
преступления, следствие по которым обязательно	11146	-14,9	6281	-16,8		3041	-10,5	5705	-13,0
преступления, следствие по которым необязательно	11716	-6,9	8593	-4,8		2272	-17,3	7383	-3,2
против личности	676	-10,3	512	11,8		140	-14,6	435	12,4
<i>из них</i>									
убийство и покушение на убийство	19	5,6	10	-54,5	83,3	2	-33,3	11	-54,2
умышленное причинение тяжкого вреда здоровью	43	-18,9	33	-23,3	94,3	2	0,0	37	-22,9
изнасилование или покушение на изнасилование	9	-25,0	5	-37,5	100,0	0	-	5	0,0
против собственности	9841	-14,1	5692	-9,7		3093	-10,8	5259	-9,0
<i>из них</i>									
разбой	50	-28,6	31	-35,4	77,5	9	-57,1	41	-44,6
грабеж	366	-17,0	259	-15,6		102	-10,5	303	-21,1
кража	7506	-11,4	4219	-4,3	60,2	2792	-11,7	4274	-3,0
<i>грузов на транспорте</i>	2755	-3,3	2072	2,8	78,1	581	34,5	1845	9,6
мошенничество ст. ст. 159-159.6 УК РФ	1284	-31,4	702	-34,3		151	45,2	423 *	-
хулиганство	48	20,0	23	4,5		12	-25,0	21	-8,7
связанные с незаконным оборотом оружия	1013	-7,5	756	4,6	83,0	155	-23,6	613	1,3
совершены с использованием огнестрельного, газового оружия, боеприпасов, взрывчатых веществ и взрывных устройств	5	25,0	3	-40,0	75,0	1	-66,7	0	-

* Выявлено лиц, совершивших преступления (по наиболее тяжкому)

ОБЩИЕ СВЕДЕНИЯ О СОСТОЯНИИ ПРЕСТУПНОСТИ НА ТРАНСПОРТЕ (продолжение)

	ВСЕГО	+,- в %
ЗАРЕГИСТРИРОВАНО ПРЕСТУПЛЕНИЙ, связанных с наркотическими средствами, психотропными веществами или их аналогами, сильнодействующими веществами	5596	-9,7
<i>в том числе</i> выявленных сотрудниками органов внутренних дел	5280	-10,7
ПРЕСТУПЛЕНИЯ СОВЕРШЕНЫ: несовершеннолетними или при их соучастии	295	-26,1
ранее совершавшими преступления	5335	8,0
в группе (всего)	1244	-26,3
<i>в том числе</i> организованной группой либо преступным сообществом (преступной организацией)	105	-68,4
в состоянии опьянения: алкогольного	1744	32,9
наркотического	834	44,3
в общественных местах	4435	21,8
РАСКРЫТО ПРЕСТУПЛЕНИЙ ПРОШЛЫХ ЛЕТ	968	15,4
<i>в том числе</i> тяжких и особо тяжких	125	5,0
убийство и покушение на убийство	4	100,0
умышленное причинение тяжкого вреда здоровью	0	-100,0
кража	376	22,1
грабеж	15	-28,6
разбой	5	66,7

ТЕМПЫ ПРИРОСТА ЧИСЛА ЗАРЕГИСТРИРОВАННЫХ ПРЕСТУПЛЕНИЙ

	%		%
НАИБОЛЬШИЕ		НАИМЕНЬШИЕ	
Восточно-Сибирское ЛУВДТ	14,1	УТ МВД РФ по Южному ФО	-19,7
УТ МВД по Северо-Кавказскому ФО	0,9	УТ МВД РФ по Сибирскому ФО	-18,4
		УТ МВД России по Уральскому ФО	-16,8

РЕЗУЛЬТАТЫ ДЕЯТЕЛЬНОСТИ ОРГАНОВ ВНУТРЕННИХ ДЕЛ ПО УСТАНОВЛЕНИЮ ЛИЦ, СОВЕРШИВШИХ ПРЕСТУПЛЕНИЯ

	Преступления, уголовные дела и материалы о которых направлены в суд, разрешены либо имеется подозреваемый, обвиняемый (из числа находящихся в производстве на начало года или зарегистрированных в отчетном периоде)				в том числе	
	Всего	+,- в %	Удельный вес, %		совершенных организованной группой либо преступным сообществом (преступной организацией)	+,- в %
			от показателя в строке 1 графы 1	от объема работы службы, к которой относится подразделение		
ВСЕГО	778495	-2,2	100,0	-	10670	5,0
ОБВИНЯЕМЫЙ (подозреваемый) УСТАНОВЛЕН СОТРУДНИКАМИ:						
ПОЛИЦИИ	689913	-1,4	88,6	100,0	8145	14,6
участковыми уполномоченными полиции	195295	-0,4	25,1	28,3	41	115,8
ППС	47368	-4,1	6,1	6,9	7	-61,1
дознания	6816	10,1	0,9	1,0	2	-
ГИБДД	37245	-4,9	4,8	5,4	5	25,0
вневедомственной охраны	30052	-5,5	3,9	4,4	7	16,7
УР	261716	-3,0	33,6	37,9	3876	12,5
оперативно-сыскных подразделений	383	538,3	0,0	0,1	3	-
ЭБиПК	73335	-7,7	9,4	10,6	3484	21,6
ГУ МВД России по ФО (за исключением следственных органов)	2194	16,0	0,3	0,3	434	-11,1
ППЭ	976	18,4	0,1	0,1	133	13,7
ОБППГ	2808	2,8	0,4	0,4	8	-87,7
ОРЧ УТ МВД России по ФО, Восточно-Сибирского и Забайкальского ЛУ МВД России на транспорте	18	-82,7	0,0	0,0	1	-88,9
СЛЕДОВАТЕЛЯМИ ОВД	14747	-5,6	1,9	-	201	-36,0

СВЕДЕНИЯ О РАСКРЫТЫХ ПРЕСТУПЛЕНИЯХ ПРОШЛЫХ ЛЕТ

	Всего	+,- в %	в том числе				
			лица по которым установлены сотрудниками ОВД			совершенных организованной группой либо преступным сообществом (преступной организацией)	
			всего	+,- в %	Уд. вес %	всего	+,- в %
ВСЕГО	39071	0,8	35308	1,1	90,4	1429	12,4
<i>в том числе</i>							
тяжкие и особо тяжкие	10550	-5,0	8525	-6,7	80,8	1356	12,5
убийство и покушение на убийство	294	-28,5	275	-26,3	93,5	27	-37,2
<i>из них</i>							
убийство по найму *	2	-71,4	2	-66,7	100,0	2	0,0
умышленное причинение тяжкого вреда здоровью	613	-6,4	597	-4,9	97,4	9	80,0
похищение человека	10	-37,5	9	-25,0	90,0	1	-66,7
изнасилование или покушение на изнасилование	107	-23,6	98	-18,3	91,6	0	-100,0
кража	18635	-3,1	18457	-2,6	99,0	499	12,6
мошенничество	2986	-3,7	2917	-2,5	97,7	196	19,5
присвоение или растрата	507	9,3	479	7,9	94,5	2	100,0
грабеж	1940	-4,9	1905	-5,0	98,2	21	31,3
разбой	563	-0,7	559	2,0	99,3	109	29,8
умышленные уничтожение или повреждение имущества	460	29,6	452	29,5	98,3	0	-100,0
изготовление или сбыт поддельных денег или ценных бумаг	92	384,2	89	423,5	96,7	72	3500,0
террористический акт	3	0,0	3	0,0	100,0	0	-
захват заложника	0	-100,0	0	-100,0	-	0	-
бандитизм	0	-100,0	0	-100,0	-	0	-100,0
организация преступного сообщества (преступной организации) или участие в нем (ней)	9	-	3	-	33,3	9	-
нарушение правил дорожного движения и эксплуатации транспортных средств	275	10,0	267	11,3	97,1	0	-

*Квалификация по ст.105 ч.2 п."з" УК РФ - на момент утверждения обвинительного заключения.

ХАРАКТЕРИСТИКА ЛИЦ, СОВЕРШИВШИХ ПРЕСТУПЛЕНИЯ

	ВСЕГО	+,- в %	Удельный вес в общем числе выявленных лиц, в %	в том числе несовершеннолетних		
				ВСЕГО	+,- в %	уд.вес в%***
ВЫЯВЛЕНО ЛИЦ, СОВЕРШИВШИХ ПРЕСТУПЛЕНИЯ	520442	-1,1	100,0	28162	-5,4	100,0
<i>в том числе:</i>						
несовершеннолетних	28162	-5,4	5,4			
женщин	80485	0,1	15,5			
учащихся, студентов	30441	-4,0	5,8	20404	-4,2	72,5
лиц, не имеющих постоянного источника дохода	342786	-1,9	65,9	5239	-10,0	18,6
<i>из них</i>						
безработных	20602	-14,3	6,0	180	-37,5	0,6
ранее совершавших преступления	242407	8,6	46,6	6444	4,0	22,9
<i>из них</i>						
ранее судимых за преступления*	166999	1,4	68,9	3700	-4,1	13,1
совершивших преступления, признанные опасным или особо опасным рецидивом*	10007	8,8	4,1			
Из общего числа выявленных лиц совершили преступления:						
в составе группы (всего)	73848	-6,8	14,2	11421	-5,8	40,6
<i>в том числе</i>						
организованной группы либо преступного сообщества (преступной организации)**	4438	5,2	6,0	33	-25,0	0,1
в состоянии опьянения:						
алкогольного	151572	14,1	29,1	4032	3,0	14,3
наркотического	12202	21,6	2,3	195	62,5	0,7

* Удельный вес от числа лиц, ранее совершавших преступления

** Удельный вес от общего числа выявленных лиц, совершивших преступления в составе группы (всего)

***Удельный вес от общего числа несовершеннолетних

РЕГИОНЫ С НАИБОЛЬШИМ УДЕЛЬНЫМ ВЕСОМ СОВЕРШИВШИХ ПРЕСТУПЛЕНИЯ ЛИЦ, НЕ ИМЕЮЩИХ ПОСТОЯННОГО ИСТОЧНИКА ДОХОДА (ОТ ОБЩЕГО ЧИСЛА ВЫЯВЛЕННЫХ ЛИЦ)

	%
Республика Ингушетия	83,2
Чеченская Республика	83,1
Республика Дагестан	83,0
Астраханская область	82,7
Респ. Сев.Осетия - Алания	82,4
Кабардино-Балкарская Респ.	79,7
Республика Калмыкия	77,4
Брянская область	75,3
Республика Тыва	73,8
Ростовская область	73,3

**РЕГИОНЫ С НАИБОЛЬШИМ УДЕЛЬНЫМ ВЕСОМ СОВЕРШИВШИХ
ПРЕСТУПЛЕНИЯ ЛИЦ, РАНЕЕ СУДИМЫХ ЗА ПРЕСТУПЛЕНИЯ**

(ОТ РАНЕЕ СОВЕРШАВШИХ ПРЕСТУПЛЕНИЯ)

	%
Республика Дагестан	92,5
Еврейская АО	90,8
Калужская область	89,5
Карачаево-Черкесская Респ.	87,2
Новгородская область	87,2
Свердловская область	86,0
Республика Тыва	85,7
Московская область	84,2
Волгоградская область	84,0
Нижегородская область	82,1

**РЕГИОНЫ С НАИБОЛЬШИМ УДЕЛЬНЫМ ВЕСОМ ЛИЦ, СОВЕРШИВШИХ
ПРЕСТУПЛЕНИЯ В СОСТАВЕ ГРУППЫ (ВСЕГО)**

(ОТ ОБЩЕГО ЧИСЛА ВЫЯВЛЕННЫХ ЛИЦ)

	%
Ненецкий АО	24,4
Вологодская область	20,9
Псковская область	19,2
Смоленская область	18,9
Тверская область	18,0
Чувашская Республика	18,0
Ярославская область	17,8
Калужская область	17,7
Архангельская область	17,4
Камчатский край	17,1

**РЕГИОНЫ С НАИБОЛЬШИМ УДЕЛЬНЫМ ВЕСОМ
НЕСОВЕРШЕННОЛЕТНИХ, СОВЕРШИВШИХ ПРЕСТУПЛЕНИЯ**

(ОТ ОБЩЕГО ЧИСЛА ВЫЯВЛЕННЫХ ЛИЦ)

	%
Ненецкий АО	13,8
Забайкальский край	10,1
Архангельская область	8,7
Камчатский край	8,6
Республика Тыва	8,3
Приморский край	8,2
Сахалинская область	8,0
Чукотский АО	7,9
Хабаровский край	7,9
Республика Саха (Якутия)	7,7

СОЦИАЛЬНО-КРИМИНОЛОГИЧЕСКАЯ ХАРАКТЕРИСТИКА ПРЕСТУПНОСТИ

	ВСЕГО	+, - в %	Удельный вес от расследов анных прест.,%	в том числе тяжкие и особо тяжкие		
				ВСЕГО	+, - в %	уд.вес от гр.1, %
ПРЕСТУПЛЕНИЯ СОВЕРШЕНЫ:						
несовершеннолетними или при их соучастии	30330	-4,4	4,7	7222	-4,4	23,8
лицами, ранее совершавшими преступления	311223	7,4	48,1	76711	-2,0	24,6
<i>в том числе:</i>						
ранее судимыми	219626	0,5	34,0	58725	-6,7	26,7
в группе лиц (всего)	61985	-6,2	9,6	33068	-6,3	53,3
группой лиц по предварительному сговору	45186	-10,4	7,0	20420	-12,6	45,2
организованной группой или преступным сообществом (преступной организацией)	10670	5,0	1,7	10321	4,7	96,7
в состоянии опьянения:						
алкогольного	173983	13,8	26,9	36661	4,0	21,1
наркотического	13993	12,8	2,2	7002	0,7	50,0

ПРЕСТУПЛЕНИЯ, СВЯЗАННЫЕ С ИНОСТРАННЫМИ ГРАЖДДАНАМИ И ЛИЦАМИ БЕЗ ГРАЖДАНСТВА

	ВСЕГО	+, - в %	Удельный вес, %
ПРЕСТУПЛЕНИЯ СОВЕРШЕНЫ:			
иностранными гражданами и лицами без гражданства	24212	6,2	3,7 *
<i>в том числе</i>			
гражданами государств-участников СНГ	20692	2,1	3,2 *

ЗАРЕГИСТРИРОВАНО ПРЕСТУПЛЕНИЙ

*в отношении иностранных граждан
и лиц без гражданства*

	6072	8,8	0,5 **
--	------	-----	--------

* От числа расследованных преступлений

** От числа зарегистрированных преступлений

**РЕГИОНЫ С НАИБОЛЬШИМ УДЕЛЬНЫМ
ВЕСОМ ПРЕСТУПЛЕНИЙ (ОТ ЧИСЛА
РАССЛЕДОВАННЫХ), СОВЕРШЕННЫХ
НЕСОВЕРШЕННОЛЕТНИМИ
ИЛИ ПРИ ИХ СОУЧАСТИИ**

	%
Ненецкий АО	15,4
Забайкальский край	8,9
Архангельская область	8,7
Хабаровский край	8,1
Приморский край	7,7
Еврейская АО	7,6
Республика Саха (Якутия)	7,4
Камчатский край	7,3
Республика Тыва	7,3
Республика Карелия	7,3

**РЕГИОНЫ С НАИБОЛЬШИМ УДЕЛЬНЫМ
ВЕСОМ ПРЕСТУПЛЕНИЙ (ОТ ЧИСЛА
РАССЛЕДОВАННЫХ), СОВЕРШЕННЫХ ЛИЦАМИ,
РАНЕЕ СОВЕРШАВШИМИ ПРЕСТУПЛЕНИЯ**

	%
Амурская область	66,1
Хабаровский край	63,7
Магаданская область	63,3
Приморский край	62,2
Кемеровская область	61,6
Самарская область	60,8
Удмуртская Республика	60,6
Ульяновская область	60,5
Томская область	60,2
Мурманская область	59,8

**РЕГИОНЫ С НАИБОЛЬШИМ УДЕЛЬНЫМ
ВЕСОМ ПРЕСТУПЛЕНИЙ (ОТ ЧИСЛА
РАССЛЕДОВАННЫХ), СОВЕРШЕННЫХ
В ГРУППЕ (ВСЕГО)**

	%
Вологодская область	18,3
Тверская область	16,6
г. Москва	14,9
Республика Ингушетия	14,1
Республика Дагестан	14,1
Ненецкий АО	14,0
Нижегородская область	13,7
Ивановская область	13,5
Владимирская область	13,5
Ярославская область	13,5

**РЕГИОНЫ С НАИБОЛЬШИМ УДЕЛЬНЫМ
ВЕСОМ ПРЕСТУПЛЕНИЙ (ОТ ЧИСЛА
РАССЛЕДОВАННЫХ), СОВЕРШЕННЫХ В
СОСТОЯНИИ АЛКОГОЛЬНОГО ОПЬЯНЕНИЯ**

	%
Чукотский АО	50,7
Удмуртская Республика	48,5
Республика Саха (Якутия)	47,1
Республика Алтай	45,7
Республика Коми	43,8
Республика Тыва	43,8
Республика Марий Эл	43,1
Республика Бурятия	42,6
Магаданская область	42,2
Кировская область	41,9

**СВЕДЕНИЯ ОБ УТРАЧЕННОМ ОГНЕСТРЕЛЬНОМ НАРЕЗНОМ
ОРУЖИИ, СОСТОЯЩЕМ НА ЦЕНТРАЛИЗОВАННОМ УЧЕТЕ
АИПС "ОРУЖИЕ" ***

	ВСЕГО	+,- в %
СОСТОИТ НА УЧЕТЕ на 01.07. 2013 г.	71722	0,6
<i>поставлено на учет</i> <i>в течение отчетного</i> <i>периода</i>	440	-4,6

* Включая сведения по министерствам и ведомствам Российской Федерации.

**ПРИМЕНЕНИЕ И ИСПОЛЬЗОВАНИЕ ТАБЕЛЬНОГО ОРУЖИЯ
СОТРУДНИКАМИ ОВД, ПОВЛЕКШЕЕ ГИБЕЛЬ ИЛИ
РАНЕНИЕ ГРАЖДАН ***

	ВСЕГО	+,- в %
Случаев применения и использования, табельного оружия сотрудниками ОВД, повлекших гибель или ранение граждан	99	-28,3
<i>из них при:</i>		
отражении нападения на сотрудников ОВД	16	-27,3
задержании за совершение преступления	52	-25,7
<i>в том числе при отражении</i> <i>нападения на сотрудников ОВД</i>	39	-36,1
пресечении побегов из-под стражи	1	-66,7
<i>в том числе при отражении</i> <i>нападения на сотрудников ОВД</i>	0	-100,0
остановке автотранспорта	11	-21,4
<i>в том числе при отражении</i> <i>нападения на сотрудников ОВД</i>	6	-14,3
Погибло человек в результате применения и использования табельного оружия	64	-22,0
<i>из них:</i>		
<i>правонарушителей</i>	55	-26,7
<i>иных граждан</i>	9	28,6
Ранено человек в результате применения и использования табельного оружия	69	-22,5
<i>из них:</i>		
<i>правонарушителей</i>	47	-20,3
<i>иных граждан</i>	22	-26,7
Погибло сотрудников ОВД при исполнении служебных обязанностей	68	-31,3
Ранено сотрудников ОВД при исполнении служебных обязанностей	669	-10,7

* По оперативным сводкам Центра оперативного реагирования оперативного управления МВД России.

СОСТОЯНИЕ И ДИНАМИКА ПРЕСТУПНОСТИ В РЕГИОНАХ РОССИИ

	ЗАРЕГИСТРИРОВАНО ПРЕСТУПЛЕНИЙ (в отчетном периоде)								Из числа преступлений, дела и материалы о которых находились в производстве							
									РАСКРЫТО				НЕ РАСКРЫТО			
	ВСЕГО	темпы прироста (снижения), в %	в том числе						ВСЕГО	темпы прироста (снижения), в %	в том числе следствие по которым				ВСЕГО	темпы прироста (снижения), в %
			следствие по которым				в отчетном месяце				обязательно		необязательно			
ВСЕГО			+,- в %	ВСЕГО	+,- в %	ВСЕГО	+,- в %	ВСЕГО			+,- в %	ВСЕГО	+,- в %	ВСЕГО		
Центральный ФО	267784	-3,8	154531	-6,0	113253	-0,7	46786	-6,5	143199	0,3	72051	-2,5	71148	3,2	117094	-6,1
Белгородская область	7785	-1,8	4342	-2,5	3443	-0,9	1354	-14,9	4816	4,5	2394	13,5	2422	-3,1	2487	0,0
Брянская область	10013	-2,0	5580	-2,8	4433	-0,8	1696	-3,4	6806	-0,5	3544	3,0	3262	-4,1	2730	7,1
Владимирская область	9376	-16,8	5894	-18,9	3482	-13,2	1569	-17,6	6996	-3,2	3980	-7,1	3016	2,3	2448	-40,7
Воронежская область	14319	1,7	8621	4,2	5698	-1,9	2628	-3,7	7291	-6,2	3513	-10,9	3778	-1,3	6282	32,9
Ивановская область	7473	-10,3	3800	-20,4	3673	3,3	1460	0,8	4559	3,4	2288	0,0	2271	7,2	3128	-3,7
Калужская область	7672	4,5	4105	1,9	3567	7,5	1378	6,3	4006	-5,3	1945	-13,5	2061	4,1	3168	9,4
Костромская область	4304	-11,2	2280	-10,4	2024	-12,0	678	-13,3	3143	-6,2	1602	-8,6	1541	-3,7	772	-5,7
Курская область	7159	-9,4	3522	-19,6	3637	3,3	1230	-10,9	5068	3,0	2167	-12,8	2901	19,0	1693	-29,4
Липецкая область	6889	1,6	3272	-2,2	3617	5,4	1214	-13,0	4446	7,2	1802	-6,0	2644	18,6	1931	-2,3
г. Москва	88096	2,6	51303	-0,1	36793	6,6	15944	-0,3	30634	14,4	16093	12,7	14541	16,4	55101	-1,5
Московская область	54945	-3,6	34136	-3,4	20809	-3,9	8970	-7,9	32378	-6,2	15522	-6,7	16856	-5,7	22915	0,3
Орловская область	5929	-17,8	3523	-15,9	2406	-20,5	1079	-14,9	3793	-6,2	1982	-7,9	1811	-4,2	1615	-25,3
Рязанская область	5099	12,6	3009	1,8	2090	32,9	820	11,1	3499	31,4	1880	25,0	1619	39,8	1125	-31,2
Смоленская область	8007	-13,1	3842	-19,4	4165	-6,3	1431	-8,1	5547	-14,3	2496	-20,7	3051	-8,3	2134	-23,8
Тамбовская область	5895	-5,0	2830	-1,7	3065	-7,8	1072	-0,6	4494	-3,1	2008	-3,8	2486	-2,5	1238	-5,4
Тверская область	10351	-23,3	6453	-25,5	3898	-19,3	1817	-26,5	6078	-4,0	3776	-11,4	2302	11,3	3985	-48,6
Тульская область	6741	-8,5	3782	-12,7	2959	-2,5	1099	-18,0	4842	-4,1	2567	-10,4	2275	4,2	1620	-3,7
Ярославская область	7731	-12,4	4237	-17,2	3494	-5,8	1347	-13,2	4803	-0,1	2492	0,2	2311	-0,4	2722	-17,5
Северо-Западный ФО	100924	-1,4	54578	-2,9	46346	0,5	17819	-3,1	59171	0,7	28229	-3,6	30942	4,9	36410	-2,1
Республика Карелия	5679	-9,0	2674	-13,7	3005	-4,2	1037	-2,4	3406	-12,0	1521	-15,6	1885	-8,9	1688	-11,0
Республика Коми	9462	14,5	4471	13,5	4991	15,4	1785	17,5	6490	7,6	3028	5,6	3462	9,4	2567	56,0
Архангельская обл. (с АО)	10803	-6,7	4593	-12,5	6210	-1,9	2013	-4,9	6443	-3,7	2895	-10,9	3548	3,1	4104	-6,0
Архангельская обл. (без а/о)	10572	-6,1	4488	-12,1	6084	-1,0	1936	-6,2	6222	-3,7	2802	-10,3	3420	2,5	4030	-5,3
Ненецкий АО	231	-28,9	105	-27,1	126	-30,4	77	45,3	221	-2,6	93	-24,4	128	23,1	74	-33,3
Вологодская область	12181	-0,4	5727	-3,4	6454	2,6	2167	-0,8	7074	8,2	3201	4,5	3873	11,5	3947	-9,2
Калининградская область	7348	-0,3	4307	-1,3	3041	1,2	1291	-1,1	3753	3,1	1733	-2,3	2020	8,3	3492	4,3
Ленинградская область	10365	-3,9	6875	-6,0	3490	0,5	1732	-4,6	6546	-3,3	3722	-7,3	2824	2,4	3263	-17,9
г. Санкт-Петербург	27559	2,8	17621	3,7	9938	1,2	4843	-0,7	14076	2,2	7026	0,5	7050	4,0	11858	9,8
Мурманская область	6867	-7,1	2789	-9,8	4078	-5,2	1152	-9,6	4350	-10,1	1620	-17,7	2730	-4,8	2044	-21,7
Новгородская область	5898	-4,4	3122	-5,0	2776	-3,7	920	-24,3	4292	15,6	2225	11,0	2067	20,9	1745	-12,0
Псковская область	4762	-13,5	2399	-19,0	2363	-7,2	879	-14,2	2741	-6,4	1258	-18,5	1483	7,1	1702	-23,4

	ЗАРЕГИСТРИРОВАНО ПРЕСТУПЛЕНИЙ (в отчетном периоде)								Из числа преступлений, дела и материалы о которых находились в производстве							
	ВСЕГО	темпы прироста (снижения), в %	в том числе						ВСЕГО	темпы прироста (снижения), в %	РАСКРЫТО				НЕ РАСКРЫТО	
			следствие по которым				в отчетном месяце				в том числе следствие по которым				ВСЕГО	темпы прироста (снижения), в %
			обязательно		необязательно						обязательно		необязательно			
ВСЕГО	+,- в %	ВСЕГО	+,- в %	ВСЕГО	+,- в %	ВСЕГО	+,- в %	ВСЕГО	+,- в %	ВСЕГО	+,- в %	ВСЕГО	+,- в %	ВСЕГО	+,- в %	
Северо-Кавказский ФО	38760	-0,8	23236	-3,4	15524	3,5	7001	0,0	25658	0,4	13730	-3,4	11928	5,2	9688	-7,3
Ставропольский край	17994	-0,8	10659	-3,3	7335	3,2	3032	-2,9	11786	-2,5	5921	-8,6	5865	4,6	5889	-5,9
Республика Ингушетия	972	10,8	569	13,8	403	6,9	172	0,6	583	8,2	366	16,9	217	-4,0	288	19,5
Республика Дагестан	7718	3,4	4653	4,9	3065	1,3	1347	-3,0	5219	2,4	2917	2,1	2302	2,6	1062	-4,1
Кабардино-Балкарская Респ.	4637	-1,1	2938	-9,7	1699	18,2	931	3,8	2617	7,2	1542	2,6	1075	14,6	1479	0,9
Респ. Сев.Осетия - Алания	3402	-5,4	1964	-8,9	1438	-0,3	675	11,6	2470	14,1	1302	10,8	1168	18,0	413	-46,0
Карачаево-Черкесская Респ.	1952	-2,7	1211	-1,2	741	-5,0	423	17,2	1306	-9,2	740	-11,2	566	-6,6	347	-9,2
Чеченская Республика	2085	-9,3	1242	-15,0	843	0,8	421	-6,7	1677	-6,2	942	-10,5	735	0,0	210	-8,7
Южный ФО	91045	-4,4	52650	-4,5	38395	-4,3	15679	-7,0	53595	-5,2	25401	-9,2	28194	-1,3	33704	9,4
Краснодарский край	32396	-1,5	18694	-2,3	13702	-0,4	5310	-8,0	19651	0,3	9200	-3,9	10451	4,2	12320	10,4
Астраханская область	9027	-17,0	4438	-21,0	4589	-12,9	1628	-20,9	6131	-8,2	2405	-18,3	3726	-0,2	2697	-9,0
Волгоградская область	19197	-3,8	10682	-7,2	8515	0,7	3235	-2,9	11524	-5,6	5723	-13,5	5801	3,6	6976	5,5
Ростовская область	26171	-3,4	16737	0,0	9434	-9,0	4764	-1,0	13204	-11,0	6637	-10,1	6567	-11,9	10916	19,4
Республика Адыгея	2204	-0,6	1333	5,1	871	-8,2	361	-18,3	1657	-6,0	932	0,0	725	-12,8	401	-18,3
Республика Калмыкия	2050	-6,2	766	-10,2	1284	-3,7	381	-13,2	1428	-0,6	504	-2,9	924	0,8	394	-11,5
Приволжский ФО	215031	-9,8	105335	-16,1	109696	-2,9	38773	-15,6	134644	-5,1	59628	-11,1	75016	0,4	74876	-7,8
Республика Башкортостан	27137	-24,6	13254	-33,7	13883	-13,2	5098	-28,5	17983	-23,2	7758	-32,0	10225	-14,8	8553	-8,7
Республика Марий Эл	4353	-12,0	2225	-14,2	2128	-9,6	819	-8,8	2477	-17,9	1172	-19,5	1305	-16,5	1536	-12,2
Республика Мордовия	4677	13,5	2394	10,8	2283	16,5	775	-11,0	3365	17,5	1697	23,1	1668	12,2	925	35,2
Республика Татарстан	24196	-8,3	13276	-8,1	10920	-8,6	4588	-5,2	12746	1,2	6385	2,9	6361	-0,5	10370	-15,3
Удмуртская Республика	13395	-4,2	4966	-8,1	8429	-1,7	2350	-6,2	8896	-2,5	3313	-13,4	5583	5,3	4215	-9,1
Чувашская Республика	7881	-10,9	4249	-10,0	3632	-11,9	1370	-15,7	5916	-7,8	3035	-8,2	2881	-7,4	1873	-11,6
Кировская область	10999	17,4	4770	4,9	6229	29,2	1949	18,1	7693	35,1	3252	27,6	4441	41,1	2728	9,2
Нижегородская область	25294	-11,7	13742	-17,1	11552	-4,3	4276	-21,9	17485	-8,7	8013	-20,3	9472	4,1	7880	-14,2
Оренбургская область	13451	-2,7	6906	-2,3	6545	-3,2	2442	-1,5	8315	-6,9	3746	-9,6	4569	-4,6	5051	5,1
Пензенская область	6627	-7,1	2749	-17,3	3878	1,7	1257	-7,8	4790	-0,6	2022	-2,4	2768	0,7	1751	-5,0
Пермский край	27923	-14,0	12228	-24,3	15695	-3,8	5083	-27,8	16252	-1,0	6502	-9,8	9750	5,9	11286	-4,4
Самарская область	26716	-9,8	14806	-15,9	11910	-0,8	4844	-16,9	14628	-0,1	6625	-4,6	8003	4,0	11894	-10,1
Саратовская область	14765	-1,4	6206	-13,4	8559	9,6	2634	-1,0	9232	-4,9	4009	-9,4	5223	-1,1	4415	-6,8
Ульяновская область	7617	-7,6	3564	-7,5	4053	-7,6	1288	-18,3	4866	-2,9	2099	0,0	2767	-5,0	2399	4,3

	ЗАРЕГИСТРИРОВАНО ПРЕСТУПЛЕНИЙ (в отчетном периоде)								Из числа преступлений, дела и материалы о которых находились в производстве							
	ВСЕГО	темпы прироста (снижения), в %	в том числе						ВСЕГО	темпы прироста (снижения), в %	РАСКРЫТО				НЕ РАСКРЫТО	
			следствие по которым				в отчетном месяце				в том числе следствие по которым				ВСЕГО	темпы прироста (снижения), в %
			обязательно		необязательно						обязательно		необязательно			
ВСЕГО	+,- в %	ВСЕГО	+,- в %	ВСЕГО	+,- в %	ВСЕГО	+,- в %	ВСЕГО	+,- в %	ВСЕГО	+,- в %	ВСЕГО	+,- в %			
Уральский ФО	111271	-5,1	55226	-8,7	56045	-1,2	20720	0,0	65278	-3,4	29395	-8,6	35883	1,3	40935	-6,6
Курганская область	9498	-7,9	4464	-5,9	5034	-9,6	1812	-16,3	6035	-0,6	2359	-6,1	3676	3,3	2929	-13,1
Свердловская область	34901	-4,6	16844	-6,5	18057	-2,7	7011	7,8	20376	-0,2	9171	-4,9	11205	4,0	13879	-4,3
Тюменская область (с а/о)	34212	1,8	16927	-4,8	17285	9,3	6041	1,9	19547	-2,2	9191	-8,6	10356	4,3	12493	2,3
Тюменская обл. (без а/о)	15820	-0,1	7387	-14,3	8433	16,9	2939	3,4	8578	-7,3	4007	-13,1	4571	-1,5	6040	-1,3
Ханты-Мансийский АО - Югра	13555	1,9	7171	1,9	6384	2,0	2322	1,2	8427	5,4	4024	-2,7	4403	14,0	4603	-0,3
Ямало-Ненецкий АО	4837	8,2	2369	11,1	2468	5,7	780	-1,8	2542	-7,2	1160	-11,2	1382	-3,4	1850	26,0
Челябинская область	32660	-11,1	16991	-14,9	15669	-6,6	5856	-4,5	19320	-8,5	8674	-12,7	10646	-4,7	11634	-15,2
Сибирский ФО	198391	-2,9	115612	-4,1	82779	-1,1	34928	-4,1	113039	-2,3	56863	-3,3	56176	-1,2	78456	-0,2
Республика Алтай	2389	-6,9	1205	-6,6	1184	-7,3	407	-15,4	1642	-9,8	762	-7,4	880	-11,8	482	-1,2
Республика Бурятия	12018	-0,8	6895	-6,8	5123	8,6	2209	2,4	7012	4,8	3380	2,1	3632	7,5	4137	-11,2
Республика Тыва	2911	2,2	1844	6,4	1067	-4,4	548	6,0	1955	-2,7	1071	-5,3	884	0,7	838	36,7
Республика Хакасия	5370	-5,1	2813	0,3	2557	-10,4	977	-6,6	3552	3,1	1629	7,5	1923	-0,4	1484	-5,6
Алтайский край	22143	1,0	11030	1,0	11113	1,0	4102	-1,5	14399	1,1	6618	1,1	7781	1,0	6248	3,1
Красноярский край	29464	2,8	17606	8,5	11858	-4,5	4851	-1,5	16665	-3,6	8672	1,7	7993	-8,8	11763	9,9
Иркутская область	28258	-0,2	18348	0,6	9910	-1,7	4750	-7,9	13702	6,8	7192	12,6	6510	1,0	15270	4,3
Кемеровская область	29689	-8,3	15904	-13,8	13785	-1,0	5062	-6,6	18302	-5,3	8755	-11,5	9547	1,2	11108	-14,6
Новосибирская область	24041	-8,3	15671	-8,8	8370	-7,6	4065	-11,0	12720	-11,9	7251	-14,4	5469	-8,2	10812	-6,8
Омская область	14366	-10,5	7452	-18,5	6914	0,1	2885	-4,3	9325	-0,7	4605	-6,2	4720	5,3	4080	-8,3
Томская область	9956	-17,0	5439	-22,6	4517	-9,1	1623	-23,1	5443	-12,4	2538	-16,7	2905	-8,3	4311	-7,7
Забайкальский край	17786	14,7	11405	12,6	6381	18,7	3449	20,1	8322	3,9	4390	2,9	3932	5,2	7923	29,4
Дальневосточный ФО	65976	6,3	41213	4,6	24763	9,3	12246	8,9	33024	2,6	17523	-1,3	15501	7,3	28733	6,7
Республика Саха (Якутия)	5470	-15,2	3261	-18,4	2209	-10,1	950	-11,7	3790	-8,3	2196	-5,6	1594	-11,7	1578	-36,9
Приморский край	26566	18,2	17300	15,8	9266	23,0	4799	16,9	10167	10,9	5204	3,7	4963	19,7	14294	19,1
Хабаровский край	13788	6,5	8574	5,3	5214	8,6	2486	3,5	7612	12,4	4030	8,4	3582	17,3	5853	-1,3
Камчатский край	2305	-14,0	1157	-25,7	1148	2,4	501	18,2	1649	-9,7	875	-11,3	774	-7,9	514	-34,8
Амурская область	8359	-4,5	4910	-5,7	3449	-2,7	1613	-2,1	4981	-3,2	2610	-3,3	2371	-3,1	2583	-10,9
Магаданская область	1616	3,1	959	-1,1	657	10,1	326	12,0	974	-4,4	574	-5,7	400	-2,4	548	16,3
Сахалинская область	5952	24,3	3900	26,0	2052	21,3	1250	49,5	2629	-11,1	1409	-18,6	1220	-0,7	2509	76,9
Еврейская АО	1501	-21,9	945	-25,8	556	-14,1	255	-34,4	918	2,1	494	-8,7	424	18,4	759	-4,2
Чукотский АО	419	-11,0	207	-2,8	212	-17,8	66	-17,5	304	7,4	131	8,3	173	6,8	95	-24,6
Всего по России	1117255	-4,3	617582	-6,9	499673	-1,0	198919	-6,1	646620	-2,3	312265	-6,0	334355	1,4	425482	-3,3

СОСТОЯНИЕ И ДИНАМИКА ТЯЖКИХ И ОСОБО ТЯЖКИХ ПРЕСТУПЛЕНИЙ В РЕГИОНАХ РОССИИ

	ЗАРЕГИСТРИРОВАНО (в отчетном периоде)			РАСКРЫТО						НЕ РАСКРЫТО (из находящихся в производстве)		
				с учетом преступлений прошлых лет		без учета преступлений прошлых лет						
	ВСЕГО	+,- в %	Уд. вес в числе зарег. преступ- лений, %	ВСЕГО	+,- в %	ВСЕГО	+,- в %	РАСКРЫВАЕ- МОСТЬ (%)	Уд. вес от числа находящихся в производ. преступлений данного вида, %	ВСЕГО	+,- в %	Уд. вес от общего числа преступлений, приост. по п.1-3 ч.1 ст. 208 УПК РФ, %
Центральный ФО	77482	-3,9	28,9	42985	0,3	40706	0,3	55,4	35,7	32728	-6,5	28,0
Белгородская область	1593	-5,8	20,5	1228	21,6	1154	24,0	71,2	46,8	466	5,2	18,7
Брянская область	2453	0,5	24,5	1988	8,9	1905	10,6	81,1	54,3	444	13,0	16,3
Владимирская область	2886	-16,0	30,8	2028	-19,7	1881	-18,5	71,1	41,3	766	-38,8	31,3
Воронежская область	3231	-11,8	22,6	1731	-15,1	1615	-16,1	58,7	34,2	1136	21,8	18,1
Ивановская область	1926	-25,0	25,8	1475	6,1	1428	6,7	65,8	42,3	742	-8,8	23,7
Калужская область	2049	-5,1	26,7	1173	-11,1	1090	-11,5	57,6	36,6	801	3,5	25,3
Костромская область	1207	-7,7	28,0	939	-10,0	874	-7,6	82,0	51,1	192	-0,5	24,9
Курская область	1482	-11,9	20,7	1155	1,7	1066	-0,6	86,8	41,6	162	-42,8	9,6
Липецкая область	1394	-8,3	20,2	798	-18,4	751	-18,1	68,6	36,1	344	-12,2	17,8
г. Москва	26981	5,7	30,6	12038	19,3	11444	19,9	45,1	29,9	13916	-0,9	25,3
Московская область	18403	-4,1	33,5	8521	-3,7	8125	-4,7	44,5	29,8	10134	-1,3	44,2
Орловская область	1550	-2,8	26,1	944	3,4	880	1,4	70,2	35,0	373	-29,9	23,1
Рязанская область	1600	4,0	31,4	1061	15,5	1003	14,5	75,1	37,3	332	-43,2	29,5
Смоленская область	1874	-16,5	23,4	1312	-20,0	1207	-20,6	64,4	42,9	667	-24,3	31,3
Тамбовская область	1349	-0,7	22,9	999	-5,6	910	-6,4	70,9	45,7	373	15,8	30,1
Тверская область	3068	-17,7	29,6	2476	-18,4	2406	-18,6	78,8	56,1	646	-56,9	16,2
Тульская область	2437	-3,8	36,2	1656	-3,0	1600	-2,7	74,0	48,6	561	0,2	34,6
Ярославская область	1999	-19,4	25,9	1463	5,8	1367	6,3	67,0	44,8	673	-19,4	24,7
Северо-Западный ФО	29393	-2,6	29,1	15580	-4,5	14757	-2,9	54,1	32,3	12503	6,9	34,3
Республика Карелия	1290	-11,0	22,7	825	-1,8	727	-8,3	74,9	35,0	243	-10,7	14,4
Республика Коми	1645	2,4	17,4	1169	-14,4	1119	-4,4	71,2	47,9	453	45,7	17,6
Архангельская обл. (с АО)	2015	-12,8	18,7	1522	-3,3	1448	-4,4	71,9	47,7	567	2,2	13,8
Архангельская обл. (без а/о)	1959	-13,2	18,5	1461	-4,3	1394	-5,1	71,2	47,5	564	4,3	14,0
Ненецкий АО	56	1,8	24,2	61	29,8	54	20,0	94,7	52,9	3	-78,6	4,1
Вологодская область	2446	-8,8	20,1	1710	2,0	1644	3,3	72,8	46,3	613	-19,6	15,5
Калининградская область	1927	8,6	26,2	882	1,3	821	10,3	44,7	28,0	1014	15,0	29,0
Ленинградская область	3888	-6,5	37,5	2086	-12,6	1985	-11,6	57,2	34,1	1483	-14,4	45,4
г. Санкт-Петербург	11754	5,0	42,7	4252	-1,8	4023	-0,4	36,5	21,0	6985	22,3	58,9
Мурманская область	1688	-10,4	24,6	1123	-12,3	1049	-13,6	69,8	43,4	454	-25,6	22,2
Новгородская область	1524	-6,6	25,8	1316	11,4	1284	14,4	79,0	51,6	341	-7,8	19,5
Псковская область	1216	-18,4	25,5	695	-13,0	657	-13,9	65,2	34,8	350	-28,3	20,6

	ЗАРЕГИСТРИРОВАНО (в отчетном периоде)			РАСКРЫТО						НЕ РАСКРЫТО (из находящихся в производстве)		
				с учетом преступлений прошлых лет		без учета преступлений прошлых лет						
	ВСЕГО	+,- в %	Уд. вес в числе зарег. преступ- лений, %	ВСЕГО	+,- в %	ВСЕГО	+,- в %	РАСКРЫВАЕ- МОСТЬ (%)	Уд. вес от числа находящихся в производ. преступлений данного вида, %	ВСЕГО	+,- в %	Уд. вес от общего числа преступлений, приост. по п.1-3 ч.1 ст. 208 УПК РФ, %
Северо-Кавказский ФО	10080	-7,7	26,0	6034	-7,7	5506	-7,7	65,9	33,1	2844	-15,1	29,4
Ставропольский край	4404	-7,4	24,5	2546	-12,9	2300	-10,9	58,7	30,3	1615	-15,8	27,4
Республика Ингушетия	292	-5,5	30,0	219	7,9	200	11,1	67,1	25,5	98	4,3	34,0
Республика Дагестан	2190	-5,2	28,4	1175	-13,5	1077	-17,6	72,1	33,1	416	-11,7	39,2
Кабардино-Балкарская Респ.	1242	-8,1	26,8	755	9,3	685	9,6	61,7	35,9	425	-11,3	28,7
Респ. Сев.Осетия - Алания	919	-11,1	27,0	600	0,5	576	0,2	85,8	43,5	95	-41,7	23,0
Карачаево-Черкесская Респ.	486	-0,8	24,9	349	6,7	307	8,9	77,5	36,3	89	-27,0	25,6
Чеченская Республика	547	-18,0	26,2	390	-11,2	361	-12,8	77,3	39,2	106	3,9	50,5
Южный ФО	20107	-11,9	22,1	11801	-16,0	10822	-16,3	60,2	34,3	7154	13,2	21,2
Краснодарский край	6411	-13,0	19,8	4296	-13,7	3926	-14,4	65,9	39,3	2034	10,0	16,5
Астраханская область	1645	-30,4	18,2	984	-26,1	885	-27,2	57,9	31,1	643	-15,8	23,8
Волгоградская область	4465	-5,6	23,3	2528	-12,3	2326	-12,2	59,9	36,4	1555	-0,6	22,3
Ростовская область	6644	-10,2	25,4	3340	-18,5	3095	-17,8	52,8	28,1	2769	40,5	25,4
Республика Адыгея	571	2,7	25,9	389	-19,3	348	-23,2	78,2	43,2	97	-15,7	24,2
Республика Калмыкия	371	-9,1	18,1	264	-4,7	242	-6,2	81,2	45,1	56	3,7	14,2
Приволжский ФО	48442	-16,2	22,5	31924	-12,9	29862	-13,3	65,4	41,9	15778	-3,0	21,1
Республика Башкортостан	5712	-34,2	21,0	3660	-31,5	3409	-32,6	64,1	38,9	1909	-1,7	22,3
Республика Марий Эл	827	-23,1	19,0	540	-28,5	520	-27,3	67,2	44,2	254	-5,6	16,5
Республика Мордовия	1078	-0,7	23,0	736	18,7	696	17,4	79,5	40,8	180	9,8	19,5
Республика Татарстан	5456	-1,1	22,5	3238	6,6	3033	7,9	65,0	35,8	1632	-11,8	15,7
Удмуртская Республика	2828	-1,3	21,1	1980	-8,3	1897	-7,5	70,5	50,1	792	-0,6	18,8
Чувашская Республика	1885	-12,2	23,9	1404	-8,9	1350	-8,2	73,6	51,8	483	-3,4	25,8
Кировская область	2292	0,5	20,8	1668	32,3	1596	35,1	74,6	46,3	544	-13,8	19,9
Нижегородская область	6589	-21,1	26,0	4643	-30,2	4346	-31,4	67,7	45,5	2076	-10,1	26,3
Оренбургская область	2915	3,6	21,7	1877	-6,9	1786	-7,2	64,4	42,6	988	13,3	19,6
Пензенская область	1378	-18,3	20,8	1063	1,0	961	0,5	71,1	48,3	391	0,3	22,3
Пермский край	5943	-24,7	21,3	3931	-9,0	3595	-8,7	60,6	41,4	2340	1,0	20,7
Самарская область	6279	-14,4	23,5	3478	-9,4	3179	-10,5	52,9	33,3	2828	-1,4	23,8
Саратовская область	3345	-17,7	22,7	2478	-10,6	2356	-11,1	74,0	51,3	827	-6,3	18,7
Ульяновская область	1915	-3,7	25,1	1228	-4,8	1138	-7,0	68,1	40,9	534	13,1	22,3

	ЗАРЕГИСТРИРОВАНО (в отчетном периоде)			РАСКРЫТО						НЕ РАСКРЫТО (из находящихся в производстве)		
				с учетом преступлений прошлых лет		без учета преступлений прошлых лет						
	ВСЕГО	+,- в %	Уд. вес в числе зарег. преступ- лений, %	ВСЕГО	+,- в %	ВСЕГО	+,- в %	РАСКРЫВАЕ- МОСТЬ (%)	Уд. вес от числа находящихся в производ. преступлений данного вида, %	ВСЕГО	+,- в %	Уд. вес от общего числа преступлений, приост. по п.1-3 ч.1 ст. 208 УПК РФ, %
Уральский ФО	27473	-4,6	24,7	16636	-7,7	15532	-8,1	63,8	38,6	8814	-0,6	21,5
Курганская область	1711	-14,5	18,0	1232	-2,9	1144	-5,3	65,7	44,8	596	0,8	20,3
Свердловская область	9199	-3,4	26,4	5992	-4,4	5530	-2,6	65,4	39,7	2925	4,7	21,1
Тюменская область (с а/о)	8340	-2,5	24,4	5042	-8,1	4746	-9,0	63,5	41,0	2726	6,6	21,8
Тюменская обл. (без а/о)	3320	-14,7	21,0	2326	-12,8	2177	-14,8	66,3	45,2	1109	-13,1	18,4
Ханты-Мансийский АО - Югра	3801	8,1	28,0	2097	-3,1	2007	-2,0	63,0	40,0	1180	25,1	25,6
Ямало-Ненецкий АО	1219	6,1	25,2	619	-5,8	562	-8,2	56,3	32,4	437	28,9	23,6
Челябинская область	8223	-5,5	25,2	4370	-12,6	4112	-14,4	61,6	33,7	2567	-12,1	22,1
Сибирский ФО	47251	-10,2	23,8	28987	-5,8	27163	-6,3	59,1	38,8	18804	-4,4	24,0
Республика Алтай	465	-2,3	19,5	346	2,7	332	5,4	82,8	55,1	69	-6,8	14,3
Республика Бурятия	2809	-7,7	23,4	1817	-0,3	1708	-0,4	64,7	41,4	932	-9,9	22,5
Республика Тыва	925	-6,4	31,8	668	-14,4	598	-18,8	73,9	36,6	211	28,7	25,2
Республика Хакасия	976	-0,6	18,2	765	8,5	733	7,6	83,9	46,7	141	-15,6	9,5
Алтайский край	4274	-4,6	19,3	3154	-5,9	2851	-7,1	71,6	46,7	1130	-1,7	18,1
Красноярский край	6483	0,4	22,0	4172	-0,1	3921	-0,5	62,9	41,8	2317	9,6	19,7
Иркутская область	7751	-4,1	27,4	3437	9,3	3213	11,5	40,4	25,8	4737	0,9	31,0
Кемеровская область	6939	-15,4	23,4	4737	-11,8	4405	-13,1	61,4	42,9	2772	-9,8	25,0
Новосибирская область	6575	-14,4	27,3	3852	-14,6	3700	-13,8	57,8	40,7	2706	-14,2	25,0
Омская область	3687	-27,8	25,7	2435	-11,4	2314	-12,6	67,5	43,8	1114	-26,0	27,3
Томская область	1941	-36,5	19,5	1160	-28,9	1085	-30,7	55,4	35,3	874	-3,1	20,3
Забайкальский край	4426	9,5	24,9	2444	11,6	2303	11,0	56,1	35,7	1801	10,4	22,7
Дальневосточный ФО	15417	1,5	23,4	8548	-4,9	7909	-5,2	55,5	33,4	6352	7,8	22,1
Республика Саха (Якутия)	1442	-16,1	26,4	1169	-7,6	1093	-7,3	77,4	51,7	319	-37,3	20,2
Приморский край	6128	14,9	23,1	2542	-1,7	2336	-1,2	41,7	25,2	3269	23,5	22,9
Хабаровский край	3006	-3,1	21,8	1684	-0,4	1552	0,8	53,9	33,7	1327	-4,8	22,7
Камчатский край	537	-11,1	23,3	438	5,8	404	3,3	78,9	48,8	108	-19,4	21,0
Амурская область	2020	-4,0	24,2	1400	-3,2	1317	-2,4	69,8	45,3	570	-13,1	22,1
Магаданская область	457	6,0	28,3	267	0,4	251	-1,2	60,2	36,2	166	0,0	30,3
Сахалинская область	1377	3,4	23,1	679	-30,4	616	-34,2	58,4	25,6	438	119,0	17,5
Еврейская АО	333	-25,5	22,2	286	2,1	268	0,4	66,5	39,8	135	-18,7	17,8
Чукотский АО	117	-0,8	27,9	83	27,7	72	16,1	78,3	38,7	20	-9,1	21,1
Всего по России	282726	-7,9	25,3	167123	-6,9	156573	-7,0	59,5	36,9	106366	-2,1	25,0

Краткая характеристика состояния преступности в Российской Федерации за январь - июнь 2013 года.

1. В январе - июне 2013 года органами внутренних дел рассмотрено 13,52 млн заявлений (сообщений) о преступлениях, об административных правонарушениях, о происшествиях, что на 6,4% больше, чем за шесть месяцев 2012 года. По каждому пятнадцатому сообщению (6,4%) принято решение о возбуждении уголовного дела. Всего возбуждено 862,9 тыс уголовных дел, что на 5,4% меньше показателя аналогичного периода прошлого года.

2. В январе - июне 2013 года зарегистрировано 1117,3 тыс преступлений, или на 4,3% меньше, чем за аналогичный период прошлого года. Рост регистрируемых преступлений отмечен в 21 субъекте Российской Федерации, снижение – в 62 субъектах.

3. 89,6% всех зарегистрированных преступлений выявляется органами внутренних дел, причем 5,0% из них - на стадии приготовления и покушения. Всего на этих стадиях выявлено 50 тыс преступлений (-5,4%).

4. Значительная часть (42,0%) преступлений регистрируется в республиканских, краевых и областных центрах – всего 469,8 тыс, пятая часть (20,8%) – в сельской местности, где зарегистрировано 231,9 тыс преступлений, что на 6,0% меньше, чем за январь - июнь 2012 года.

5. В результате преступных посягательств погибло 17,7 тыс человек (-6,1%), здоровью 25,6 тыс человек причинен тяжкий вред (+3,0%). На сельскую местность приходится 40,5% погибших (7,1 тыс чел.), на города и поселки, не являющиеся центрами субъектов федерации, - 35,1% лиц, здоровью которых причинен тяжкий вред (9 тыс чел.).

6. Ущерб от преступлений (по оконченным и приостановленным уголовным делам) составил 173,54 млрд руб, что на 49,3% больше аналогичного показателя прошлого года. Причем почти три четверти ущерба (70,1%) приходится на преступления, зарегистрированные в центрах субъектов Российской Федерации.

7. Удельный вес тяжких и особо тяжких преступлений в числе зарегистрированных сократился с 26,3% в январе - июне 2012 года до 25,3%.

8. Почти половину всех зарегистрированных преступлений (44,5%) составляют хищения чужого имущества, совершенные путем: кражи –

442,3 тыс (-6,1%), грабежа – 46,5 тыс (-15,5%), разбоя – 8,2 тыс (-10,8%). Почти каждая четвёртая кража (26,6%), каждый двадцать третий грабёж (4,3%), и каждое четырнадцатое разбойное нападение (7,1%) были сопряжены с незаконным проникновением в жилище, помещение или иное хранилище.

Каждое двадцать шестое (3,8%) зарегистрированное преступление – квартирная кража. В январе - июне 2013 года их число сократилось на 10,9% по сравнению с аналогичным периодом прошлого года.

9. Количество выявленных преступлений, связанных с незаконным оборотом оружия, по сравнению с январем - июнем 2012 года возросло на 1,2% и составило 15,6 тыс, а количество выявленных фактов хищения и вымогательства оружия, боеприпасов, взрывчатых веществ и взрывных устройств на 7,7% (757 фактов).

В январе - июне 2013 года с использованием оружия совершено 3,7 тыс преступлений (-0,8%). Наибольшее количество зарегистрированных преступлений данной категории отмечается в Республика Дагестан (306), Свердловская область (233), Московская область (208), г. Санкт-Петербург (199), г. Москва (178).

10. В январе - июне 2013 года зарегистрировано 12,3 тыс экологических преступлений, что на 13,8% меньше, чем за аналогичный период прошлого года.

11. По сравнению с январем - июнем 2012 года на 16,3% сократилось число преступлений экономической направленности, выявленных правоохранительными органами. Всего выявлено 99,1 тыс преступлений данной категории, удельный вес этих преступлений в общем числе зарегистрированных составил 8,9%.

Материальный ущерб от указанных преступлений (по оконченным уголовным делам) составил 119,65 млрд руб.

Тяжкие и особо тяжкие преступления в общем числе выявленных преступлений экономической направленности составили 58,9%.

Подразделениями органов внутренних дел выявлено 92,9 тыс преступлений экономической направленности, их удельный вес в общем массиве преступлений экономической направленности составил 93,7%.

12. В январе - июне 2013 года выявлено 114,8 тыс преступлений, связанных с незаконным оборотом наркотиков, что на 0,1% меньше, чем за аналогичный период прошлого года. При этом сотрудниками органов

наркоконтроля выявлено 41,8 тыс преступлений (-1,9%), сотрудниками органов внутренних дел – 70,4 тыс преступлений (-0,2%). По сравнению с январем - июнем 2012 года на 1,3% возросло число выявленных преступлений, совершенных с целью сбыта наркотических средств, психотропных веществ или их аналогов, а их удельный вес в числе преступлений, связанных с незаконным оборотом наркотиков, вырос с 47,7% в январе - июне 2012 года до 48,4%.

13. В январе - июне 2013 года зарегистрировано 286 преступлений террористического характера (-21,2%) и 468 преступлений экстремистской направленности (+19,7%).

14. В общественных местах зарегистрировано 335,9 тыс преступлений (+5,3%).

На улицах, площадях, в парках и скверах зарегистрировано 210 тыс (+3,2%) преступлений, в том числе: 24,8 тыс (-12,3%) грабежей, 92,2 тыс (+5,7%) краж, 3 тыс (-12,6%) разбойных нападений.

На дорогах и трассах вне населенных пунктов совершено 110 разбойных нападений (+64,2%), 173 грабежа (-1,1%), выявлено 66 фактов незаконного приобретения, передачи, сбыта, хранения, перевозки или ношения оружия, боеприпасов, взрывчатых веществ и взрывных устройств (+22,2%).

15. В январе - июне 2013 года раскрыто 646,6 тыс преступлений (-2,3%), в том числе 312,3 тыс – следствие по которым обязательно (-6,0%) и 334,4 тыс – следствие по которым необязательно (+1,4%).

Сотрудниками органов внутренних дел предварительно расследовано 491 тыс преступлений (-5,0%), что составляет 75,9% всего массива предварительно расследованных преступлений, сотрудниками следственных органов Следственного комитета Российской Федерации – 82,2 тыс преступлений (+10,7%), что составляет 12,7% всего массива, сотрудниками органов наркоконтроля соответственно 24,6 тыс (-7,4%), службы судебных приставов – 32,6 тыс (+4,5%).

16. Не раскрыто 425,5 тыс преступлений, что на 3,3% меньше аналогичного показателя за январь - июнь 2012 года. Из этого количества на тяжкие и особо тяжкие преступления приходится 25,0% (в январе - июне 2012 года – 24,7%). Остались нераскрытыми 503 убийства и покушений на убийство (-24,8%), 1,9 тыс фактов умышленного

причинения тяжкого вреда здоровью (-15,1%), 248,8 тыс краж (-5,3%), 21,4 тыс грабежей (-14,8%), 2,8 тыс разбойных нападений (+0,5%).

413 тыс преступлений (-3,4%) остались нераскрытыми в связи с неустановлением лица, подлежащего привлечению в качестве обвиняемого.

17. Преступлений прошлых лет в январе - июне 2013 года раскрыто 39,1 тыс, что на 0,8% больше, чем за аналогичный период прошлого года.

Почти половину (47,7%) раскрытых преступлений прошлых лет составляют кражи (18,6 тыс) и тринадцатую часть (7,6%) – мошенничества (3 тыс).

18. Выявлено 520,4 тыс лиц, совершивших преступления (-1,1%), удельный вес лиц без постоянного источника дохода сократился с 66,4% в январе - июне 2012 года до 65,9%, а удельный вес ранее судимых лиц увеличился – с 31,3% до 32,1%.

19. Каждое второе (48,1%) расследованное преступление совершено лицами, ранее совершавшими преступления, почти каждое четвёртое (26,9%) – в состоянии алкогольного опьянения, каждое двадцать первое (4,7%) – несовершеннолетними или при их соучастии.

Организованными группами или преступными сообществами совершено 10,3 тыс тяжких и особо тяжких преступлений (+4,7%), причем их удельный вес в общем числе расследованных преступлений этих категорий вырос с 5,9% в январе - июне 2012 года до 6,6%.

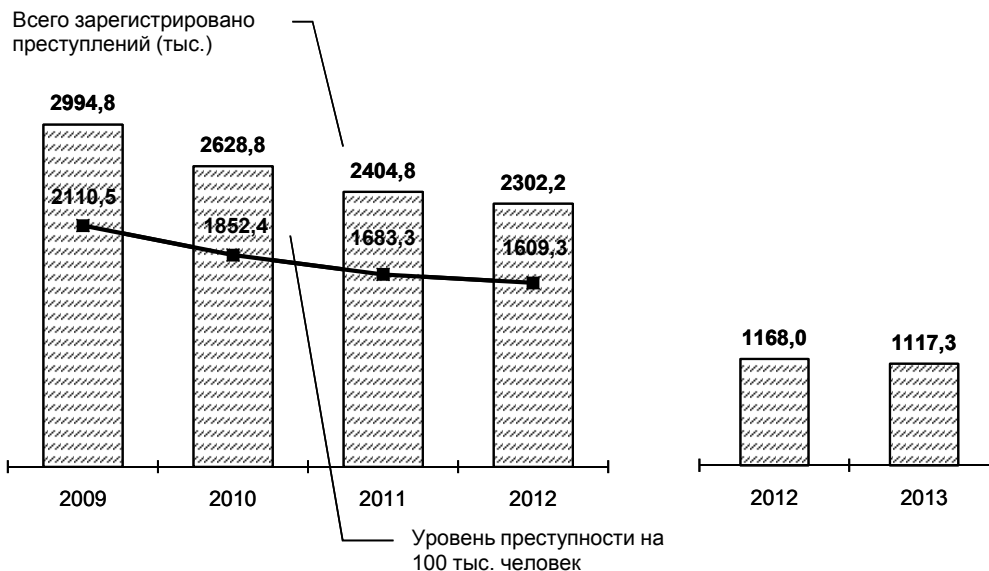
20. Иностранцами гражданами и лицами без гражданства на территории Российской Федерации совершено 24,2 тыс преступлений, что на 6,2% больше, чем за январь - июнь 2012 года, в том числе гражданами государств-участников СНГ – 20,7 тыс преступлений (+2,1%), их удельный вес составил 85,5%.

Количество преступлений в отношении иностранных граждан и лиц без гражданства возросло на 8,8% и составило 6,1 тыс преступлений.

СОСТОЯНИЕ ПРЕСТУПНОСТИ В РОССИЙСКОЙ ФЕДЕРАЦИИ

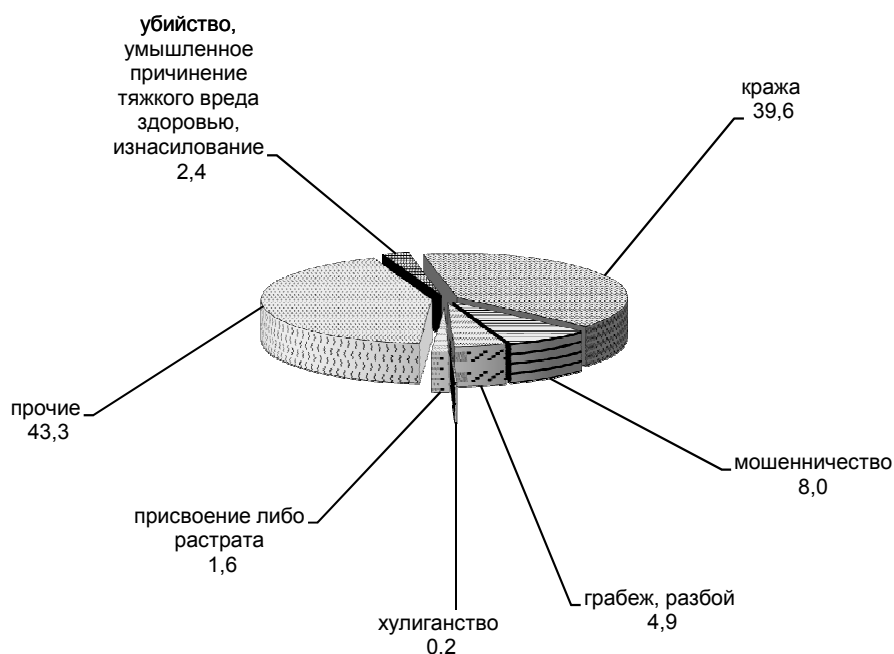
ДИНАМИКА И УРОВЕНЬ ПРЕСТУПНОСТИ

январь - июнь



СТРУКТУРА ПРЕСТУПНОСТИ (в %)

январь - июнь

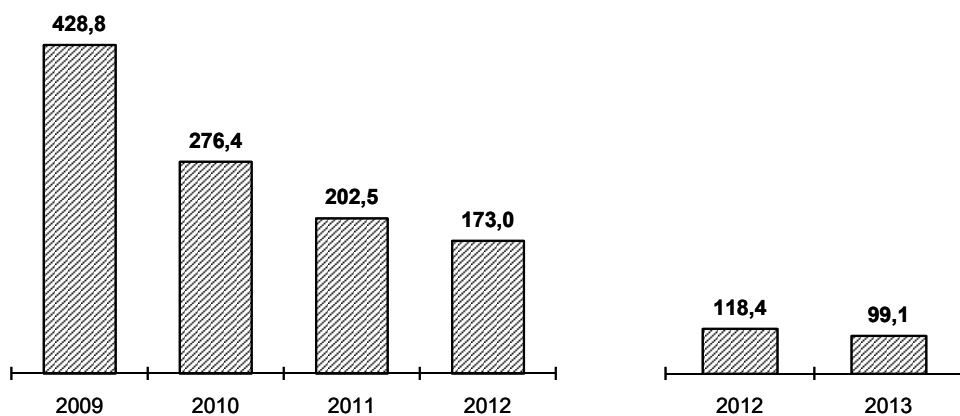


ПРЕСТУПНОСТЬ В ЭКОНОМИКЕ

Выявлено преступлений экономической направленности

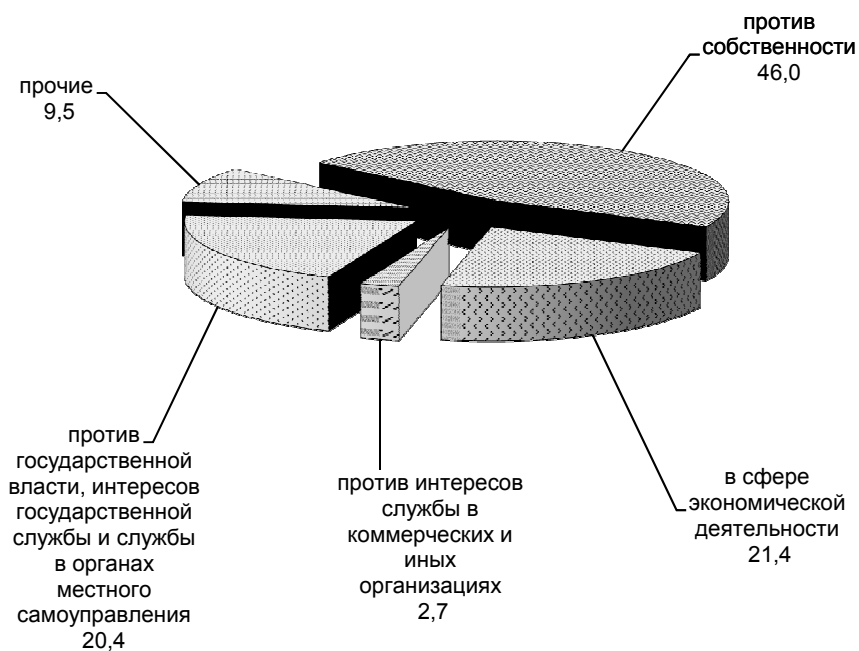
(в тысячах)

январь - июнь



Структура (в %) (следствие обязательно)

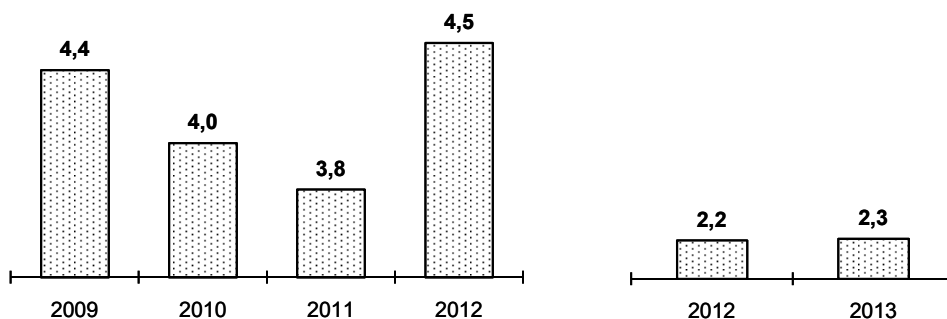
январь - июнь



**СОВЕРШЕНО ПРЕСТУПЛЕНИЙ С ИСПОЛЬЗОВАНИЕМ
ОГНЕСТРЕЛЬНОГО И ГАЗОВОГО ОРУЖИЯ, БОЕПРИПАСОВ,
ВЗРЫВЧАТЫХ ВЕЩЕСТВ И ВЗРЫВНЫХ УСТРОЙСТВ**

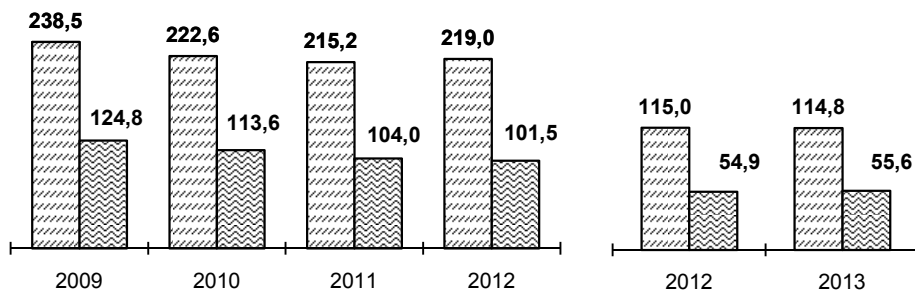
(в тысячах)


январь - июнь




**ЗАРЕГИСТРИРОВАНО ПРЕСТУПЛЕНИЙ, СВЯЗАННЫХ С
НЕЗАКОННЫМ ОБОРОТОМ НАРКОТИЧЕСКИХ СРЕДСТВ,
ПСИХОТРОПНЫХ ВЕЩЕСТВ ИЛИ ИХ АНАЛОГОВ,
СИЛЬНОДЕЙСТВУЮЩИХ ВЕЩЕСТВ**

январь - июнь



 Зарегистрировано преступлений, связанных с незаконным оборотом наркотических средств, психотропных веществ или их аналогов, сильнодействующих веществ (в тыс.)

 в том числе: с целью сбыта либо сбыт (в тыс.)

СТРУКТУРА ПРЕСТУПЛЕНИЙ, СОВЕРШЕННЫХ НА УЛИЦАХ, ПЛОЩАДЯХ, В ПАРКАХ И СКВЕРАХ (в %)

январь - июнь

