

МИНИСТЕРСТВО ВНУТРЕННИХ ДЕЛ РОССИЙСКОЙ ФЕДЕРАЦИИ
ФКУ «ГЛАВНЫЙ ИНФОРМАЦИОННО-АНАЛИТИЧЕСКИЙ ЦЕНТР»



СОСТОЯНИЕ ПРЕСТУПНОСТИ В РОССИИ

за январь-декабрь 2013 года

Москва

СОДЕРЖАНИЕ

Сведения о результатах разрешения заявлений, сообщений и иной информации о происшествиях в органах внутренних дел.....	4
Общие сведения о состоянии преступности.....	6
Сведения о преступлениях, выявленных субъектами учета.....	12
Сведения о преступлениях, предварительно расследованных субъектами учета	14
Сведения о преступлениях, предварительное следствие по которым обязательно.....	16
Сведения о преступлениях, предварительное следствие по которым необязательно.....	20
Преступления, связанные с незаконным оборотом оружия и совершенные с использованием оружия.....	22
Преступления, связанные с незаконным оборотом наркотических средств, психотропных веществ и их аналогов, сильнодействующих веществ.....	24
Сведения о потерпевших от преступных посягательств и материальном ущербе от преступлений.....	27
Преступления экономической направленности.....	28
Преступления, совершенные в общественных местах, на дорогах и трассах вне населенных пунктов.....	32
Общие сведения о состоянии преступности на транспорте.....	34
Результаты деятельности органов внутренних дел по установлению лиц, совершивших преступления.....	36
Сведения о раскрытых преступлениях прошлых лет.....	37
Характеристика лиц, совершивших преступления.....	38
Социально-криминологическая характеристика преступности	40
Преступления, связанные с иностранными гражданами и лицами без гражданства.....	40
Состояние и динамика преступности в регионах России.....	42
Состояние и динамика тяжких и особо тяжких преступлений в регионах России	45
Краткая характеристика состояния преступности в Российской Федерации за январь-декабрь 2013 года.....	48

**СВЕДЕНИЯ О РЕЗУЛЬТАТАХ РАЗРЕШЕНИЯ ЗАЯВЛЕНИЙ
(СООБЩЕНИЙ) О ПРЕСТУПЛЕНИЯХ, ОБ АДМИНИСТРАТИВНЫХ
ПРАВОНАРУШЕНИЯХ, О ПРОИСШЕСТВИЯХ
В ОРГАНАХ ВНУТРЕННИХ ДЕЛ**

	Всего	+,- в %	Удельный вес от рассмотренных в %
Зарегистрировано заявлений (сообщений) о преступлениях, об административных правонарушениях, о происшествиях в отчетном периоде	28387122	7,6	
Рассмотрено заявлений (сообщений) о преступлениях, об административных правонарушениях, о происшествиях*	28347386	7,5	100,0
Рассмотрено заявлений (сообщений) о преступлениях*	11671978	-0,4	41,2
<i>в том числе приняты решения о:</i>			
возбуждении уголовного дела	1761545	-5,4	6,2
<i>из них</i>			
по дополнительно выявленным преступлениям	73097	-3,6	4,1
отказе в возбуждении уголовного дела	6703235	4,5	23,6
<i>из них</i>			
за отсутствием события (состава) преступления	6334234	4,2	94,5
передаче по подследственности (подсудности) или по территориальности	3207198	-6,9	11,3
Рассмотрено заявлений (сообщений) об административных правонарушениях, происшествиях*	12861256	-	45,4
<i>в том числе приняты решения о:</i>			
возбуждении дела об административном правонарушении	3072011	4,0	10,8
вынесении определения об отказе в возбуждении дела об административном правонарушении	1043252	51,8	3,7
передаче по подведомственности или в иной территориальный орган МВД России по территориальности	1248141	-	4,4
приобщении к материалам специального номенклатурного дела	7305864	6,6	25,8
Принято решений по повторным заявлениям (сообщениям) о приобщении к материалам ранее зарегистрированного заявления (сообщения) о том же преступлении, административном правонарушении, происшествии	3814152	-	13,5
Отменено постановлений об отказе в возбуждении уголовного дела с последующим его возбуждением	195984	4,1	2,9 **
по ним принято решение о прекращении уголовного дела по нереабилитирующим основаниям	6696	-	0,1

*Из числа всех заявлений и сообщений и иной информации о происшествиях, по которым не принято решение на начало года, и зарегистрированных в отчетном периоде

**Удельный вес от общего числа постановлений об отказе в возбуждении уголовного дела

**ТЕМПЫ ПРИРОСТА ЧИСЛА ЗАРЕГИСТРИРОВАННЫХ ЗАЯВЛЕНИЙ
(СООБЩЕНИЙ) О ПРЕСТУПЛЕНИЯХ, ОБ АДМИНИСТРАТИВНЫХ
ПРАВОНАРУШЕНИЯХ, О ПРОИСШЕСТВИЯХ**

НАИБОЛЬШИЕ		НАИМЕНЬШИЕ	
	%		%
Астраханская область	34,8	Ненецкий АО	-22,1
Краснодарский край	30,8	Кемеровская область	-9,2
Республика Марий Эл	25,0	Республика Хакасия	-8,9
Мурманская область	24,9	Амурская область	-5,2
Рязанская область	24,2	Республика Татарстан	-4,9
Респ. Сев.Осетия - Алания	21,9	Удмуртская Республика	-4,9
Калужская область	20,9	Челябинская область	-2,7
Ленинградская область	19,7	Республика Тыва	-2,5
Белгородская область	19,7	Красноярский край	-2,0
Костромская область	18,9	Псковская область	-1,9

**УДЕЛЬНЫЙ ВЕС ЧИСЛА ОТМЕНЕННЫХ ПОСТАНОВЛЕНИЙ
ОБ ОТКАЗЕ В ВОЗБУЖДЕНИИ УГОЛОВНОГО ДЕЛА
С ПОСЛЕДУЮЩИМ ЕГО ВОЗБУЖДЕНИЕМ
(ОТ ОБЩЕГО ЧИСЛА ПОСТАНОВЛЕНИЙ ОБ ОТКАЗЕ В ВОЗБУЖДЕНИИ УГОЛОВНОГО ДЕЛА)**

НАИБОЛЬШИЙ		НАИМЕНЬШИЙ	
	%		%
Республика Ингушетия	9,7	Вологодская область	0,8
Магаданская область	9,6	Тамбовская область	0,9
Томская область	7,2	Белгородская область	1,0
Республика Калмыкия	6,8	г. Москва	1,1
Приморский край	6,7	Архангельская область	1,2
Республика Марий Эл	6,1	Курская область	1,3
Чукотский АО	6,1	Респ. Сев.Осетия - Алания	1,3
Республика Алтай	5,8	Курганская область	1,4
Сахалинская область	5,8	Краснодарский край	1,4
Челябинская область	5,4	Смоленская область	1,4

ОБЩИЕ СВЕДЕНИЯ О СОСТОЯНИИ ПРЕСТУПНОСТИ

	ЗАРЕГИСТРИРОВАНО (в отчетном периоде)		Из числа преступлений, дела и материалы о которых находились в производстве в отчетном периоде:	
	ВСЕГО	+,- в %	РАСКРЫТО*	
			ВСЕГО	+,- в %
ВСЕГО ПРЕСТУПЛЕНИЙ	2206249	-4,2	1238251	-1,2
тяжкие и особо тяжкие	537664	-5,6	288905	-4,8
причинившие крупный (значительный) ущерб, совершенные в крупном (значительном) либо сопряженных с извлечением дохода в особо крупном размерах	622187	-	261295	-
коррупционной направленности	42506	-14,2	41308	-4,1
экологические	24728	-10,4	13398	-5,0
террористического характера	661	3,8	454	-5,0
экстремистской направленности	896	28,7	743	21,6
ПРОТИВ ЛИЧНОСТИ	392759	-1,0	333063	1,9
<i>из них</i>				
убийство и покушение на убийство	12361	-6,8	10740	-1,1
умышленное причинение тяжкого вреда здоровью	34786	-6,2	30093	-3,1
изнасилование или покушение на изнасилование	4246	-5,3	4089	5,9
ПРОТИВ СОБСТВЕННОСТИ	1304622	-6,8	571563	-4,1
<i>из них</i>				
разбой	16416	-11,8	12075	-5,8
<i>с незаконным проникновением в жилище, помещение либо иное хранилище</i>	1201	-10,2	1012	-4,4
грабеж	92069	-16,3	49243	-10,3
<i>с незаконным проникновением в жилище, помещение либо иное хранилище</i>	3998	-16,6	2788	-13,0
кража	922562	-7,0	366142	-4,1
<i>с незаконным проникновением в жилище, помещение либо иное хранилище</i>	246173	-11,0	101365	-10,2
<i>грузов на ж/д, воздушном, водном транспорте</i>	4969	-14,1	3815	0,2
<i>транспортных средств</i>	51654	-2,5	10896	8,2
мошенничество				
ст. ст. 159-159.6 УК РФ	164629	1,6	76348	0,6
присвоение или растрата	28049	-8,5	24933	-9,0
вымогательство	6594	10,1	4932	8,1
неправомерное завладение автомобилем или иным транспортным средством без цели хищения (угон)	37451	-7,8	25138	-1,9

* Преступления, уголовные дела и материалы о которых окончены расследованием либо разрешены в отчетном периоде.

**Выявлено лиц, совершивших преступления (по наиболее тяжкому)

Продолжение таблицы

Из числа преступлений, дела и материалы о которых находились в производстве в отчетном периоде:			Выявлено лиц, совершивших преступления	
РАСКРЫВАЕМОСТЬ (%)	НЕ РАСКРЫТО*		ВСЕГО	+,- в %
	ВСЕГО	+,- в %		
	950325	-6,3	1012563	0,2
55,3	233944	-4,8	234169	-1,0
42,6	352621	-	205704	-
96,5	1490	-9,9	16167	19,2
	11300	-15,6	14714	-5,3
	106	-9,4	370	-0,8
	109	2,8	674	27,9
	56166	-10,7	285075	-4,6
88,1	1445	-18,0	11920	-0,8
87,8	4198	-18,8	32297	-3,4
93,4	288	-21,1	3983	-2,8
	731273	-7,9	457763	-8,4
68,2	5631	-10,4	15868	-3,9
73,4	366	-9,9	1223	0,9
	44559	-20,5	51717	-10,0
66,4	1409	-18,8	4160	-11,3
39,5	561111	-8,9	326029	-3,3
	147641	-13,1	84066	-7,6
	1446	-16,8	3609	1,3
	40950	-4,5	11329	5,1
	79724	10,6	39197 **	9,0
	2308	5,9	12289	12,4
	1541	28,1	3916	-1,0
	12569	-14,7	26545	-1,6

*Осталось преступлений (независимо от времени совершения и регистрации), следствие по которым в отчетном периоде впервые приостановлено за нерозыском подозреваемого или обвиняемого, или неустановлением лица, подлежащего привлечению в качестве обвиняемого, либо в случае когда место нахождения подозреваемого или обвиняемого известно, однако реальная возможность его участия в уголовном деле отсутствует.

Продолжение таблицы

	ЗАРЕГИСТРИРОВАНО (в отчетном периоде)		Из числа преступлений, дела и материалы о которых находились в производстве в отчетном периоде:	
	ВСЕГО	+,- в %	РАСКРЫТО	
			ВСЕГО	+,- в %
умышленное уничтожение или повреждение имущества, совершенное путем поджога	13148	-3,6	2337	0,7
хулиганство	4850	-5,9	2314	10,6
угроза убийством или причинением тяжкого вреда здоровью	84295	3,1	80859	4,4
вовлечение несовершеннолетнего в совершение преступления или антиобщественных действий	2231	-12,1	2183	-10,8
нарушение правил дорожного движения и эксплуатации транспортных средств	28249	-3,8	26426	5,7
уголовные дела о которых переданы по подследственности со снятием с учета в органах внутренних дел	2652	-29,4		
<i>в том числе</i> в военные следственные органы Следственного комитета Российской Федерации	243	-4,3		
совершенных				
в республиканских, краевых и областных центрах	927604	-3,0	415799	1,6
в других городах и поселках городского типа	759468	-4,8	460925	-2,2
в сельской местности	466477	-4,8	324337	-2,3

Окончание таблицы

Из числа преступлений, дела и материалы о которых находились в производстве в отчетном периоде:		Выявлено лиц, совершивших преступления	
НЕ РАСКРЫТО		ВСЕГО	+,- в %
ВСЕГО	+,- в %		
10627	-6,5	1553	4,3
2414	-17,2	2849	13,0
2511	-3,3	71400	4,6
24	-29,4	1576	-4,9
3343	-12,0	27379	5,5

498855 -5,6

296399 -6,9

141381 -7,0

ТЕМПЫ ПРИРОСТА ЧИСЛА ЗАРЕГИСТРИРОВАННЫХ ПРЕСТУПЛЕНИЙ

НАИБОЛЬШИЕ

НАИМЕНЬШИЕ

	%		%
Сахалинская область	20,7	Тверская область	-21,0
Тюменская область	14,6	Республика Башкортостан	-19,9
Республика Коми	12,1	Ненецкий АО	-18,5
Забайкальский край	11,9	Астраханская область	-16,6
Воронежская область	10,0	Еврейская АО	-15,6
Приморский край	9,1	Нижегородская область	-14,6
Магаданская область	7,9	Чувашская Республика	-14,4
Республика Мордовия	7,7	Владимирская область	-14,3
Хабаровский край	7,3	Самарская область	-13,9
Алтайский край	6,9	Республика Марий Эл	-13,1

ТЕМПЫ ПРИРОСТА ЧИСЛА ПРЕДВАРИТЕЛЬНО РАССЛЕДОВАННЫХ ПРЕСТУПЛЕНИЙ

НАИБОЛЬШИЕ

НАИМЕНЬШИЕ

	%		%
Рязанская область	29,6	Республика Марий Эл	-17,9
Кировская область	26,4	Республика Башкортостан	-17,8
г. Москва	15,1	Чувашская Республика	-12,4
Приморский край	12,7	Республика Алтай	-11,5
Забайкальский край	9,6	Тверская область	-11,3
Республика Мордовия	9,5	Смоленская область	-10,9
Чукотский АО	9,1	Нижегородская область	-9,9
Иркутская область	8,0	Республика Саха (Якутия)	-9,8
Магаданская область	7,9	Чеченская Республика	-9,4
Калининградская область	7,0	Астраханская область	-8,7

ТЕМПЫ ПРИРОСТА ЧИСЛА НЕРАСКРЫТЫХ ПРЕСТУПЛЕНИЙ

НАИБОЛЬШИЕ		НАИМЕНЬШИЕ	
	%		%
Республика Коми	48,0	Тверская область	-39,9
Сахалинская область	46,9	Владимирская область	-36,4
Республика Тыва	39,1	Рязанская область	-31,2
Республика Мордовия	34,0	Курская область	-29,6
Тюменская область	23,9	Респ. Сев.Осетия - Алания	-28,1
Чеченская Республика	23,0	Ненецкий АО	-26,4
Воронежская область	21,6	Республика Саха (Якутия)	-25,8
Магаданская область	17,4	Чукотский АО	-22,0
Забайкальский край	17,3	Республика Татарстан	-21,5
Ямало-Ненецкий АО	13,4	Еврейская АО	-20,8

ТЕМПЫ ПРИРОСТА ЧИСЛА ВЫЯВЛЕННЫХ ЛИЦ, СОВЕРШИВШИХ ПРЕСТУПЛЕНИЯ

НАИБОЛЬШИЕ		НАИМЕНЬШИЕ	
	%		%
Рязанская область	29,4	Республика Марий Эл	-14,1
Кировская область	18,1	Чувашская Республика	-9,0
Чукотский АО	18,0	Нижегородская область	-8,9
Приморский край	13,4	Карачаево-Черкесская Респ.	-7,8
г. Москва	12,3	Республика Алтай	-7,1
Забайкальский край	11,3	Ярославская область	-7,1
Тюменская область	8,2	Московская область	-6,9
Сахалинская область	7,7	Новосибирская область	-5,6
Ненецкий АО	7,0	Оренбургская область	-5,2
Республика Бурятия	6,7	Республика Саха (Якутия)	-5,1

СВЕДЕНИЯ О ПРЕСТУПЛЕНИЯХ, ВЫЯВЛЕННЫХ СУБЪЕКТАМИ УЧЕТА

	Всего	Из них выявлено преступлений сотрудниками						
		следственных органов Следственного комитета Российской Федерации		органов внутренних дел			таможенных органов	
		всего	+,- в %	всего	+,- в %	Уд. вес %	всего	+,- в %
Всего	2206249	24835	-11,6	1986559	-5,2	90,0	1855	23,5
<i>в том числе</i>								
особо тяжких	118617	6711	-7,9	73596	9,6	62,0	384	-17,9
тяжких	419047	5169	-17,3	376593	-9,8	89,9	938	36,1
средней тяжести	740159	4641	-7,2	717634	-6,0	97,0	102	41,7
небольшой тяжести	928424	8314	-13,0	818736	-3,4	88,2	429	57,1
экономической направленности	141229	2054	-3,5	130000	-20,1	92,0	553	4,5
<i>из них</i>								
налоговых	6893	176	576,9	6271	11,8	91,0	272	68,9
экологических	24728	28	-44,0	22661	-11,2	91,6	0	-100,0
террористического характера	661	43	53,6	539	1,7	81,5	0	-
экстремистской направленности	896	45	25,0	651	21,2	72,7	0	-
совершенных в особо крупном размере либо сопряженные с извлечением дохода в особо крупном размере	33504	229	-45,3	28055	-60,4	83,7	135	-62,2
совершенных в крупном (значительном) размере либо причинивших крупный (значительный) ущерб	588683	1346	-	528193	-	89,7	1182	-
связанных с незаконным оборотом наркотических средств, психотропных веществ или их аналогов, сильнодействующих веществ	231462	711	35,2	147260	7,4	63,6	1185	8,9
оружия	26965	484	9,3	25528	1,0	94,7	46	27,8
совершенных с использованием оружия, боеприпасов, взрывчатых веществ, взрывных или имитирующих их устройств	7576	575	-8,3	6883	1,7	90,9	0	-
<i>из них</i>								
огнестрельного, газового оружия, боеприпасов	4550	349	-6,7	4123	9,3	90,6	0	-
взрывчатых веществ и взрывных устройств	273	46	17,9	214	-6,6	78,4	0	-
совершенных в городах и поселках городского типа	1687072	17030	-11,8	1522482	-4,9	90,2	846	17,3
<i>в том числе</i>								
в республиканских, краевых и областных центрах	927604	8828	-8,9	844504	-4,1	91,0	687	19,9
в сельской местности	466477	5701	-9,4	423209	-5,6	90,7	143	36,2

Продолжение таблицы

Из них выявлено преступлений сотрудниками									
органов исполнения наказаний		органов Федеральной службы безопасности		органов Федеральной службы судебных приставов		органов Государственного пожарного надзора		органов наркоконтроля	
всего	+,- в %	всего	+,- в %	всего	+,- в %	всего	+,- в %	всего	+,- в %
1126	4,5	8634	29,9	57910	15,4	1899	-4,6	80128	0,8
213	-9,0	977	27,7	1	-50,0	1	-50,0	36075	1,7
267	3,1	2301	61,4	179	0,0	5	-16,7	27043	2,8
348	16,8	2042	79,0	120	-23,1	1219	-4,5	3735	-26,0
298	4,2	3314	0,0	57610	15,6	674	-4,5	13275	4,8
190	33,8	2056	29,6	464	-24,8	0	-100,0	424	-30,5
0	-100,0	46	557,1	1	-50,0	0	-	0	-
0	-	473	-19,1	2	100,0	711	-12,0	3	0,0
0	-	52	-1,9	0	-	0	-	1	-
0	-	177	63,9	0	-	0	-	0	-
12	-92,4	715	-32,5	3	-81,3	0	-	3538	-89,3
276	-	1543	-	361	-	1222	-	47748	-
330	-18,1	1249	30,4	4	0,0	0	-	78821	1,1
12	300,0	418	34,8	2	100,0	0	-	106	11,6
0	-100,0	8	-11,1	0	-100,0	0	-	7	133,3
0	-100,0	5	-16,7	0	-100,0	0	-	5	150,0
0	-	2	0,0	0	-	0	-	1	-
857	0,1	5353	31,5	40659	18,4	832	7,9	70950	1,1
417	-9,7	2858	34,6	15921	20,9	280	17,6	37861	2,2
262	20,2	2631	26,9	17251	9,0	1067	-12,5	8706	-2,0

СВЕДЕНИЯ О ПРЕСТУПЛЕНИЯХ, ПРЕДВАРИТЕЛЬНО РАССЛЕДОВАННЫХ СУБЪЕКТАМИ УЧЕТА

	Всего	Из них количество преступлений, уголовные дела по которым предварительно расследованы сотрудниками						
		следственных органов Следственного комитета Российской Федерации		органов внутренних дел			таможенных органов	
		всего	+,- в %	всего	+,- в %	Уд. вес %	всего	+,- в %
Всего	1238251	161854	10,6	922280	-3,7	74,5	89	1680,0
<i>в том числе</i>								
особо тяжких	58159	28505	11,8	14157	-10,2	24,3	0	-
тяжких	230746	45864	33,8	168312	-13,1	72,9	0	-
средней тяжести	320416	28067	11,4	280634	-4,5	87,6	8	100,0
небольшой тяжести	628930	59418	-3,1	459177	1,1	73,0	81	8000,0
экономической направленности	105674	45058	9,8	58327	-24,3	55,2	79	2533,3
<i>из них</i>								
налоговых	4699	3269	-0,2	1342	-11,2	28,6	20	-
экологических	13398	229	33,9	12567	-6,4	93,8	0	-
террористического характера	454	324	9,5	88	-42,5	19,4	0	-
экстремистской направленности	743	495	25,3	138	-5,5	18,6	0	-
совершенных в особо крупном размере либо сопряженные с извлечением дохода в особо крупном размере	20894	2459	-15,9	11268	-69,3	53,9	2	-
совершенных в крупном (значительном) размере либо причинивших крупный (значительный) ущерб	240401	13170	-	197224	-	82,0	78	-
связанных с незаконным оборотом наркотических средств, психотропных веществ или их аналогов, сильнодействующих веществ	138796	3838	43,2	89114	-0,3	64,2	0	-
оружия	19218	1712	7,2	17153	2,9	89,3	0	-
совершенных с использованием оружия, боеприпасов, взрывчатых веществ, взрывных или имитирующих их устройств	5939	2376	1,4	3390	12,8	57,1	0	-
<i>из них</i>								
огнестрельного, газового оружия, боеприпасов	3448	1322	3,0	2038	28,2	59,1	0	-
взрывчатых веществ и взрывных устройств	148	122	32,6	24	-17,2	16,2	0	-
совершенных в городах и поселках городского типа	876724	105859	13,7	655310	-3,1	74,7	20	300,0
<i>в том числе</i>								
в республиканских, краевых и областных центрах	415799	48649	16,3	315471	-1,5	75,9	12	200,0
в сельской местности	324337	42795	7,3	243433	-4,7	75,1	5	-

Окончание таблицы

Из них количество преступлений, уголовные дела по которым
предварительно расследованы сотрудниками

органов исполнения наказаний		органов Федеральной службы безопасности		органов Федеральной службы судебных приставов		органов Государственного пожарного надзора		органов наркоконтроля	
всего	+, - в %	всего	+, - в %	всего	+, - в %	всего	+, - в %	всего	+, - в %
0	-	4211	31,1	68464	3,1	225	-18,2	46001	-6,3
0	-	290	1,0	0	-	0	-	15163	-9,2
0	-	791	55,4	0	-	0	-	15542	-5,8
0	-	938	104,4	3	0,0	25	8,7	3431	-34,2
0	-	2192	12,1	68461	3,1	200	-20,6	11865	11,2
0	-	594	47,8	191	-30,3	0	-	360	-31,0
0	-	20	400,0	0	-	0	-	0	-100,0
0	-	215	21,5	0	-	41	-19,6	0	-
0	-	41	46,4	0	-	0	-	1	-
0	-	102	59,4	0	-	0	-	0	-
0	-	319	-29,9	0	-	0	-	6823	-65,5
0	-	520	-	226	-	201	-	24787	-
0	-	447	10,6	0	-	0	-	45230	-6,9
0	-	146	24,8	0	-	0	-	80	-9,1
0	-	4	-42,9	0	-100,0	0	-	1	-
0	-	1	-80,0	0	-	0	-	0	-
0	-	2	0,0	0	-	0	-	0	-
0	-	2379	31,7	47818	5,2	93	-25,0	39591	-6,4
0	-	1266	37,8	17686	10,2	36	-18,2	20190	-0,9
0	-	1725	35,8	20646	-1,5	132	-12,6	6365	-5,5

СВЕДЕНИЯ О ПРЕСТУПЛЕНИЯХ, ПРЕДВАРИТЕЛЬНОЕ СЛЕДСТВИЕ ПО КОТОРЫМ ОБЯЗАТЕЛЬНО

	ЗАРЕГИСТРИРОВАНО (в отчетном периоде)		в том числе			Из числа преступлений, дела и материалы о которых находились в производстве:		
			выявлено сотрудниками ОВД			РАСКРЫТО		
	Всего	+,- в %	Всего	+,- в %	Уд. вес %	Всего	+,- в %	Раскрыва- емость (%)
ВСЕГО ПРЕСТУПЛЕНИЙ	1219064	-5,9	1106542	-6,6	90,8	592180	-3,7	
<i>удельный вес от общего числа зарегистрированных преступлений, %</i>	55,3							
коррупционной направленности	42369	-14,4	37216	-17,3	87,8	41056	-4,7	96,5
против личности	80211	-6,6	68859	-5,0	85,8	72311	-1,9	
из них								
убийство и								
покушение на убийство	12361	-6,8	9871	-3,1	79,9	10740	-1,1	88,1
<i>в том числе</i>								
убийство по найму*	23	64,3	19	72,7	82,6	44	69,2	100,0
умышленное причинение								
тяжкого вреда здоровью	34786	-6,2	32808	-5,4	94,3	30093	-3,1	87,8
похищение человека	442	-13,7	347	-11,3	78,5	293	-19,9	75,1
изнасилование или								
покушение на изнасилование	4246	-5,3	3284	-0,3	77,3	4089	5,9	93,4
против собственности	834393	-7,9	818373	-8,2	98,1	336507	-6,0	
кража	622966	-7,0	616261	-7,1	98,9	228855	-4,4	36,5
<i>с незаконным проникновением</i>	246173	-11,0	244006	-11,0	99,1	101365	-10,2	
<i>в жилище</i>	100624	-11,8	99668	-11,7	99,0	46511	-10,5	45,7
<i>в квартиры</i>	85739	-10,8	84934	-10,8	99,1	39268	-9,9	45,5
<i>с причинением значительного ущерба гражданину</i>	366841	-4,7	362817	-4,9	98,9	122565	0,5	
<i>из одежды, сумки или другой ручной клади, находившихся при потерпевшем</i>	48533	-7,3	47708	-7,6	98,3	6801	-11,4	
<i>автомобилей</i>	34291	-4,5	34111	-4,6	99,5	5255	3,9	
мошенничество ч. ч. 2-4 ст. 159 УК РФ	102791	-	98520	-	95,8	43474	-	
грабеж	44265	-20,5	43122	-20,3	97,4	21837	-13,4	48,4
<i>с незаконным проникновением в жилище, помещение либо иное хранилище</i>	3998	-16,6	3939	-16,2	98,5	2788	-13,0	66,4
разбой	16416	-11,8	15855	-11,6	96,6	12075	-5,8	68,2
<i>с незаконным проникновением в жилище, помещение либо иное хранилище</i>	1201	-10,2	1168	-10,2	97,3	1012	-4,4	73,4
вымогательство	2786	-5,0	2482	-5,3	89,1	2227	0,0	81,6
неправомерное завладение автомобилем или иным транспортным средством без цели хищения (угон)	4948	-7,1	4706	-7,8	95,1	4852	-2,9	91,4

* Квалификация по ст.105 ч.2 п. "з" УК РФ - на момент утверждения обвинительного заключения.

Продолжение таблицы

Из числа преступлений, дела и материалы о которых находились в производстве:						Выявлено лиц, совершивших преступления	
РАСКРЫТО		из них лица по которым установлены сотрудниками ОВД		НЕ РАСКРЫТО			
в том числе: совершенных организованной группой либо преступным сообществом (преступной организацией)				Всего	+,- в %	Всего	+,- в %
Всего	+,- в %	Всего	+,- в %				
17158	-3,8	544461	-3,9	611973	-6,4	494483	-1,2

2058	40,9	37457	-6,6	1480	-10,5	16089	18,7
208	-45,5	70278	-2,2	7583	-19,1	67860	-17,3
77	-11,5	10477	-1,4	1445	-18,0	11920	-0,8
3	200,0	43	79,2	0	-	65	85,7
13	-18,8	29886	-3,1	4198	-18,8	32297	-3,4
23	-64,6	271	-22,1	97	-1,0	645	-9,4
6	100,0	3955	6,2	288	-21,1	3983	-2,8
9177	-0,8	333507	-6,2	494984	-8,4	282426	-6,2
1849	6,8	228287	-4,4	397640	-8,8	213169	-3,6
761	-15,5	101132	-10,2	147641	-13,1	84066	-7,6
313	-41,7	46395	-10,5	55319	-14,0	35470	-7,3
287	-38,1	39176	-9,9	47085	-13,2	31417	-6,1
0	-	122290	0,6	245528	-7,2	110577	4,6
0	-	6786	-11,3	41904	-7,1	5983	-8,5
209	54,8	5237	4,0	29333	-5,5	5597	3,2
5627	-	42293	-	52650	-	19312	-
130	8,3	21705	-13,5	23266	-23,6	26616	-12,7
8	60,0	2779	-13,0	1409	-18,8	4160	-11,3
440	8,4	11972	-5,9	5631	-10,4	15868	-3,9
52	-13,3	1007	-4,2	366	-9,9	1223	0,9
334	5,7	2059	0,7	502	-4,0	2836	0,1
28	-12,5	4799	-3,6	455	-20,7	8138	-1,9

Продолжение таблицы

	ЗАРЕГИСТРИРОВАНО (в отчетном периоде)		в том числе			Из числа преступлений, дела и материалы о которых находились в производстве:		
			выявлено сотрудниками ОВД			РАСКРЫТО		
	Всего	+,- в %	Всего	+,- в %	Уд. вес %	Всего	+,- в %	раскрываемость (%)
террористический акт	31	29,2	19	0,0	61,3	11	-38,9	84,6
захват заложника	11	37,5	10	66,7	90,9	6	0,0	100,0
бандитизм	233	-1,3	210	0,0	90,1	181	0,0	87,4
организация преступного сообщества (преступной организации) или участие в нем (ней)	251	24,3	171	41,3	68,1	137	12,3	81,5
хулиганство	707	4,3	679	3,8	96,0	337	19,1	51,2
в сфере компьютерной информации	2563	-9,1	2424	-11,7	94,6	2301	-5,1	
подделка, изготовление или сбыт поддельных документов, государственных наград, штампов, печатей, бланков	1567	-19,0	1431	-20,3	91,3	1465	-14,7	

Окончание таблицы

Из числа преступлений, дела и материалы о которых находились в производстве:						Выявлено лиц, совершивших преступления	
РАСКРЫТО				НЕ РАСКРЫТО			
в том числе: совершенных организованной группой либо преступным сообществом (преступной организацией)		из них лица по которым установлены сотрудниками ОВД					
Всего	+,- в %	Всего	+,- в %	Всего	+,- в %	Всего	+,- в %
5	-50,0	9	-35,7	2	-71,4	36	-37,9
0	-	6	0,0	0	-100,0	6	-25,0
181	0,0	169	1,8	26	-16,1	369	-4,2
137	12,3	81	39,7	31	29,2	637	32,2
13	-31,6	328	19,3	321	-9,6	794	24,8
50	284,6	2212	-7,8	280	-11,1	634	0,2
0	-	1384	-14,3	88	-33,3	374	-42,0

СВЕДЕНИЯ О ПРЕСТУПЛЕНИЯХ, ПРЕДВАРИТЕЛЬНОЕ СЛЕДСТВИЕ ПО КОТОРЫМ НЕОБЯЗАТЕЛЬНО

	ЗАРЕГИСТРИРОВАНО (в отчетном периоде)		в том числе		
			выявлено сотрудниками ОВД		
	Всего	+, - в %	Всего	+, - в %	Уд. вес %
ВСЕГО ПРЕСТУПЛЕНИЙ	987185	-2,0	880017	-3,3	89,1
<i>удельный вес от общего числа зарегистрированных преступлений, %</i>	44,7				
коррупционной направленности	137	621,1	126	1160,0	92,0
против личности	312548	0,5	246261	-2,9	78,8
<i>из них</i>					
злостное уклонение от уплаты средств на содержание детей или нетрудоспособных родителей	68967	4,8	11297	-35,6	16,4
угроза убийством или причинением тяжкого вреда здоровью	84295	3,1	83487	3,3	99,0
умышленное причинение средней тяжести вреда здоровью	36179	-3,2	35069	-2,5	96,9
против собственности	470229	-4,8	460084	-4,9	97,8
<i>из них</i>					
кража	299596	-7,2	295163	-7,2	98,5
мошенничество ч. 1 ст. 159 УК РФ	31859	-	30116	-	94,5
грабеж	47804	-12,1	47257	-12,1	98,9
вымогательство	3808	24,6	3597	27,7	94,5
присвоение или растрата	12094	1,8	11864	3,3	98,1
неправомерное завладение автомобилем или иным транспортным средством без цели хищения (угон)	32503	-7,9	32199	-8,0	99,1
незаконное предпринимательство	185	-8,9	161	-13,0	87,0
заведомо ложное сообщение об акте терроризма	1250	-0,2	1221	-0,5	97,7
хулиганство	4143	-7,5	3941	-8,0	95,1
незаконные приобретение, передача, сбыт, хранение, перевозка или ношение оружия, его основных частей, боеприпасов, взрывчатых веществ или взрывных устройств	19463	1,5	18584	0,6	95,5
ЭКОНОМИЧЕСКОЙ НАПРАВЛЕННОСТИ	14782	-15,9	13304	-17,0	90,0
<i>в том числе</i>					
связанных с потребительским рынком	3482	-16,9	3306	-19,6	94,9

Окончание таблицы

Из числа преступлений, дела и материалы о которых находились в производстве						Выявлено лиц, совершивших преступления	
Раскрыто		в том числе лица по которым установлены сотрудниками ОВД		Не раскрыто			
Всего	+, - в %	Всего	+, - в %	Всего	+, - в %	Всего	+, - в %
646071	1,3	572711	-0,5	338352	-6,2	518080	1,5

252	995,7	244	1642,9	10	-	78	457,1
260752	3,0	211409	-1,4	48583	-9,2	217215	0,3
67348	4,2	21120	-26,1	1213	12,3	66806	4,1
80859	4,4	80742	4,4	2511	-3,3	71400	4,6
25763	0,5	25573	0,3	10583	-7,3	26960	0,3
235056	-1,2	232428	-1,4	236289	-7,0	175337	-11,8
137287	-3,5	136487	-3,8	163471	-9,0	112860	-2,7
12815	-	11882	-	19048	-	8880	-
27406	-7,6	27307	-7,6	21293	-16,7	25101	-6,9
2705	15,7	2573	17,4	1039	52,8	1080	-3,7
11225	5,0	11142	4,7	1096	17,7	6168	11,4
20286	-1,6	20229	-1,6	12114	-14,5	18407	-1,5
122	8,9	113	5,6	52	-38,8	132	0,0
755	18,2	732	16,7	434	-21,8	723	12,8
1977	9,2	1951	9,0	2093	-18,2	2055	9,0
14395	3,9	14037	3,7	4761	-5,9	13087	5,0
13754	-13,9	12712	-15,7	2226	11,2	7251	-19,1
3248	-15,2	3087	-18,9	505	2,0	1004	-35,1

ПРЕСТУПЛЕНИЯ, СВЯЗАННЫЕ С НЕЗАКОННЫМ ОБОРОТОМ ОРУЖИЯ И СОВЕРШЕННЫЕ С ИСПОЛЬЗОВАНИЕМ ОРУЖИЯ

	ЗАРЕГИСТРИРОВАНО (в отчетном периоде)		Из числа преступлений, дела и материалы о которых находились в производстве:					Выявлено лиц, совершивших преступления	
			РАСКРЫТО			НЕ РАСКРЫТО			
	ВСЕГО	+, - в %	ВСЕГО	+, - в %	раскры- ваемость (%)	ВСЕГО	+, - в %	ВСЕГО	+, - в %
Преступления, связанные с незаконным оборотом оружия	26965	1,8	19218	3,3		7409	-1,5	14369	6,2
<i>в том числе</i> незаконные приобретение, передача, сбыт, хранение, перевозка или ношение оружия, его основных частей, боеприпасов, взрывчатых веществ и взрывных устройств	20138	0,4	14988	2,9	75,3	4905	-5,7	14007	4,5
хищение либо вымогательство огнестрельного оружия, боеприпасов, взрывчатых веществ и взрывных устройств	1570	10,5	699	5,9	45,5	837	8,3	749	8,4
незаконное изготовление оружия	5085	7,4	3433	8,3	68,0	1617	8,4	3061	8,8
ненадлежащее исполнение обязанностей по охране оружия, боеприпасов, взрывчатых веществ и взрывных устройств	7	-56,3	5	400,0	50,0	5	-73,7	5	400,0
Преступления, совершенные с использованием оружия	7576	0,5	5939	8,2		1598	-2,4		
<i>из них</i> огнестрельного, газового оружия, боеприпасов, взрывчатых веществ и взрывных устройств	4823	6,8	3596	17,7	74,7	1217	-1,1		
<i>в том числе</i> взрывчатых веществ и взрывных устройств	273	-4,2	148	19,4	57,6	109	-7,6		

**ТЕМПЫ ПРИРОСТА ЧИСЛА ЗАРЕГИСТРИРОВАННЫХ ПРЕСТУПЛЕНИЙ,
СВЯЗАННЫХ С НЕЗАКОННЫМ ОБОРОТОМ ОРУЖИЯ**

НАИБОЛЬШИЕ		НАИМЕНЬШИЕ	
	%		%
Рязанская область	116,9	Ненецкий АО	-60,0
Еврейская АО	82,9	Республика Алтай	-57,6
Тверская область	79,4	Псковская область	-39,1
Пермский край	73,8	Республика Адыгея	-37,9
Ханты-Мансийский АО - Югра	48,4	Республика Ингушетия	-34,9
Курская область	44,8	Ярославская область	-32,5
Белгородская область	43,4	Республика Башкортостан	-25,2
Омская область	37,3	Респ. Сев.Осетия - Алания	-22,8
Владимирская область	35,8	Ростовская область	-22,7
Приморский край	35,4	Брянская область	-19,1

**ТЕМПЫ ПРИРОСТА ЧИСЛА ЗАРЕГИСТРИРОВАННЫХ ПРЕСТУПЛЕНИЙ,
СОВЕРШЕННЫХ С ИСПОЛЬЗОВАНИЕМ ОГНЕСТРЕЛЬНОГО,
ГАЗОВОГО ОРУЖИЯ, БОЕПРИПАСОВ, ВЗРЫВЧАТЫХ ВЕЩЕСТВ
И ВЗРЫВНЫХ УСТРОЙСТВ**

НАИБОЛЬШИЕ		НАИМЕНЬШИЕ	
	%		%
Республика Тыва	366,7	Еврейская АО	-62,5
Удмуртская Республика	261,9	Орловская область	-59,1
Республика Мордовия	155,6	Камчатский край	-55,0
Волгоградская область	136,1	Республика Ингушетия	-47,2
Чукотский АО	120,0	Липецкая область	-46,4
Вологодская область	104,8	Тверская область	-42,1
Новосибирская область	76,7	Новгородская область	-37,5
Республика Адыгея	71,4	Брянская область	-35,1
Астраханская область	61,9	Ульяновская область	-29,4
Кировская область	61,5	Чувашская Республика	-29,4

**ПРЕСТУПЛЕНИЯ, СВЯЗАННЫЕ С НЕЗАКОННЫМ ОБОРОТОМ
НАРКОТИЧЕСКИХ СРЕДСТВ, ПСИХОТРОПНЫХ ВЕЩЕСТВ ИЛИ ИХ
АНАЛОГОВ, СИЛЬНОДЕЙСТВУЮЩИХ ВЕЩЕСТВ**

	Зарегистрировано (в отчетном периоде)		в том числе сотрудниками ОВД		
	Всего	+, - в %	Всего	+, - в %	Уд. вес %
ЗАРЕГИСТРИРОВАНО ПРЕСТУПЛЕНИЙ в отчетном периоде	231462	5,7	147260	7,4	63,6
тяжкие и особо тяжкие	165882	9,0	98086	12,5	59,1
<i>совершенные:</i>					
в крупном и особо крупном размерах	99551	-43,0	59743	-47,2	60,0
<i>из них в</i>					
крупном размере	92718	-2,1	56783	-16,3	61,2
особо крупном размере	6833	-91,4	2960	-93,5	43,3
незаконные производство, сбыт, пересылка, приобретение, хранение, перевозка, изготовление, переработка, а также нарушение правил оборота наркотических средств или психотропных веществ	218620	6,7	144880	7,8	66,3
сбыт	108874	7,3	63104	11,0	58,0
производство	96	12,9	27	200,0	28,1
пересылка	1744	-7,3	64	-40,7	3,7
нарушение правил оборота наркотических средств, психотропных веществ или их аналогов	55	-26,7	11	-45,0	20,0
хищение либо вымогательство наркотических средств, психотропных веществ	100	6,4	24	9,1	24,0
незаконные изготовление, переработка, приобретение, хранение, перевозка или пересылка в целях сбыта, а равно сбыт сильнодействующих веществ	3970	-2,9	145	-17,1	3,7
контрабанда ст. 229.1 УК РФ	1594	13,8	131	45,6	8,2
<i>Преступления совершены:</i>					
группой лиц по предварительному сговору организованной группой либо преступным сообществом (преступной организацией)					

Изъято наркотических средств,
психотропных веществ и их аналогов,
сильнодействующих веществ (по
оконченным производством
уголовным делам), (в гр.)

Окончание таблицы

РАСКРЫТО (из находящихся в производстве)			в том числе сотрудниками ОВД		Выявлено лиц, совершивших преступления		в том числе выявленных сотрудниками ОВД	
Всего	+,- в %	направлено в суд	Всего	+,- в %	Всего	+,- в %	Всего	+,- в %
138796	-1,7	135458	89114	-0,3	117912	2,3	80845	3,3
78097	-2,5	76782	43961	-1,0	65885	3,0	39559	4,7
70829	-39,9	69629	42323	-46,2	61262	-38,0	39639	-43,7
57710	-13,1	56684	36784	-24,6	49880	-6,9	34495	-18,7
13119	-74,5	12945	5539	-81,5	11382	-74,8	5144	-81,6
129153	-0,4	126398	86895	0,1	117448	3,3	80816	3,5
33133	-11,6	32434	15238	-13,1	24316	-3,1	11312	-4,4
94	22,1	94	18	260,0	53	-13,1	12	200,0
275	0,4	273	41	156,3	167	2,5	38	81,0
41	-40,6	20	8	166,7	43	-14,0	9	28,6
82	30,2	81	8	14,3	80	23,1	19	58,3
2356	-12,4	2216	81	-9,0	1701	0,5	44	-12,0
817	62,1	810	318	47,2	781	80,0	111	60,9
7026	-7,3							
4530	-14,4							

**УДЕЛЬНЫЙ ВЕС ПРЕСТУПЛЕНИЙ, СВЯЗАННЫХ С НЕЗАКОННЫМ ОБОРОТОМ
НАРКОТИЧЕСКИХ СРЕДСТВ, ПСИХОТРОПНЫХ ВЕЩЕСТВ ИЛИ ИХ АНАЛОГОВ,
СИЛЬНОДЕЙСТВУЮЩИХ ВЕЩЕСТВ (В ОБЩЕЙ СТРУКТУРЕ ПРЕСТУПНОСТИ)**

РЕГИОНЫ С НАИБОЛЬШИМ УДЕЛЬНЫМ ВЕСОМ		РЕГИОНЫ С НАИМЕНЬШИМ УДЕЛЬНЫМ ВЕСОМ	
	%		%
г. Санкт-Петербург	26,4	Архангельская область	4,0
Республика Ингушетия	24,8	Орловская область	5,0
Респ. Сев.Осетия - Алания	23,4	Чукотский АО	5,2
Республика Дагестан	18,8	Чувашская Республика	5,5
Республика Калмыкия	18,3	Новгородская область	6,0
Чеченская Республика	18,0	Кировская область	6,0
Республика Тыва	16,2	Тверская область	6,0
Мурманская область	15,5	Вологодская область	6,2
Карачаево-Черкесская Респ.	14,8	Воронежская область	6,2
Магаданская область	14,4	Забайкальский край	6,4

**УДЕЛЬНЫЙ ВЕС ПРЕСТУПЛЕНИЙ, СВЯЗАННЫХ С НЕЗАКОННЫМ ОБОРОТОМ
НАРКОТИЧЕСКИХ СРЕДСТВ, ПСИХОТРОПНЫХ ВЕЩЕСТВ ИЛИ ИХ АНАЛОГОВ,
СИЛЬНОДЕЙСТВУЮЩИХ ВЕЩЕСТВ, ВЫЯВЛЕННЫХ СОТРУДНИКАМИ ОВД
(ОТ ОБЩЕГО КОЛИЧЕСТВА ПРЕСТУПЛЕНИЙ, СВЯЗАННЫХ С НЕЗАКОННЫМ
ОБОРОТОМ НАРКОТИЧЕСКИХ СРЕДСТВ, ПСИХОТРОПНЫХ ВЕЩЕСТВ ИЛИ ИХ
АНАЛОГОВ, СИЛЬНОДЕЙСТВУЮЩИХ ВЕЩЕСТВ)**

РЕГИОНЫ С НАИБОЛЬШИМ УДЕЛЬНЫМ ВЕСОМ		РЕГИОНЫ С НАИМЕНЬШИМ УДЕЛЬНЫМ ВЕСОМ	
	%		%
г. Санкт-Петербург	87,3	Республика Ингушетия	21,0
г. Москва	79,9	Ивановская область	29,4
Карачаево-Черкесская Респ.	78,2	Архангельская область	30,1
Московская область	74,8	Республика Карелия	30,7
Краснодарский край	74,6	Ярославская область	31,0
Республика Тыва	74,4	Псковская область	31,2
Нижегородская область	73,8	Магаданская область	31,9
Свердловская область	72,8	Камчатский край	32,4
Респ. Сев.Осетия - Алания	71,7	Сахалинская область	33,1
Челябинская область	71,6	Тверская область	33,2

СВЕДЕНИЯ О ПОТЕРПЕВШИХ ОТ ПРЕСТУПНЫХ ПОСЯГАТЕЛЬСТВ И МАТЕРИАЛЬНОМ УЩЕРБЕ ОТ ПРЕСТУПЛЕНИЙ

	материальный ущерб (по оконченным уголовным делам в тыс. руб.)	количество лиц (на момент возбуждения уголовного дела)			
		погибших от преступных посягательств		которым причинен тяжкий вред здоровью	
		всего	+,- в %	всего	+,- в %
ВСЕГО	386000102	36727	-5,1	52771	4,3
тяжкие и особо тяжкие экономической направленности	254402089	19262	-5,2	28642	6,4
<i>в том числе</i>					
налоговые	76590990	0	-	0	-
экологические	25100785	0	-100,0	1	-50,0
совершенные с использованием оружия <i>совершенных</i>	503787	1679	-0,4	1601	9,7
в республиканских, краевых и областных центрах	234989437	8894	-2,5	16338	7,0
в других городах и поселках городского типа	94548085	11886	-7,6	18661	4,2
в сельской местности	49248819	15303	-6,0	17155	1,8

РЕГИОНЫ, В КОТОРЫХ ОТМЕЧЕН РОСТ ЧИСЛА ПОГИБШИХ ОТ ПРЕСТУПЛЕНИЙ

	%
Волгоградская область	27,2
Приморский край	16,1
Ярославская область	16,0
Ненецкий АО	14,3
Республика Хакасия	10,3
Республика Карелия	8,7
Республика Татарстан	7,2
Чувашская Республика	6,4
Камчатский край	5,5

РЕГИОНЫ, В КОТОРЫХ ОТМЕЧЕНО СНИЖЕНИЕ ЧИСЛА ПОГИБШИХ ОТ ПРЕСТУПЛЕНИЙ

	%
Чукотский АО	-43,2
Ивановская область	-31,0
Астраханская область	-29,8
Костромская область	-28,1
Республика Ингушетия	-25,6
Воронежская область	-25,5
Краснодарский край	-22,4
Калужская область	-21,4
Курская область	-18,9

РЕГИОНЫ, В КОТОРЫХ ОТМЕЧЕН РОСТ ЧИСЛА ЛИЦ, КОТОРЫМ ПРИЧИНЕН ТЯЖКИЙ ВРЕД ЗДОРОВЬЮ

	%
Владимирская область	55,8
Ненецкий АО	52,9
Нижегородская область	49,1
Забайкальский край	44,1
Челябинская область	39,5
Курская область	39,0
Сахалинская область	34,3
Оренбургская область	32,2
Рязанская область	30,7

РЕГИОНЫ, В КОТОРЫХ ОТМЕЧЕНО СНИЖЕНИЕ ЧИСЛА ЛИЦ, КОТОРЫМ ПРИЧИНЕН ТЯЖКИЙ ВРЕД ЗДОРОВЬЮ

	%
Республика Ингушетия	-41,3
Ивановская область	-31,3
Республика Тыва	-22,7
Республика Карелия	-18,0
Краснодарский край	-16,8
Астраханская область	-16,0
Карачаево-Черкесская Респ.	-15,4
Новгородская область	-14,0
Пензенская область	-14,0

ПРЕСТУПЛЕНИЯ ЭКОНОМИЧЕСКОЙ НАПРАВЛЕННОСТИ

	ВЫЯВЛЕНО ПРЕСТУПЛЕНИЙ (в отчетном периоде)		в том числе			
			сотрудниками ОВД		совершенных в крупном или особо крупном размерах, либо причинивших крупный ущерб	
	Всего	+,- в %	Всего	+,- в %	Всего	+,- в %
ВСЕГО	141229	-18,4	130000	-20,1	29878	-17,2
<i>в том числе</i>						
предварительное следствие по которым обязательно	126447	-18,6	116696	-20,4	28819	-17,9
<i>из них:</i>						
тяжкие и особо тяжкие	81593	-17,8	76788	-19,4	19591	-26,2
коррупционной направленности	41542	-15,3	36650	-18,0	6098	-18,0
нарушение авторских и смежных прав	2584	-27,8	2558	-27,7	2568	-27,3
против собственности	55783	-22,5	52370	-24,4	18730	-20,9
<i>в том числе:</i>						
кража	1453	-21,8	1422	-22,3	434	-15,7
мошенничество ч. ч. 2-4 ст. 159 УК РФ	34746	-	32597	-	13133	-
присвоение или растрата	13903	-18,1	13007	-19,9	2593	-25,9
в сфере экономической деятельности	27388	-20,4	26337	-21,1	5417	-3,6
<i>в том числе:</i>						
незаконное предпринимательство	401	1,0	342	-5,3	399	4,2
изготовление, хранение, перевозка или сбыт поддельных денег или ценных бумаг	16824	-30,1	16747	-30,0	42	-54,8
производство, приобретение, хранение, перевозка или сбыт немаркированных товаров и продукции	69	146,4	65	140,7	69	165,4
легализация (отмывание) денежных средств или иного имущества, приобретенных лицом в результате совершения им преступления либо приобретенных другими лицами преступным путем	582	-4,7	258	-26,5	334	-6,2

*Количество преступлений, по уголовным делам и материалам о которых не принято решение на начало года или зарегистрированных в отчетном периоде.

Продолжение таблицы

ПРЕДВАРИТЕЛЬНО РАССЛЕДОВАНО ПРЕСТУПЛЕНИЙ (из находящихся в производстве)*		в том числе		Количество выявленных лиц, уголовные дела о которых направлены в суд		в том числе	
		лица по которым установлены сотрудниками ОВД				сотрудниками ОВД	
Всего	+,- в %	Всего	+,- в %	Всего	+,- в %	Всего	+,- в %
105674	-12,1	99101	-13,4	38390	1,1	35831	0,6
91920	-11,8	86389	-13,0	33524	5,5	31330	5,3
52672	-9,3	50333	-10,4	19472	18,7	18211	19,6
40020	-6,0	36765	-7,5	13072	25,6	11919	26,7
2333	-18,7	2311	-19,0	1651	-21,8	1574	-22,1
42034	-18,5	40536	-19,7	15149	1,9	14291	1,4
1077	-14,0	1056	-14,1	1591	-6,6	1562	-5,9
24836	-	23992	-	7403	-	6830	-
12068	-20,5	11645	-21,7	4100	11,3	3921	11,0
9880	-13,4	9236	-13,3	1976	-3,6	1783	-0,7
341	70,5	301	68,2	161	-21,5	132	-25,4
1063	-57,4	1061	-57,0	537	-0,6	512	-2,5
33	175,0	32	190,9	30	20,0	21	31,3
556	31,8	290	61,1	271	11,1	28	-37,8

Продолжение таблицы

	ВЫЯВЛЕНО ПРЕСТУПЛЕНИЙ (в отчетном периоде)		в том числе			
			сотрудниками ОВД		совершенных в крупном или особо крупном размерах, либо причинивших крупный ущерб	
	Всего	+,- в %	Всего	+,- в %	Всего	+,- в %
незаконный оборот драгоценных металлов, природных драгоценных камней или жемчуга	81	14,1	35	29,6	73	10,6
неправомерные действия при банкротстве, преднамеренное банкротство, фиктивное банкротство	426	-10,1	394	-14,3	426	-10,1
против интересов службы в коммерческих и иных организациях	3663	44,7	3166	35,4	3	-66,7
<i>в том числе</i> коммерческий подкуп	1958	61,6	1721	47,0	0	-
контрабанда ст. 226.1 УК РФ	194	50,4	77	381,3	190	93,9
против государственной власти, интересов гос.службы и службы в органах местного самоуправления	26642	-14,1	22726	-16,0	1049	15,1
<i>в том числе</i> взяточничество	11521	18,1	10450	16,7	603	44,6
посредничество во взяточничестве	599	50,1	501	59,0	117	39,3
связанные с : потребительским рынком	23932	-20,4	23427	-21,2	5361	-28,0
финансово-кредитной системой	39424	-23,3	38197	-24,4	6187	-35,1
внешнеэкономической деятельностью	1243	-33,3	774	-34,7	903	-22,7
операциями с недвижимостью	8690	-21,7	7999	-25,0	4014	-15,8
сотрудниками: Следственного комитета Российской Федерации	2054	-3,5			377	75,3
таможенных органов	553	4,5			514	23,9
органов внутренних дел	130000	-20,1			26827	-20,9

Окончание таблицы

ПРЕДВАРИТЕЛЬНО РАССЛЕДОВАНО ПРЕСТУПЛЕНИЙ (из находящихся в производстве)*		в том числе		Количество выявленных лиц, уголовные дела о которых направлены в суд		в том числе	
		лица по которым установлены сотрудниками ОВД				сотрудниками ОВД	
Всего	+,- в %	Всего	+,- в %	Всего	+,- в %	Всего	+,- в %
61	52,5	22	29,4	41	-14,6	14	-33,3
265	-10,2	250	-11,3	83	-3,5	55	1,9
3109	62,9	2992	66,7	746	24,7	689	25,0
1860	92,7	1823	94,3	435	19,5	406	21,9
17	-50,0	9	200,0	72	18,0	11	37,5
25302	-4,1	22374	-5,9	7950	37,6	7107	39,7
10919	38,8	9993	38,3	6034	60,0	5531	62,4
464	121,0	376	117,3	196	86,7	149	84,0
19802	-12,7	19686	-12,8	5969	-5,1	5913	-5,0
21070	-17,3	20543	-18,1	4475	1,5	4319	1,6
686	-39,4	518	-34,5	272	-24,0	198	-7,0
6780	-8,3	6532	-10,2	1930	13,8	1815	13,3
3876	12,8	0	-	437	1,9		
173	2,4	0	-	102	78,9		
97222	-14,0	0	-	35728	0,2	0	-

ПРЕСТУПЛЕНИЯ, СОВЕРШЕННЫЕ В ОБЩЕСТВЕННЫХ МЕСТАХ, НА ДОРОГАХ И ТРАССАХ ВНЕ НАСЕЛЕННЫХ ПУНКТОВ

	Зарегистрировано преступлений	+,- в %	Удельный вес от количества преступлений данного вида %	Предварительно расследовано преступлений	+,- в %
СОВЕРШЕННЫХ В ОБЩЕСТВЕННЫХ МЕСТАХ	723990	1,4	32,8 *	300400	10,9
<i>в том числе</i>					
на улицах, площадях, в парках, скверах	463685	-0,5	21,0 *	181744	8,7
<i>из них</i>					
тяжкие и особо тяжкие	105679	-1,6	19,7 **	44206	2,0
убийство и покушение на убийство	1550	2,5	12,5	1231	11,0
умышленное причинение тяжкого вреда здоровью	7573	-3,1	21,8	5347	4,1
изнасилование или покушение на изнасилование	694	-12,9	16,3	627	3,1
разбой	6563	-13,6	40,0	4622	-7,5
грабеж	51853	-15,7	56,3	21995	-9,0
кража	204570	-2,7	22,2	49102	7,8
<i>транспортных средств</i>	37623	2,4	72,8	6429	23,7
хулиганство	3090	-0,6	63,7	1293	22,8
связанных с незаконным оборотом наркотических средств, психотропных веществ или их аналогов, сильнодействующих веществ	38538	16,8	16,6	18207	12,1
СОВЕРШЕННЫХ НА ДОРОГАХ и ТРАССАХ ВНЕ НАСЕЛЕННЫХ ПУНКТОВ	18460	19,3	0,8 *	12734	26,8

*Удельный вес рассчитан от общего числа зарегистрированных преступлений.

**От числа зарегистрированных тяжких и особо тяжких преступлений.

ПРЕСТУПЛЕНИЯ, СОВЕРШЕННЫЕ В ОБЩЕСТВЕННЫХ МЕСТАХ

РЕГИОНЫ С НАИБОЛЬШИМ УДЕЛЬНЫМ ВЕСОМ ДАННЫХ ПРЕСТУПЛЕНИЙ В ОБЩЕМ ЧИСЛЕ ЗАРЕГИСТРИРОВАННЫХ ПРЕСТУПЛЕНИЙ

	%
г. Москва	54,1
Воронежская область	45,2
г. Санкт-Петербург	44,1
Республика Татарстан	40,1
Ханты-Мансийский АО - Югра	39,3
Ульяновская область	37,3
Самарская область	37,3
Волгоградская область	36,5
Хабаровский край	36,1
Ростовская область	36,0

РЕГИОНЫ С НАИМЕНЬШИМ УДЕЛЬНЫМ ВЕСОМ ДАННЫХ ПРЕСТУПЛЕНИЙ В ОБЩЕМ ЧИСЛЕ ЗАРЕГИСТРИРОВАННЫХ ПРЕСТУПЛЕНИЙ

	%
Республика Ингушетия	6,9
Чеченская Республика	7,8
Респ. Сев.Осетия - Алания	11,6
Республика Дагестан	14,0
Карачаево-Черкесская Респ.	14,3
Республика Адыгея	14,5
Республика Калмыкия	16,5
Кабардино-Балкарская Респ.	18,0
Смоленская область	18,0
Республика Мордовия	19,5

ПРЕСТУПЛЕНИЯ, СОВЕРШЕННЫЕ НА ДОРОГАХ И ТРАССАХ ВНЕ НАСЕЛЕННЫХ ПУНКТОВ

РЕГИОНЫ С НАИБОЛЬШИМИ ТЕМПАМИ ПРИРОСТА ЗАРЕГИСТРИРОВАННЫХ ПРЕСТУПЛЕНИЙ

	%
Ленинградская область	380,0
Белгородская область	218,4
Брянская область	180,7
Республика Хакасия	116,7
Ростовская область	112,3
Чукотский АО	107,7
Пермский край	96,2
Ульяновская область	79,0
Карачаево-Черкесская Респ.	65,9
Оренбургская область	64,6

РЕГИОНЫ С НАИМЕНЬШИМИ ТЕМПАМИ ПРИРОСТА ЗАРЕГИСТРИРОВАННЫХ ПРЕСТУПЛЕНИЙ

	%
Ненецкий АО	-100,0
Удмуртская Республика	-39,1
Ивановская область	-27,2
Мурманская область	-22,7
Псковская область	-19,2
Свердловская область	-18,8
Магаданская область	-18,6
Вологодская область	-18,0
Архангельская область	-16,4
Рязанская область	-15,9

ПРЕСТУПЛЕНИЯ, СОВЕРШЕННЫЕ НА УЛИЦАХ, ПЛОЩАДЯХ, В ПАРКАХ, СКВЕРАХ

РЕГИОНЫ С НАИБОЛЬШИМИ ТЕМПАМИ ПРИРОСТА ЗАРЕГИСТРИРОВАННЫХ ПРЕСТУПЛЕНИЙ

	%
Чеченская Республика	85,7
Кабардино-Балкарская Респ.	54,4
Сахалинская область	51,3
Тюменская область	38,6
Республика Коми	35,4
Ростовская область	35,0
Краснодарский край	33,0
Белгородская область	31,8
Республика Мордовия	30,8
Оренбургская область	30,5

РЕГИОНЫ С НАИМЕНЬШИМИ ТЕМПАМИ ПРИРОСТА ЗАРЕГИСТРИРОВАННЫХ ПРЕСТУПЛЕНИЙ

	%
Республика Ингушетия	-31,7
Тверская область	-23,2
Ненецкий АО	-23,0
Самарская область	-21,9
Владимирская область	-20,2
Чувашская Республика	-20,2
Ивановская область	-18,7
Ханты-Мансийский АО - Югра	-18,1
Курганская область	-15,5
г. Москва	-15,0

ОБЩИЕ СВЕДЕНИЯ О СОСТОЯНИИ ПРЕСТУПНОСТИ НА ТРАНСПОРТЕ

	Зарегистрировано (в отчетном периоде)		Из числа преступлений, дела и материалы о которых находились в производстве в отчетном периоде:				Выявлено лиц, совершивших преступления		
	Всего	+,- в %	РАСКРЫТО			НЕ РАСКРЫТО		Всего	+,- в %
			Всего	+,- в %	Раскрыва- емость (%)	Всего	+,- в %		
ВСЕГО ПРЕСТУПЛЕНИЙ	42029	-9,5	27944	-8,1		13238	-11,7	25483	-4,9
тяжкие и особо тяжкие	10026	-5,4	5836	-12,3	63,2	3396	1,6	4916	-3,6
экономической направленности	6869	-9,7	5253	-14,7		834	-15,1	3526	-11,8
коррупционной направленности	2164	-2,4	2092	6,8	97,4	55	-64,7	1110	25,9
преступления, следствие по которым обязательно	20495	-9,9	11930	-12,7		7623	-5,9	11179	-8,6
преступления, следствие по которым необязательно	21534	-9,2	16014	-4,4		5615	-18,5	14304	-1,8
против личности	1177	-14,8	892	-3,0		321	-20,5	811	2,3
<i>из них</i>									
убийство и покушение на убийство	33	-15,4	21	-46,2	72,4	8	60,0	27	-30,8
умышленное причинение тяжкого вреда здоровью	79	-11,2	64	-16,9	85,3	11	57,1	73	-12,0
изнасилование или покушение на изнасилование	12	-20,0	11	-21,4	100,0	0	-100,0	10	0,0
против собственности	18479	-13,8	10641	-8,1		7843	-13,9	10193	-7,8
<i>из них</i>									
разбой	98	-19,7	69	-25,8	74,2	24	-44,2	98	-24,6
грабеж	660	-18,2	462	-18,4		236	-4,1	550	-21,5
кража	14719	-14,1	8032	-4,7	53,2	7058	-14,9	8361	-4,9
<i>грузов</i> <i>на транспорте</i>	4969	-14,1	3815	0,2	72,5	1446	-16,8	3609	1,3
мошенничество ст. ст. 159-159.6 УК РФ	2161	-10,5	1348	-22,8		424	3,7	773 *	-28,0
хулиганство	95	35,7	54	63,6		33	-2,9	49	22,5
связанные с незаконным оборотом оружия	1593	-12,3	1226	-12,2	80,1	304	-16,7	1002	-3,0
совершены с использованием огнестрельного, газового оружия, боеприпасов, взрывчатых веществ и взрывных устройств	13	18,2	7	-46,2	77,8	2	-33,3	0	-

* Выявлено лиц, совершивших преступления (по наиболее тяжкому)

ОБЩИЕ СВЕДЕНИЯ О СОСТОЯНИИ ПРЕСТУПНОСТИ НА ТРАНСПОРТЕ (продолжение)

	ВСЕГО	+,- в %
ЗАРЕГИСТРИРОВАНО ПРЕСТУПЛЕНИЙ, связанных с наркотическими средствами, психотропными веществами или их аналогами, сильнодействующими веществами	10939	-3,4
<i>в том числе</i> выявленных сотрудниками органов внутренних дел	10269	-3,9
ПРЕСТУПЛЕНИЯ СОВЕРШЕНЫ: несовершеннолетними или при их соучастии	599	-14,7
ранее совершавшими преступления	10421	7,2
в группе (всего)	2381	-24,4
<i>в том числе</i> организованной группой либо преступным сообществом (преступной организацией)	191	-65,8
в состоянии опьянения: алкогольного	3348	21,4
наркотического	1745	26,4
в общественных местах	8557	11,7
РАСКРЫТО ПРЕСТУПЛЕНИЙ ПРОШЛЫХ ЛЕТ	1488	23,0
<i>в том числе</i> тяжких и особо тяжких	164	-2,4
убийство и покушение на убийство	5	66,7
умышленное причинение тяжкого вреда здоровью	3	0,0
кража	535	23,3
грабеж	23	-30,3
разбой	5	25,0

ТЕМПЫ ПРИРОСТА ЧИСЛА ЗАРЕГИСТРИРОВАННЫХ ПРЕСТУПЛЕНИЙ

НАИБОЛЬШИЕ		НАИМЕНЬШИЕ	
	%		%
Восточно-Сибирское ЛУВДТ	11,0	УТ МВД РФ по Южному ФО	-19,5
		УТ МВД России по Уральскому ФО	-12,9
		УТ МВД РФ по Сибирскому ФО	-12,9

РЕЗУЛЬТАТЫ ДЕЯТЕЛЬНОСТИ ОРГАНОВ ВНУТРЕННИХ ДЕЛ ПО УСТАНОВЛЕНИЮ ЛИЦ, СОВЕРШИВШИХ ПРЕСТУПЛЕНИЯ

	Преступления, уголовные дела и материалы о которых направлены в суд, разрешены либо имеется подозреваемый, обвиняемый (из числа находящихся в производстве на начало года или зарегистрированных в отчетном периоде)				в том числе	
	Всего	+,- в %	Удельный вес, %		совершенных организованной группой либо преступным сообществом (преступной организацией)	+,- в %
			от показателя в строке 1 графы 1	от объема работы службы, к которой относится подразделение		
ВСЕГО	1387872	-1,5	100,0	-	17266	-4,2
ОБВИНЯЕМЫЙ (подозреваемый) УСТАНОВЛЕН СОТРУДНИКАМИ:						
ПОЛИЦИИ	1219401	-1,8	87,9	100,0	13203	1,0
участковыми уполномоченными полиции	343300	-1,0	24,7	28,2	81	224,0
ППС	85236	-3,4	6,1	7,0	19	-5,0
дознания	12703	13,3	0,9	1,0	2	-
ГИБДД	67404	-4,3	4,9	5,5	7	-30,0
вневедомственной охраны	54614	-1,7	3,9	4,5	9	50,0
УР	483620	-1,8	34,8	39,7	5848	-2,6
оперативно-сыскных подразделений	729	71,9	0,1	0,1	1	-
ЭБиПК	107417	-9,4	7,7	8,8	5724	14,9
ГУ МВД России по ФО (за исключением следственных органов)	4086	2,0	0,3	0,3	974	-32,8
ППЭ	1825	19,9	0,1	0,1	242	-7,3
ОБППГ	4596	0,4	0,3	0,4	64	-21,0
ОРЧ УТ МВД России по ФО, Восточно-Сибирского и Забайкальского ЛУ МВД России на транспорте	25	-77,1	0,0	0,0	2	-87,5
СЛЕДОВАТЕЛЯМИ ОВД	27009	-2,8	1,9	-	266	-45,7

СВЕДЕНИЯ О РАСКРЫТЫХ ПРЕСТУПЛЕНИЯХ ПРОШЛЫХ ЛЕТ

	Всего	+,- в %	в том числе				
			лица по которым установлены сотрудниками ОВД			совершенных организованной группой либо преступным сообществом (преступной организацией)	
			всего	+,- в %	Уд. вес %	всего	+,- в %
ВСЕГО	57681	1,0	52280	2,2	90,6	2394	16,8
<i>в том числе</i>							
тяжкие и особо тяжкие	16377	-1,0	13497	-0,8	82,4	2303	17,9
убийство и покушение на убийство	570	-17,5	527	-15,7	92,5	64	-12,3
<i>из них</i>							
убийство по найму *	7	-22,2	7	-12,5	100,0	2	-33,3
умышленное причинение тяжкого вреда здоровью	939	-9,2	916	-7,4	97,6	15	-6,3
похищение человека	20	0,0	16	-5,9	80,0	3	-25,0
изнасилование или покушение на изнасилование	204	-5,6	195	2,1	95,6	0	-100,0
кража	26658	-1,8	26408	-1,3	99,1	867	16,2
мошенничество	5260	6,3	5160	9,2	98,1	393	41,4
присвоение или растрата	715	7,0	678	6,3	94,8	3	-40,0
грабеж	2705	-5,7	2658	-5,6	98,3	34	21,4
разбой	856	-1,4	840	0,1	98,1	204	33,3
умышленные уничтожение или повреждение имущества	640	22,1	627	23,7	98,0	2	100,0
изготовление или сбыт поддельных денег или ценных бумаг	113	156,8	109	211,4	96,5	80	1900,0
террористический акт	4	0,0	3	-25,0	75,0	0	-100,0
захват заложника	0	-100,0	0	-100,0	-	0	-
бандитизм	1	-85,7	0	-100,0	0,0	1	-83,3
организация преступного сообщества (преступной организации) или участие в нем (ней)	11	1000,0	4	300,0	36,4	10	900,0
нарушение правил дорожного движения и эксплуатации транспортных средств	434	4,6	424	6,8	97,7	0	-

*Квалификация по ст.105 ч.2 п."з" УК РФ - на момент утверждения обвинительного заключения.

ХАРАКТЕРИСТИКА ЛИЦ, СОВЕРШИВШИХ ПРЕСТУПЛЕНИЯ

	ВСЕГО	+,- в %	Удельный вес в общем числе выявленных лиц, в %	в том числе несовершеннолетних		
				ВСЕГО	+,- в %	уд.вес в%***
ВЫЯВЛЕНО ЛИЦ, СОВЕРШИВШИХ ПРЕСТУПЛЕНИЯ	1012563	0,2	100,0	60761	2,2	100,0
<i>в том числе:</i>						
несовершеннолетних	60761	2,2	6,0			
женщин	156268	1,2	15,4			
учащихся, студентов	60879	2,9	6,0	43003	4,7	70,8
лиц, не имеющих постоянного источника дохода	664969	-1,4	65,7	11999	-9,1	19,7
<i>из них</i>						
безработных	38056	-16,1	5,7	291	-49,8	0,5
ранее совершавших преступления	482520	6,7	47,7	14079	8,8	23,2
<i>из них</i>						
ранее судимых за преступления*	322029	-1,5	66,7	7735	-1,4	12,7
совершивших преступления, признанные опасным или особо опасным рецидивом*	19699	8,4	4,1			
Из общего числа выявленных лиц совершили преступления:						
в составе группы (всего)	145382	-3,8	14,4	25372	3,0	41,8
<i>в том числе</i>						
организованной группы либо преступного сообщества (преступной организации)**	8086	8,6	5,6	67	-18,3	0,1
в состоянии опьянения:						
алкогольного	298306	9,4	29,5	8428	2,0	13,9
наркотического	25221	18,7	2,5	410	57,1	0,7

* Удельный вес от числа лиц, ранее совершавших преступления

** Удельный вес от общего числа выявленных лиц, совершивших преступления в составе группы (всего)

***Удельный вес от общего числа несовершеннолетних

РЕГИОНЫ С НАИБОЛЬШИМ УДЕЛЬНЫМ ВЕСОМ СОВЕРШИВШИХ ПРЕСТУПЛЕНИЯ ЛИЦ, НЕ ИМЕЮЩИХ ПОСТОЯННОГО ИСТОЧНИКА ДОХОДА (ОТ ОБЩЕГО ЧИСЛА ВЫЯВЛЕННЫХ ЛИЦ)

	%
Республика Дагестан	84,0
Респ. Сев.Осетия - Алания	83,6
Чеченская Республика	82,0
Астраханская область	81,9
Республика Ингушетия	81,3
Кабардино-Балкарская Респ.	79,4
Республика Калмыкия	76,5
Республика Адыгея	75,8
Республика Тыва	75,6
Брянская область	74,7

**РЕГИОНЫ С НАИБОЛЬШИМ УДЕЛЬНЫМ ВЕСОМ СОВЕРШИВШИХ
ПРЕСТУПЛЕНИЯ ЛИЦ, РАНЕЕ СУДИМЫХ ЗА ПРЕСТУПЛЕНИЯ**

(ОТ РАНЕЕ СОВЕРШАВШИХ ПРЕСТУПЛЕНИЯ)

	%
Еврейская АО	91,8
Республика Дагестан	91,1
Калужская область	87,9
Новгородская область	86,9
Республика Тыва	86,0
Свердловская область	85,8
Карачаево-Черкесская Респ.	84,8
Московская область	84,2
Орловская область	81,6
Нижегородская область	80,2

**РЕГИОНЫ С НАИБОЛЬШИМ УДЕЛЬНЫМ ВЕСОМ ЛИЦ, СОВЕРШИВШИХ
ПРЕСТУПЛЕНИЯ В СОСТАВЕ ГРУППЫ (ВСЕГО)**

(ОТ ОБЩЕГО ЧИСЛА ВЫЯВЛЕННЫХ ЛИЦ)

	%
Ненецкий АО	21,5
Вологодская область	20,6
Камчатский край	19,2
Смоленская область	18,4
Республика Тыва	18,3
Архангельская область	18,1
Омская область	18,1
Ярославская область	17,9
Калужская область	17,5
Чувашская Республика	17,4

**РЕГИОНЫ С НАИБОЛЬШИМ УДЕЛЬНЫМ ВЕСОМ
НЕСОВЕРШЕННОЛЕТНИХ, СОВЕРШИВШИХ ПРЕСТУПЛЕНИЯ**

(ОТ ОБЩЕГО ЧИСЛА ВЫЯВЛЕННЫХ ЛИЦ)

	%
Ненецкий АО	12,2
Забайкальский край	10,4
Приморский край	9,5
Архангельская область	9,4
Иркутская область	9,0
Республика Саха (Якутия)	8,7
Республика Тыва	8,7
Хабаровский край	8,6
Новосибирская область	8,3
Свердловская область	8,1

СОЦИАЛЬНО-КРИМИНОЛОГИЧЕСКАЯ ХАРАКТЕРИСТИКА ПРЕСТУПНОСТИ

	ВСЕГО	+, - в %	Удельный вес от расследов анных прест., %	в том числе тяжкие и особо тяжкие		
				ВСЕГО	+, - в %	уд.вес от гр.1, %
ПРЕСТУПЛЕНИЯ СОВЕРШЕНЫ:						
несовершеннолетними или при их соучастии	67225	4,6	5,4	14634	0,7	21,8
лицами, ранее совершавшими преступления	613779	5,2	49,6	145623	-1,8	23,7
<i>в том числе:</i>						
ранее судимыми	423162	-2,4	34,2	108651	-7,6	25,7
в группе лиц (всего)	116032	-5,7	9,4	58935	-7,2	50,8
группой лиц по предварительному сговору	87312	-7,7	7,1	37774	-10,7	43,3
организованной группой или преступным сообществом (преступной организацией)	17266	-4,2	1,4	16597	-4,3	96,1
в состоянии опьянения:						
алкогольного	341034	8,3	27,5	71470	1,5	21,0
наркотического	28338	10,0	2,3	14398	2,9	50,8

ПРЕСТУПЛЕНИЯ, СВЯЗАННЫЕ С ИНОСТРАННЫМИ ГРАЖДАНАМИ И ЛИЦАМИ БЕЗ ГРАЖДАНСТВА

	ВСЕГО	+, - в %	Удельный вес, %
ПРЕСТУПЛЕНИЯ СОВЕРШЕНЫ:			
иностранцами гражданами и лицами без гражданства	46984	10,2	3,8 *
<i>в том числе</i>			
гражданами государств-участников СНГ	40295	8,0	3,3 *

ЗАРЕГИСТРИРОВАНО ПРЕСТУПЛЕНИЙ

*в отношении иностранных граждан
и лиц без гражданства*

	13214	6,2	0,6 **
--	-------	-----	--------

* От числа расследованных преступлений

** От числа зарегистрированных преступлений

**РЕГИОНЫ С НАИБОЛЬШИМ УДЕЛЬНЫМ
ВЕСОМ ПРЕСТУПЛЕНИЙ (ОТ ЧИСЛА
РАССЛЕДОВАННЫХ), СОВЕРШЕННЫХ
НЕСОВЕРШЕННОЛЕТНИМИ
ИЛИ ПРИ ИХ СОУЧАСТИИ**

	%
Ненецкий АО	12,8
Архангельская область	10,5
Забайкальский край	9,8
Республика Карелия	9,4
Приморский край	9,0
Камчатский край	9,0
Хабаровский край	8,8
Еврейская АО	8,3
Карачаево-Черкесская Респ.	8,2
Республика Бурятия	8,0

**РЕГИОНЫ С НАИБОЛЬШИМ УДЕЛЬНЫМ
ВЕСОМ ПРЕСТУПЛЕНИЙ (ОТ ЧИСЛА
РАССЛЕДОВАННЫХ), СОВЕРШЕННЫХ ЛИЦАМИ,
РАНЕЕ СОВЕРШАВШИМИ ПРЕСТУПЛЕНИЯ**

	%
Амурская область	66,9
Кемеровская область	64,7
Хабаровский край	64,6
Магаданская область	63,8
Республика Алтай	62,1
Приморский край	61,4
Удмуртская Республика	61,4
Ульяновская область	60,8
Самарская область	60,8
Омская область	60,6

**РЕГИОНЫ С НАИБОЛЬШИМ УДЕЛЬНЫМ
ВЕСОМ ПРЕСТУПЛЕНИЙ (ОТ ЧИСЛА
РАССЛЕДОВАННЫХ), СОВЕРШЕННЫХ
В ГРУППЕ (ВСЕГО)**

	%
Вологодская область	15,8
Республика Ингушетия	15,3
Республика Дагестан	14,2
Тверская область	13,4
Владимирская область	13,0
г. Москва	12,5
Челябинская область	12,5
Ивановская область	12,4
Архангельская область	12,2
Ярославская область	12,1

**РЕГИОНЫ С НАИБОЛЬШИМ УДЕЛЬНЫМ
ВЕСОМ ПРЕСТУПЛЕНИЙ (ОТ ЧИСЛА
РАССЛЕДОВАННЫХ), СОВЕРШЕННЫХ В
СОСТОЯНИИ АЛКОГОЛЬНОГО ОПЬЯНЕНИЯ**

	%
Чукотский АО	50,1
Удмуртская Республика	47,0
Республика Саха (Якутия)	46,3
Республика Тыва	44,6
Республика Коми	43,7
Кировская область	42,8
Республика Алтай	42,7
Республика Марий Эл	42,3
Курганская область	42,0
Республика Бурятия	41,4

СОСТОЯНИЕ И ДИНАМИКА ПРЕСТУПНОСТИ В РЕГИОНАХ РОССИИ

	ЗАРЕГИСТРИРОВАНО ПРЕСТУПЛЕНИЙ (в отчетном периоде)								Из числа преступлений, дела и материалы о которых находились в производстве							
	ВСЕГО	темпы прироста (снижения), в %	в том числе				ВСЕГО	темпы прироста (снижения), в %	РАСКРЫТО				ВСЕГО	темпы прироста (снижения), в %		
			следствие по которым						в отчетном месяце		в том числе следствие по которым					
			обязательно		необязательно						обязательно				необязательно	
ВСЕГО	+,- в %	ВСЕГО	+,- в %	ВСЕГО	+,- в %	ВСЕГО	+,- в %	ВСЕГО	+,- в %	ВСЕГО	+,- в %					
Центральный ФО	526090	-4,1	301587	-5,7	224503	-1,8	44851	0,8	255339	0,8	124814	-1,8	130525	3,4	265547	-8,7
Белгородская область	14930	0,3	7983	-3,5	6947	5,0	1196	4,0	8623	3,3	3948	5,9	4675	1,2	6434	5,3
Брянская область	19060	1,7	10569	0,4	8491	3,5	1551	19,8	12204	-1,1	6041	-2,3	6163	0,0	6469	7,4
Владимирская область	18640	-14,3	11864	-15,0	6776	-13,0	1640	0,9	12810	-0,3	7352	-0,7	5458	0,2	5898	-36,4
Воронежская область	30437	10,0	18619	14,8	11818	3,1	3399	42,3	12936	-4,0	6238	-6,9	6698	-1,2	15886	21,6
Ивановская область	14506	-9,1	7193	-16,6	7313	-0,2	1226	-2,8	8645	0,6	4038	-4,2	4607	5,2	6768	-3,8
Калужская область	15727	6,4	8280	3,6	7447	9,6	1330	13,3	7693	-2,6	3558	-12,5	4135	7,9	7284	10,1
Костромская область	7655	-8,3	3673	-12,5	3982	-4,2	528	2,3	5804	-5,3	2771	-10,6	3033	0,2	1854	-12,7
Курская область	13205	-12,5	6337	-22,9	6868	-0,1	963	-17,3	9337	-1,3	4046	-10,2	5291	6,7	4048	-29,6
Липецкая область	13274	-1,5	6304	-1,6	6970	-1,5	941	-10,6	8755	5,6	3727	3,2	5028	7,6	4535	-2,9
г. Москва	174990	-2,9	100150	-4,4	74840	-0,9	15892	-0,7	54363	15,1	27120	12,4	27243	17,9	118145	-9,7
Московская область	107178	-2,0	67949	-0,5	39229	-4,5	8279	-8,2	54051	-3,9	25630	-3,3	28421	-4,4	52573	-0,8
Орловская область	12212	-7,7	6780	-11,0	5432	-3,2	1121	25,7	6727	-3,3	3431	-2,5	3296	-4,2	5245	-11,1
Рязанская область	9698	1,6	5740	-7,2	3958	17,9	632	-6,9	6734	29,6	3530	23,4	3204	37,2	3059	-31,2
Смоленская область	14758	-13,1	6985	-20,1	7773	-5,7	999	-16,3	9698	-10,9	4147	-17,5	5551	-5,2	4947	-19,3
Тамбовская область	11722	-0,1	5540	1,5	6182	-1,4	894	1,1	8289	-0,6	3669	0,5	4620	-1,5	3372	0,3
Тверская область	20141	-21,0	12227	-25,7	7914	-12,5	1717	-3,2	10713	-11,3	6211	-20,2	4502	4,7	9178	-39,9
Тульская область	12567	-9,3	6688	-15,2	5879	-1,6	963	-13,9	8794	-6,3	4514	-14,4	4280	4,0	3816	-8,6
Ярославская область	15390	-10,9	8706	-13,8	6684	-6,9	1580	21,3	9163	-5,2	4843	-0,9	4320	-9,5	6036	-15,4
Северо-Западный ФО	200632	-2,4	107368	-4,8	93264	0,5	17542	3,8	116810	0,8	54954	-3,1	61856	4,4	83748	-4,3
Республика Карелия	11088	-3,4	5099	-7,3	5989	0,1	866	0,7	6828	-8,3	3045	-10,1	3783	-6,7	4118	1,3
Республика Коми	19709	12,1	9161	8,0	10548	15,9	1693	12,3	12603	2,0	5687	-0,9	6916	4,5	6488	48,0
Архангельская обл. (с АО)	21191	-7,8	9133	-10,2	12058	-6,0	1678	-8,0	12529	-3,1	5459	-7,0	7070	0,2	9235	-6,2
Архангельская обл. (без а/о)	20680	-7,5	8902	-10,1	11778	-5,5	1616	-9,4	12107	-2,9	5270	-6,5	6837	0,1	9087	-5,8
Ненецкий АО	511	-18,5	231	-13,8	280	-22,0	62	55,0	422	-7,3	189	-17,1	233	2,6	148	-26,4
Вологодская область	24429	2,5	11489	-0,5	12940	5,4	2239	19,9	14406	6,5	6569	1,6	7837	11,0	9593	-5,5
Калининградская область	14521	-3,5	8362	-5,9	6159	0,1	1160	-13,4	7726	7,0	3550	7,3	4176	6,7	6899	-4,3
Ленинградская область	20141	-2,9	12941	-5,8	7200	2,8	1587	2,9	12404	-2,3	6816	-6,1	5588	2,9	7626	-9,7
г. Санкт-Петербург	55110	-2,4	35494	-2,9	19616	-1,3	5048	-0,2	29157	4,4	14685	1,9	14472	7,0	26630	-5,6
Мурманская область	13312	-7,4	5142	-11,8	8170	-4,4	1073	8,5	8094	-8,1	2911	-16,8	5183	-2,3	4792	-14,2
Новгородская область	11838	-6,6	6150	-8,0	5688	-5,0	1424	22,2	7520	2,1	3638	-3,5	3882	8,1	4490	-6,7
Псковская область	9293	-10,7	4397	-17,8	4896	-3,3	774	4,9	5543	-2,4	2594	-13,6	2949	10,1	3877	-19,0

	ЗАРЕГИСТРИРОВАНО ПРЕСТУПЛЕНИЙ (в отчетном периоде)								Из числа преступлений, дела и материалы о которых находились в производстве							
	в том числе								РАСКРЫТО				НЕ РАСКРЫТО			
	ВСЕГО	темпы прироста (снижения), в %	следствие по которым				в отчетном месяце		ВСЕГО	темпы прироста (снижения), в %	в том числе следствие по которым				ВСЕГО	темпы прироста (снижения), в %
			обязательно		необязательно		ВСЕГО	+- в %			обязательно		необязательно			
ВСЕГО			+- в %	ВСЕГО	+- в %	ВСЕГО					+- в %	ВСЕГО	+- в %			
Северо-Кавказский ФО	71542	-2,9	42515	-4,4	29027	-0,7	5477	-7,7	49381	-0,2	26339	-1,8	23042	1,8	21132	-6,3
Ставропольский край	33839	-4,9	19935	-6,6	13904	-2,4	2489	-18,7	22512	-0,1	11455	-2,2	11057	2,1	11795	-7,6
Республика Ингушетия	1749	-2,3	1092	5,1	657	-12,5	180	-0,6	1005	-2,4	600	5,4	405	-12,1	607	7,8
Республика Дагестан	14003	2,6	8276	4,5	5727	0,0	1014	10,1	10381	-1,1	5681	-2,5	4700	0,6	2917	1,7
Кабардино-Балкарская Респ.	8668	-1,5	5449	-7,8	3219	11,5	734	9,7	5298	5,3	3115	0,7	2183	12,7	3282	-4,6
Респ. Сев.Осетия - Алания	6042	-3,7	3347	-5,7	2695	-0,9	465	19,8	4755	3,5	2465	5,3	2290	1,6	1055	-28,1
Карачаево-Черкесская Респ.	3605	-2,0	2224	-1,9	1381	-2,1	281	-8,8	2572	-2,2	1454	-0,3	1118	-4,4	866	-7,4
Чеченская Республика	3636	-7,2	2192	-10,1	1444	-2,4	314	-23,0	2858	-9,4	1569	-14,4	1289	-2,3	610	23,0
Южный ФО	177182	-4,8	104641	-4,1	72541	-5,8	13672	-8,0	101448	-3,0	48658	-4,4	52790	-1,8	75258	-3,0
Краснодарский край	64141	-2,8	38146	-2,8	25995	-2,8	5165	-1,5	36889	-0,3	17541	-2,1	19348	1,3	27576	0,5
Астраханская область	17295	-16,6	8567	-19,0	8728	-14,1	1329	-23,6	12091	-8,7	4871	-14,2	7220	-4,6	5664	-15,2
Волгоградская область	36507	-6,7	20612	-8,3	15895	-4,7	2705	-12,5	20981	-6,1	10349	-11,3	10632	-0,5	15533	-5,7
Ростовская область	51829	-1,2	33669	2,0	18160	-6,6	3999	-5,8	25882	-1,8	13191	1,1	12691	-4,7	24572	-1,0
Республика Адыгея	3956	-2,9	2349	0,2	1607	-7,2	300	-2,9	3193	1,1	1800	9,8	1393	-8,4	840	-10,1
Республика Калмыкия	3454	-7,7	1298	-11,3	2156	-5,4	174	-24,3	2412	-3,6	906	-4,7	1506	-3,0	1073	-12,6
Приволжский ФО	417329	-10,6	204764	-14,9	212565	-6,0	34271	-5,8	255014	-5,2	109940	-10,7	145074	-0,5	162402	-14,0
Республика Башкортостан	52378	-19,9	26825	-25,1	25553	-13,7	4677	-16,0	33784	-17,8	14559	-25,2	19225	-11,1	19057	-13,9
Республика Марий Эл	8248	-13,1	4484	-11,4	3764	-15,1	622	-20,6	4789	-17,9	2290	-19,3	2499	-16,4	3359	-10,2
Республика Мордовия	8410	7,7	3981	0,1	4429	15,7	532	-8,1	6312	9,5	2942	4,4	3370	14,3	2256	34,0
Республика Татарстан	46021	-10,8	25371	-7,9	20650	-14,1	4086	4,4	24409	0,2	12244	1,8	12165	-1,3	20846	-21,5
Удмуртская Республика	26998	-1,3	9742	-3,4	17256	-0,1	2299	5,4	17277	-0,4	6281	-9,8	10996	5,9	9606	-5,2
Чувашская Республика	14156	-14,4	7395	-16,5	6761	-12,0	1111	-13,4	10317	-12,4	5037	-13,2	5280	-11,5	3875	-13,9
Кировская область	21772	2,6	9321	-5,4	12451	9,5	1891	7,5	14195	26,4	5650	16,5	8545	33,9	7120	-13,7
Нижегородская область	47147	-14,6	25900	-18,2	21247	-9,7	3516	-11,1	29965	-9,9	13305	-17,4	16660	-2,9	17582	-17,6
Оренбургская область	27136	-5,2	14261	-1,7	12875	-8,8	2178	-10,9	16523	-3,9	7476	-4,9	9047	-3,0	10819	-6,0
Пензенская область	12958	-5,6	5398	-9,9	7560	-2,4	913	-16,7	8868	-3,1	3533	-7,4	5335	0,1	3990	-10,0
Пермский край	56661	-11,8	24426	-20,6	32235	-3,8	4863	4,1	32814	-4,6	12647	-14,0	20167	2,4	23564	-17,7
Самарская область	52105	-13,9	28688	-19,3	23417	-6,4	4221	-11,6	29255	-0,4	13061	-5,0	16194	3,6	24520	-17,9
Саратовская область	28310	-1,5	12077	-10,5	16233	6,5	2191	7,1	17105	-6,7	7037	-12,6	10068	-2,1	10255	-0,6
Ульяновская область	15029	-8,2	6895	-8,4	8134	-8,0	1171	-11,9	9401	-4,9	3878	-5,5	5523	-4,5	5553	-4,6

	ЗАРЕГИСТРИРОВАНО ПРЕСТУПЛЕНИЙ (в отчетном периоде)							Из числа преступлений, дела и материалы о которых находились в производстве								
	ВСЕГО	темпы прироста (снижения), в %	в том числе				ВСЕГО	темпы прироста (снижения), в %	РАСКРЫТО				ВСЕГО	темпы прироста (снижения), в %		
			следствие по которым						в отчетном месяце		в том числе следствие по которым					
			обязательно		необязательно				ВСЕГО	+,- в %	обязательно				необязательно	
ВСЕГО	+,- в %	ВСЕГО	+,- в %	ВСЕГО	+,- в %	ВСЕГО	+,- в %									
Уральский ФО	224229	-1,7	110346	-4,1	113883	0,8	19681	2,9	130259	1,1	59777	-0,2	70482	2,3	93027	-3,2
Курганская область	19234	-4,1	9523	2,0	9711	-9,4	1646	7,3	11427	-1,9	4389	-7,4	7038	2,0	7190	-10,3
Свердловская область	69231	-3,2	33249	-4,8	35982	-1,7	5698	-6,2	38806	0,4	17997	-1,4	20809	2,0	30136	-4,5
Тюменская область (с а/о)	68071	3,2	33062	-1,8	35009	8,5	5995	2,0	37090	0,5	16938	-4,7	20152	5,5	29805	7,0
Тюменская обл. (без а/о)	33698	14,6	15776	3,1	17922	27,0	3107	42,4	16461	-1,2	7209	-8,3	9252	5,1	16094	23,9
Ханты-Мансийский АО - Югра	25223	-8,0	12953	-8,0	12270	-7,9	2142	-26,6	15622	4,1	7499	-0,3	8123	8,6	9709	-14,5
Ямало-Ненецкий АО	9150	0,3	4333	1,1	4817	-0,4	746	-3,5	5007	-4,0	2230	-6,9	2777	-1,6	4002	13,4
Челябинская область	67693	-4,1	34512	-7,0	33181	-0,7	6342	12,4	42936	3,1	20453	6,8	22483	-0,1	25896	-9,6
Сибирский ФО	403200	-1,1	236049	-2,0	167151	0,2	34990	10,2	224640	-0,6	112738	-0,8	111902	-0,3	173314	-1,8
Республика Алтай	4522	-4,5	2445	0,5	2077	-9,8	386	8,4	3212	-11,5	1537	-8,5	1675	-14,2	1226	6,0
Республика Бурятия	23765	1,1	13835	-2,8	9930	7,1	2088	13,8	13915	5,6	6646	2,3	7269	8,8	9387	-8,3
Республика Тыва	6138	3,7	3930	9,1	2208	-4,8	641	18,9	3891	-3,2	2187	-3,8	1704	-2,3	1994	39,1
Республика Хакасия	10538	-4,6	5342	-4,6	5196	-4,6	1031	8,3	7240	4,0	3319	4,6	3921	3,5	3426	-6,2
Алтайский край	45024	6,9	22944	10,1	22080	3,8	3821	37,3	27997	3,5	12800	5,6	15197	1,8	15438	7,7
Красноярский край	58832	0,4	35302	3,0	23530	-3,2	4721	2,4	33210	-1,1	17020	2,1	16190	-4,3	24642	3,0
Иркутская область	57098	-5,0	36937	-4,7	20161	-5,5	5286	-1,2	27872	8,0	14838	14,2	13034	1,7	31301	-5,1
Кемеровская область	63198	-3,6	33776	-9,9	29422	4,9	5746	21,1	35736	-4,9	17154	-11,2	18582	1,8	25838	-10,7
Новосибирская область	49339	-3,8	32649	-2,4	16690	-6,6	4049	1,9	24801	-8,4	14170	-8,6	10631	-8,2	23635	-3,0
Омская область	29054	-4,3	14902	-9,6	14152	1,8	2534	20,0	18928	-3,7	9089	-6,1	9839	-1,4	9890	-1,1
Томская область	20691	-10,6	11499	-14,4	9192	-5,4	1800	9,2	10891	-8,6	4980	-14,5	5911	-3,1	9635	-13,5
Забайкальский край	35001	11,9	22488	11,0	12513	13,5	2887	1,5	16947	9,6	8998	12,8	7949	6,1	16902	17,3
Дальневосточный ФО	133578	4,3	83161	2,7	50417	7,1	11311	3,0	68357	4,0	36153	-0,1	32204	9,1	62241	5,2
Республика Саха (Якутия)	10825	-10,8	6374	-14,8	4451	-4,3	978	1,8	7315	-9,8	4087	-13,0	3228	-5,3	3289	-25,8
Приморский край	52458	9,1	34476	7,7	17982	12,1	4160	-3,8	21664	12,7	11120	4,5	10544	22,7	30798	12,7
Хабаровский край	28465	7,3	17634	6,2	10831	9,1	2704	7,7	15214	6,7	8159	5,3	7055	8,2	12668	5,9
Камчатский край	5103	-4,2	2492	-12,1	2611	4,6	447	33,0	3506	-1,7	1711	-6,2	1795	3,1	1449	-17,0
Амурская область	16909	-5,6	9939	-8,0	6970	-1,9	1357	5,4	10401	-3,8	5518	-5,8	4883	-1,4	6056	-13,7
Магаданская область	3488	7,9	2117	5,9	1371	11,1	239	-13,7	2217	7,9	1358	6,8	859	9,7	1260	17,4
Сахалинская область	12338	20,7	7770	22,1	4568	18,5	1086	20,4	5528	4,3	2901	1,4	2627	7,8	5003	46,9
Еврейская АО	3198	-15,6	1993	-20,2	1205	-6,9	288	-7,1	1889	5,3	1032	-0,6	857	13,4	1520	-20,8
Чукотский АО	794	-5,4	366	-4,9	428	-5,7	52	-26,8	623	9,1	267	11,3	356	7,6	198	-22,0
Всего по России	2206249	-4,2	1219064	-5,9	987185	-2,0	186275	0,7	1238251	-1,2	592180	-3,7	646071	1,3	950325	-6,3

СОСТОЯНИЕ И ДИНАМИКА ТЯЖКИХ И ОСОБО ТЯЖКИХ ПРЕСТУПЛЕНИЙ В РЕГИОНАХ РОССИИ

	ЗАРЕГИСТРИРОВАНО (в отчетном периоде)			РАСКРЫТО						НЕ РАСКРЫТО (из находящихся в производстве)		
				с учетом преступлений прошлых лет		без учета преступлений прошлых лет						
	ВСЕГО	+,- в %	Уд. вес в числе зарег. преступ- лений, %	ВСЕГО	+,- в %	ВСЕГО	+,- в %	РАСКРЫВАЕ- МОСТЬ (%)	Уд. вес от числа находящихся в производ. преступлений данного вида, %	ВСЕГО	+,- в %	Уд. вес от общего числа преступлений, приост. по п.1-3 ч.1 ст. 208 УПК РФ, %
Центральный ФО	144731	-3,9	27,5	70354	-0,6	66550	-1,2	47,4	36,9	73808	-8,3	27,8
Белгородская область	2537	-12,9	17,0	1807	4,9	1697	6,8	64,8	51,0	922	-12,9	14,3
Брянская область	4215	5,5	22,1	3071	-0,2	2947	0,1	75,4	56,4	961	3,2	14,9
Владимирская область	5410	-11,0	29,0	3627	-10,4	3418	-8,2	65,2	48,4	1826	-29,7	31,0
Воронежская область	6108	-1,5	20,1	2872	-12,0	2707	-12,6	47,8	36,3	2952	5,8	18,6
Ивановская область	3542	-16,5	24,4	2367	-1,8	2298	-1,1	58,7	46,8	1615	-9,7	23,9
Калужская область	3944	-4,0	25,1	1914	-16,3	1789	-17,1	49,4	37,0	1829	1,1	25,1
Костромская область	1831	-11,4	23,9	1460	-16,8	1368	-13,9	77,5	59,6	398	-11,6	21,5
Курская область	2370	-16,6	17,9	1937	-2,9	1808	-3,4	79,9	53,5	455	-37,8	11,2
Липецкая область	2579	-7,0	19,4	2073	22,2	1552	-3,6	65,2	48,5	828	-7,1	18,3
г. Москва	51927	2,5	29,7	19600	19,4	18661	19,4	37,7	29,6	30800	-8,2	26,1
Московская область	35906	-0,6	33,5	13109	-2,9	12517	-3,9	35,3	28,0	22961	-0,1	43,7
Орловская область	2434	-13,3	19,9	1567	11,4	1493	10,0	62,0	44,6	914	-15,8	17,4
Рязанская область	2880	-3,8	29,7	1849	12,4	1771	12,4	64,1	45,3	994	-34,2	32,5
Смоленская область	3258	-15,0	22,1	2137	-16,8	1985	-17,1	60,6	47,9	1292	-20,6	26,1
Тамбовская область	2568	3,4	21,9	1699	-5,7	1596	-5,6	64,1	50,1	892	23,5	26,5
Тверская область	5233	-26,6	26,0	3721	-29,1	3621	-29,1	70,0	56,7	1553	-45,2	16,9
Тульская область	3954	-15,4	31,5	2802	-13,2	2728	-13,3	69,6	57,4	1189	-14,0	31,2
Ярославская область	4035	-14,2	26,2	2742	1,6	2594	1,6	64,5	51,5	1427	-18,8	23,6
Северо-Западный ФО	54989	-5,7	27,4	28906	-6,4	27611	-5,6	50,2	39,2	27391	-1,7	32,7
Республика Карелия	2309	-4,8	20,8	1635	-1,8	1511	-5,0	68,8	50,2	686	-5,0	16,7
Республика Коми	3342	5,9	17,0	2147	-15,0	2075	-8,8	66,2	51,8	1060	46,8	16,3
Архангельская обл. (с АО)	3761	-9,4	17,7	2763	-3,6	2664	-3,5	69,3	56,1	1179	-5,1	12,8
Архангельская обл. (без а/о)	3647	-9,9	17,6	2657	-4,4	2568	-4,2	69,0	56,0	1156	-5,3	12,7
Ненецкий АО	114	9,6	22,3	106	20,5	96	21,5	80,7	61,5	23	9,5	15,5
Вологодская область	4546	-7,5	18,6	3208	-5,6	3080	-6,2	69,3	55,0	1365	-20,8	14,2
Калининградская область	3609	-1,1	24,9	1659	14,0	1573	18,5	43,0	34,5	2084	3,4	30,2
Ленинградская область	6595	-10,6	32,7	3670	-10,3	3486	-9,9	52,4	41,2	3162	-13,5	41,5
г. Санкт-Петербург	23197	-1,5	42,1	8698	-1,1	8311	-0,3	35,2	27,5	15267	3,5	57,3
Мурманская область	3075	-11,6	23,1	1866	-17,9	1761	-18,5	60,7	46,8	1138	-9,3	23,7
Новгородская область	2422	-21,7	20,5	1866	-15,9	1818	-13,7	71,5	54,4	724	-14,3	16,1
Псковская область	2133	-15,3	23,0	1394	-12,5	1332	-13,2	64,7	49,4	726	-23,6	18,7

	ЗАРЕГИСТРИРОВАНО (в отчетном периоде)			РАСКРЫТО						НЕ РАСКРЫТО (из находящихся в производстве)		
				с учетом преступлений прошлых лет		без учета преступлений прошлых лет						
	ВСЕГО	+, - в %	Уд. вес в числе зарег. преступ- лений, %	ВСЕГО	+, - в %	ВСЕГО	+, - в %	РАСКРЫВАЕ- МОСТЬ (%)	Уд. вес от числа находящихся в производ. преступлений данного вида, %	ВСЕГО	+, - в %	Уд. вес от общего числа преступлений, приост. по п.1-3 ч.1 ст. 208 УПК РФ, %
Северо-Кавказский ФО	18415	-6,1	25,7	12101	-2,3	11212	-3,0	63,8	45,7	6357	-10,9	30,1
Ставропольский край	7873	-9,3	23,3	5203	-1,1	4780	-1,1	60,3	43,7	3141	-14,7	26,6
Республика Ингушетия	597	-8,6	34,1	359	-2,7	337	0,0	63,7	34,6	192	-14,3	31,6
Республика Дагестан	4034	0,4	28,8	2512	-11,2	2334	-14,1	65,2	45,9	1245	2,8	42,7
Кабардино-Балкарская Респ.	2312	-8,5	26,7	1550	9,2	1433	8,2	60,9	47,8	920	-17,3	28,0
Респ. Сев.Осетия - Алания	1613	-0,7	26,7	1122	-0,8	1086	-0,1	78,9	54,4	291	-4,3	27,6
Карачаево-Черкесская Респ.	1008	5,1	28,0	654	7,9	591	10,1	68,1	44,2	277	-23,3	32,0
Чеченская Республика	978	-15,0	26,9	701	-9,9	651	-9,7	69,1	52,7	291	21,3	47,7
Южный ФО	38385	-9,3	21,7	22392	-9,4	20794	-10,0	56,4	42,3	16079	-5,2	21,4
Краснодарский край	12662	-10,4	19,7	7870	-10,8	7291	-11,8	59,6	45,6	4948	-4,1	17,9
Астраханская область	3147	-26,4	18,2	2068	-16,6	1866	-18,9	58,8	44,5	1307	-11,5	23,1
Волгоградская область	8204	-9,0	22,5	4733	-8,7	4406	-9,8	56,0	43,7	3460	-12,4	22,3
Ростовская область	12852	-2,9	24,8	6454	-7,2	6057	-6,3	50,3	35,6	5979	0,3	24,3
Республика Адыгея	872	-9,4	22,0	778	4,7	715	1,1	78,0	66,7	202	-13,7	24,0
Республика Калмыкия	648	-10,5	18,8	489	-6,9	459	-7,1	71,5	56,8	183	0,0	17,1
Приволжский ФО	90863	-11,9	21,8	57137	-11,7	54142	-12,2	61,3	48,8	34164	-5,9	21,0
Республика Башкортостан	10932	-24,3	20,9	6833	-21,9	6452	-22,7	59,4	47,5	4401	-7,8	23,1
Республика Марий Эл	1572	-18,3	19,1	956	-32,2	928	-31,4	63,1	48,7	542	-4,2	16,1
Республика Мордовия	1773	-3,8	21,1	1518	6,4	1440	4,0	76,8	61,6	436	21,8	19,3
Республика Татарстан	9975	2,8	21,7	6151	3,6	5838	5,4	63,3	49,2	3386	-1,5	16,2
Удмуртская Республика	5610	4,3	20,8	3739	-2,7	3605	-2,8	66,7	54,9	1799	13,1	18,7
Чувашская Республика	3205	-16,4	22,6	2266	-17,7	2188	-17,5	69,7	56,6	953	-5,4	24,6
Кировская область	4165	-5,2	19,1	2658	15,3	2567	16,5	65,3	50,4	1364	-16,3	19,2
Нижегородская область	11756	-19,1	24,9	7514	-21,0	7097	-21,9	61,2	48,6	4491	-11,0	25,5
Оренбургская область	5964	7,6	22,0	3793	1,2	3608	-0,3	62,5	49,9	2166	13,1	20,0
Пензенская область	2690	-3,7	20,8	1756	-5,9	1636	-6,4	65,4	51,2	866	0,0	21,7
Пермский край	11498	-18,0	20,3	7093	-20,2	6618	-20,8	58,6	47,0	4668	-15,6	19,8
Самарская область	11783	-16,0	22,6	6621	-7,2	6214	-7,6	51,6	41,9	5826	-10,1	23,8
Саратовская область	6321	-10,3	22,3	4009	-17,4	3834	-18,3	66,4	51,7	1936	-3,1	18,9
Ульяновская область	3619	-1,4	24,1	2230	-3,3	2117	-4,7	61,4	48,3	1330	17,9	24,0

	ЗАРЕГИСТРИРОВАНО (в отчетном периоде)			РАСКРЫТО						НЕ РАСКРЫТО (из находящихся в производстве)		
				с учетом преступлений прошлых лет		без учета преступлений прошлых лет						
	ВСЕГО	+,- в %	Уд. вес в числе зарег. преступ- лений, %	ВСЕГО	+,- в %	ВСЕГО	+,- в %	РАСКРЫВАЕ- МОСТЬ (%)	Уд. вес от числа находящихся в производ. преступлений данного вида, %	ВСЕГО	+,- в %	Уд. вес от общего числа преступлений, приост. по п.1-3 ч.1 ст. 208 УПК РФ, %
Уральский ФО	52292	1,0	23,3	33234	3,2	31611	3,9	62,0	49,0	19392	0,0	20,8
Курганская область	3478	-3,7	18,1	2036	-12,8	1935	-13,6	58,6	45,2	1365	-1,7	19,0
Свердловская область	17642	-0,5	25,5	11505	2,5	10783	4,2	62,3	48,8	6516	5,7	21,6
Тюменская область (с а/о)	15316	0,1	22,5	8927	-4,6	8485	-4,8	57,9	46,3	6170	5,0	20,7
Тюменская обл. (без а/о)	6694	0,3	19,9	3989	-10,8	3780	-11,6	59,3	46,9	2598	7,8	16,1
Ханты-Мансийский АО - Югра	6471	-1,1	25,7	3838	2,5	3687	3,9	58,8	48,3	2579	-3,6	26,6
Ямало-Ненецкий АО	2151	3,5	23,5	1100	-3,8	1018	-6,4	50,6	38,9	993	25,4	24,8
Челябинская область	15856	4,8	23,4	10766	15,9	10408	16,8	66,1	52,4	5341	-10,3	20,6
Сибирский ФО	94416	-5,5	23,4	55215	-3,4	52492	-3,6	56,8	45,3	39886	-4,9	23,0
Республика Алтай	862	3,5	19,1	646	-7,2	626	-4,7	77,3	63,2	184	8,9	15,0
Республика Бурятия	5456	-4,9	23,0	3406	-2,6	3253	-2,3	62,3	48,3	1966	-13,0	20,9
Республика Тыва	1876	-4,4	30,6	1344	-11,5	1242	-13,9	70,6	48,8	517	24,0	25,9
Республика Хакасия	1778	-7,8	16,9	1426	0,6	1376	0,6	75,9	58,7	437	10,1	12,8
Алтайский край	8717	7,6	19,4	5755	-0,5	5410	0,7	65,8	52,2	2809	19,2	18,2
Красноярский край	13205	0,3	22,4	7946	-0,3	7537	-0,6	59,9	47,9	5056	7,7	20,5
Иркутская область	14782	-9,3	25,9	6932	12,2	6494	13,1	41,7	33,7	9073	-6,6	29,0
Кемеровская область	13859	-13,4	21,9	8602	-14,2	8164	-15,0	58,9	47,9	5687	-14,1	22,0
Новосибирская область	13461	-4,6	27,3	7342	-6,2	7043	-6,2	54,2	44,1	5957	-8,5	25,2
Омская область	7656	-9,0	26,4	4925	-2,4	4787	-2,5	64,3	52,4	2653	-11,0	26,8
Томская область	4202	-23,4	20,3	2243	-28,2	2124	-29,7	52,4	40,3	1928	-12,6	20,0
Забайкальский край	8562	8,2	24,5	4648	14,9	4436	14,4	55,1	42,3	3619	0,2	21,4
Дальневосточный ФО	30370	0,8	22,7	17034	-3,4	16032	-3,4	54,6	41,8	13344	8,7	21,4
Республика Саха (Якутия)	2762	-13,6	25,5	2158	-14,7	2050	-15,0	76,1	60,6	645	-23,9	19,6
Приморский край	12174	8,9	23,2	5153	-2,1	4814	-2,0	40,3	31,7	7144	22,0	23,2
Хабаровский край	6228	1,0	21,9	3436	2,6	3231	3,7	54,4	41,6	2706	-0,2	21,4
Камчатский край	1117	2,9	21,9	857	9,6	796	7,0	77,3	57,1	234	-22,0	16,1
Амурская область	3845	-5,1	22,7	2781	-5,3	2656	-4,3	70,9	56,2	1089	-14,1	18,0
Магаданская область	852	-7,3	24,4	506	-12,5	472	-15,4	57,2	44,2	353	10,3	28,0
Сахалинская область	2481	0,0	20,1	1407	-9,4	1326	-10,3	60,3	38,3	873	59,0	17,4
Еврейская АО	720	-15,2	22,5	588	16,0	553	15,0	68,9	52,9	250	-30,9	16,4
Чукотский АО	191	-4,0	24,1	148	13,0	134	7,2	72,8	51,3	50	-9,1	25,3
Всего по России	537664	-5,6	24,4	305282	-4,6	288905	-4,8	55,3	43,1	233944	-4,8	24,6

Краткая характеристика состояния преступности в Российской Федерации за январь - декабрь 2013 года.

1. В январе - декабре 2013 года органами внутренних дел рассмотрено 28,35 млн. заявлений (сообщений) о преступлениях, об административных правонарушениях, о происшествиях, что на 7,5% больше, чем за двенадцать месяцев 2012 года. По каждому шестнадцатому сообщению (6,2%) принято решение о возбуждении уголовного дела. Всего возбуждено 1761,5 тыс. уголовных дел, что на 5,4% меньше показателя аналогичного периода прошлого года.

2. В январе - декабре 2013 года зарегистрировано 2206,2 тыс. преступлений, или на 4,2% меньше, чем за аналогичный период прошлого года. Рост регистрируемых преступлений отмечен в 21 субъекте Российской Федерации, снижение – в 62 субъектах.

3. 90,0% всех зарегистрированных преступлений выявляется органами внутренних дел, причем 4,9% из них - на стадии приготовления и покушения. Всего на этих стадиях выявлено 98,1 тыс. преступлений (-3,9%).

4. Почти половина (42,0%) преступлений регистрируется в республиканских, краевых и областных центрах – всего 927,6 тыс., пятая часть (21,1%) – в сельской местности, где зарегистрировано 466,5 тыс. преступлений, что на 4,8% меньше, чем за январь - декабрь 2012 года.

5. В результате преступных посягательств погибло 36,7 тыс. человек (-5,1%), здоровью 52,8 тыс. человек причинен тяжкий вред (+4,3%). На сельскую местность приходится 41,7% погибших (15,3 тыс. чел.), на города и поселки, не являющиеся центрами субъектов федерации, - 35,4% лиц, здоровью которых причинен тяжкий вред (18,7 тыс. чел.).

6. Ущерб от преступлений (по окончанным и приостановленным уголовным делам) составил 386 млрд руб., что на 44,2% больше аналогичного показателя прошлого года. Более половины ущерба (60,9%) приходится на преступления, зарегистрированные в центрах субъектов Российской Федерации.

7. Удельный вес тяжких и особо тяжких преступлений в числе зарегистрированных сократился с 24,8% в январе - декабре 2012 года до 24,4%.

8. Почти половину всех зарегистрированных преступлений (46,7%) составляют хищения чужого имущества, совершенные путем: кражи – 922,6 тыс. (-7,0%), грабежа – 92,1 тыс. (-16,3%), разбоя – 16,4 тыс. (-11,8%). Почти каждая четвертая кража (26,7%), каждый двадцать третий грабеж (4,3%), и каждое четырнадцатое разбойное нападение (7,3%) были сопряжены с незаконным проникновением в жилище, помещение или иное хранилище.

Каждое двадцать шестое (3,9%) зарегистрированное преступление – квартирная кража. В январе - декабре 2013 года их число сократилось на 10,8% по сравнению с аналогичным периодом прошлого года.

9. Количество выявленных преступлений, связанных с незаконным оборотом оружия, по сравнению с январем - декабрем 2012 года возросло на 1,8% и составило 27 тыс., а количество выявленных фактов хищения и вымогательства оружия, боеприпасов, взрывчатых веществ и взрывных устройств возросло на 10,5% (1,6 тыс. фактов).

В январе - декабре 2013 года с использованием оружия совершено 7,6 тыс. преступлений (+0,5%). Наибольшее количество зарегистрированных преступлений данной категории отмечается в Республике Дагестан (718), Свердловской (452), Московской (370) областях, г. Санкт-Петербурге (365), г. Москве (321).

10. В январе - декабре 2013 года зарегистрировано 24,73 тыс. экологических преступлений, что на 10,4% меньше, чем за аналогичный период прошлого года.

11. По сравнению с январем - декабрем 2012 года на 18,4% сократилось число преступлений экономической направленности, выявленных правоохранительными органами. Всего выявлено 141,2 тыс. преступлений данной категории, удельный вес этих преступлений в общем числе зарегистрированных составил 6,4%.

Материальный ущерб от указанных преступлений (по оконченным уголовным делам) составил 229,86 млрд руб.

Тяжкие и особо тяжкие преступления в общем числе выявленных преступлений экономической направленности составили 57,8%.

Подразделениями органов внутренних дел выявлено 130 тыс. преступлений экономической направленности, их удельный вес в общем массиве преступлений экономической направленности составил 92,0%.

12. В январе - декабре 2013 года выявлено 231,5 тыс. преступлений, связанных с незаконным оборотом наркотиков, что на 5,7% больше, чем за аналогичный период прошлого года. При этом сотрудниками органов наркоконтроля выявлено 78,8 тыс. преступлений (+1,1%), сотрудниками органов внутренних дел – 147,3 тыс. преступлений (+7,4%). По сравнению с январем - декабрем 2012 года на 7,3% возросло число выявленных преступлений, совершенных с целью сбыта наркотических средств, психотропных веществ или их аналогов, а их удельный вес в числе преступлений, связанных с незаконным оборотом наркотиков, вырос с 46,3% в январе - декабре 2012 года до 47,0%.

13. В январе - декабре 2013 года зарегистрировано 661 преступление террористического характера (+3,8%) и 896 преступлений экстремистской направленности (+28,7%).

14. В общественных местах зарегистрировано 724 тыс. преступлений (+1,4%).

На улицах, площадях, в парках и скверах зарегистрировано 463,7 тыс. (-0,5%) преступлений, в том числе: 204,6 тыс. (-2,7%) краж, 51,9 тыс. (-15,7%) грабежей, 6,6 тыс. (-13,6%) разбойных нападений.

На дорогах и трассах вне населенных пунктов совершено 199 разбойных нападений (+15,0%), 391 грабеж (+5,1%), выявлено 148 фактов незаконного приобретения, передачи, сбыта, хранения, перевозки или ношения оружия, боеприпасов, взрывчатых веществ и взрывных устройств (+34,5%).

15. В январе - декабре 2013 года раскрыто 1238,3 тыс. преступлений (-1,2%), в том числе 592,2 тыс. – следствие по которым обязательно (-3,7%) и 646,1 тыс. – следствие по которым необязательно (+1,3%).

Сотрудниками органов внутренних дел предварительно расследовано 922,3 тыс. преступлений (-3,7%), что составляет 74,5% всего массива предварительно расследованных преступлений, сотрудниками следственных органов Следственного комитета Российской Федерации – 161,9 тыс. преступлений (+10,6%), что составляет 13,1% всего массива, сотрудниками органов наркоконтроля соответственно 46 тыс. (-6,3%), службы судебных приставов – 68,5 тыс. (+3,1%).

16. Не раскрыто 950,3 тыс. преступлений, что на 6,3% меньше аналогичного показателя за январь - декабрь 2012 года. Из этого количества на тяжкие и особо тяжкие преступления приходится 24,6%

(в январе - декабре 2012 года – 24,2%). Остались нераскрытыми 1,4 тыс. убийств и покушений на убийство (-18,0%), 4,2 тыс. фактов умышленного причинения тяжкого вреда здоровью (-18,8%), 561,1 тыс. краж (-8,9%), 44,6 тыс. грабежей (-20,5%), 5,6 тыс. разбойных нападений (-10,4%).

926,8 тыс. преступлений (-6,3%) остались нераскрытыми в связи с неустановлением лица, подлежащего привлечению в качестве обвиняемого.

17. Преступлений прошлых лет в январе - декабре 2013 года раскрыто 57,7 тыс., что на 1,0% больше, чем за аналогичный период прошлого года.

Почти половину (46,2%) раскрытых преступлений прошлых лет составляют кражи (26,7 тыс.) и одиннадцатую часть (9,1%) – мошенничества (5,3 тыс.).

18. Выявлено 1012,6 тыс. лиц, совершивших преступления (+0,2%), удельный вес лиц без постоянного источника дохода сократился с 66,7% в январе - декабре 2012 года до 65,7%, а удельный вес ранее судимых лиц – с 32,3% до 31,8%.

19. Почти каждое второе (49,6%) расследованное преступление совершено лицами, ранее совершавшими преступления, почти каждое четвертое (27,5%) – в состоянии алкогольного опьянения, каждое восемнадцатое (5,4%) – несовершеннолетними или при их соучастии.

Организованными группами или преступными сообществами совершено 16,6 тыс. тяжких и особо тяжких преступлений (-4,3%), их удельный вес в общем числе расследованных преступлений этих категорий остался на уровне аналогичного периода прошлого года (5,7%).

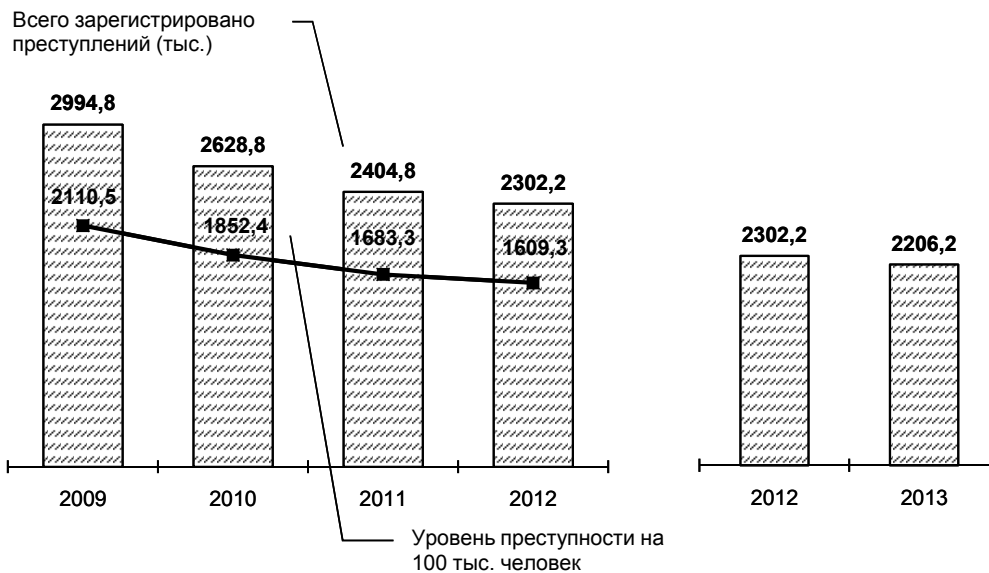
20. Иностранцами гражданами и лицами без гражданства на территории Российской Федерации совершено 47 тыс. преступлений, что на 10,2% больше, чем за январь - декабрь 2012 года, в том числе гражданами государств-участников СНГ – 40,3 тыс. преступлений (+8,0%), их удельный вес составил 85,8%.

Количество преступлений в отношении иностранных граждан и лиц без гражданства возросло на 6,2% и составило 13,2 тыс. преступлений.

СОСТОЯНИЕ ПРЕСТУПНОСТИ В РОССИЙСКОЙ ФЕДЕРАЦИИ

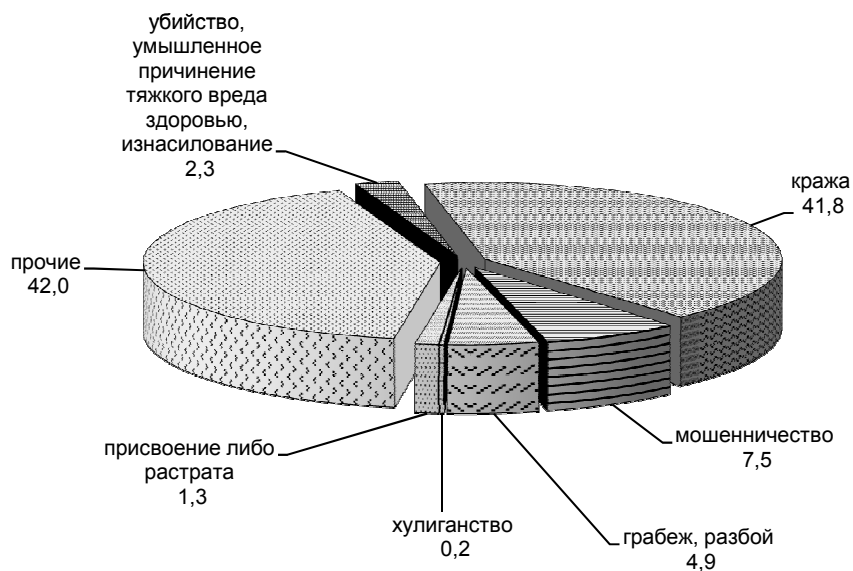
ДИНАМИКА И УРОВЕНЬ ПРЕСТУПНОСТИ

январь - декабрь



СТРУКТУРА ПРЕСТУПНОСТИ (в %)

январь - декабрь

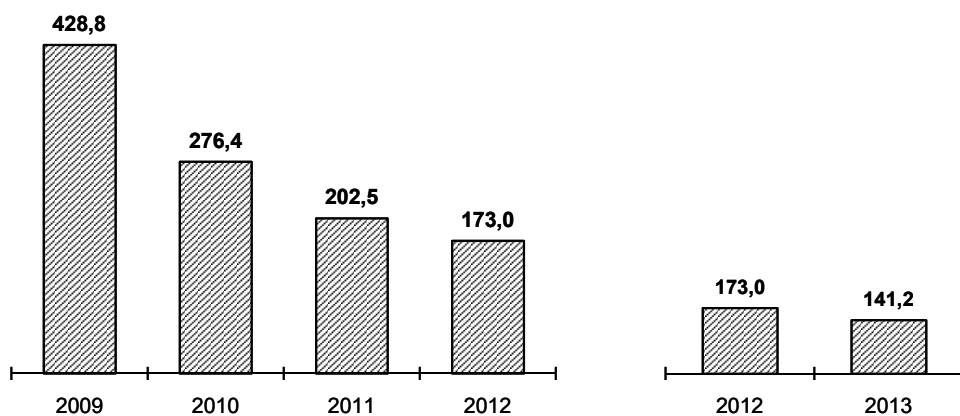


ПРЕСТУПНОСТЬ В ЭКОНОМИКЕ

Выявлено преступлений экономической направленности

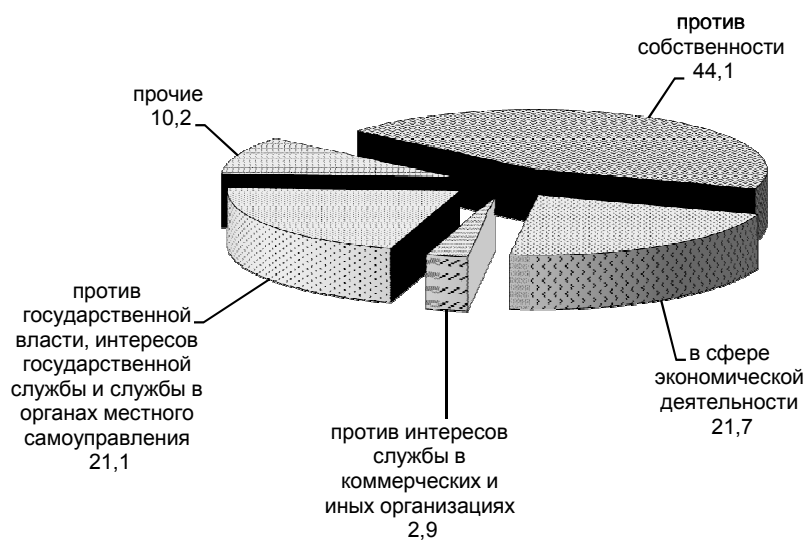
(в тысячах)

январь - декабрь



Структура (в %) (следствие обязательно)

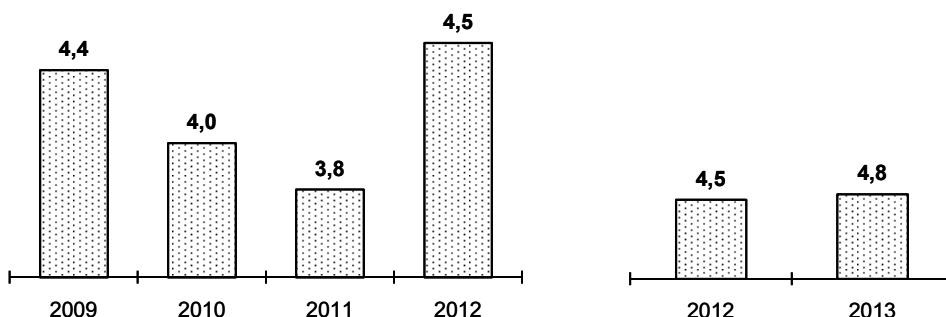
январь - декабрь



**СОВЕРШЕНО ПРЕСТУПЛЕНИЙ С ИСПОЛЬЗОВАНИЕМ
ОГНЕСТРЕЛЬНОГО И ГАЗОВОГО ОРУЖИЯ, БОЕПРИПАСОВ,
ВЗРЫВЧАТЫХ ВЕЩЕСТВ И ВЗРЫВНЫХ УСТРОЙСТВ**

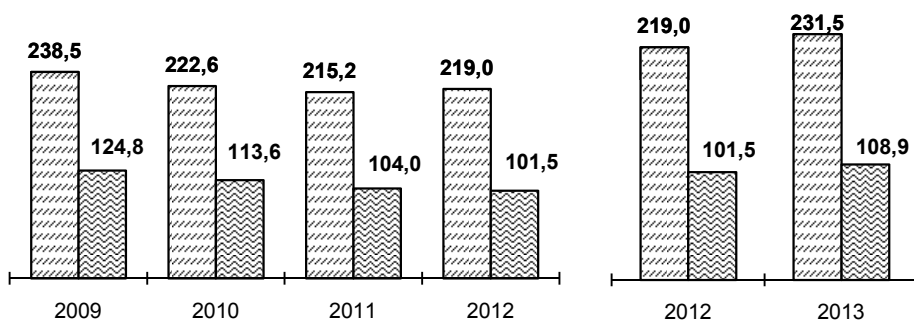
(в тысячах)


январь - декабрь




**ЗАРЕГИСТРИРОВАНО ПРЕСТУПЛЕНИЙ, СВЯЗАННЫХ С
НЕЗАКОННЫМ ОБОРОТОМ НАРКОТИЧЕСКИХ СРЕДСТВ,
ПСИХОТРОПНЫХ ВЕЩЕСТВ ИЛИ ИХ АНАЛОГОВ,
СИЛЬНОДЕЙСТВУЮЩИХ ВЕЩЕСТВ**

январь - декабрь



 Зарегистрировано преступлений, связанных с незаконным оборотом наркотических средств, психотропных веществ или их аналогов, сильнодействующих веществ (в тыс.)

 в том числе: с целью сбыта либо сбыт (в тыс.)

СТРУКТУРА ПРЕСТУПЛЕНИЙ, СОВЕРШЕННЫХ НА УЛИЦАХ, ПЛОЩАДЯХ, В ПАРКАХ И СКВЕРАХ (в %)

январь - декабрь

