

МИНИСТЕРСТВО ВНУТРЕННИХ ДЕЛ РОССИЙСКОЙ ФЕДЕРАЦИИ
ФКУ «ГЛАВНЫЙ ИНФОРМАЦИОННО-АНАЛИТИЧЕСКИЙ ЦЕНТР»



СОСТОЯНИЕ ПРЕСТУПНОСТИ В РОССИИ

за январь-сентябрь 2013 года

Москва

СОДЕРЖАНИЕ

Сведения о результатах разрешения заявлений, сообщений и иной информации о происшествиях в органах внутренних дел.....	4
Общие сведения о состоянии преступности.....	6
Сведения о преступлениях, выявленных субъектами учета.....	12
Сведения о преступлениях, предварительно расследованных субъектами учета	14
Сведения о преступлениях, предварительное следствие по которым обязательно.....	16
Сведения о преступлениях, предварительное следствие по которым необязательно.....	20
Преступления, связанные с незаконным оборотом оружия и совершенные с использованием оружия.....	22
Преступления, связанные с незаконным оборотом наркотических средств, психотропных веществ и их аналогов, сильнодействующих веществ.....	24
Сведения о потерпевших от преступных посягательств и материальном ущербе от преступлений.....	27
Преступления экономической направленности.....	28
Преступления, совершенные в общественных местах, на дорогах и трассах вне населенных пунктов.....	32
Общие сведения о состоянии преступности на транспорте.....	34
Результаты деятельности органов внутренних дел по установлению лиц, совершивших преступления.....	36
Сведения о раскрытых преступлениях прошлых лет.....	37
Характеристика лиц, совершивших преступления.....	38
Социально-криминологическая характеристика преступности	40
Преступления, связанные с иностранными гражданами и лицами без гражданства.....	40
Состояние и динамика преступности в регионах России.....	42
Состояние и динамика тяжких и особо тяжких преступлений в регионах России	45
Краткая характеристика состояния преступности в Российской Федерации за январь-сентябрь 2013 года.....	48

**СВЕДЕНИЯ О РЕЗУЛЬТАТАХ РАЗРЕШЕНИЯ ЗАЯВЛЕНИЙ
(СООБЩЕНИЙ) О ПРЕСТУПЛЕНИЯХ, ОБ АДМИНИСТРАТИВНЫХ
ПРАВОНАРУШЕНИЯХ, О ПРОИСШЕСТВИЯХ
В ОРГАНАХ ВНУТРЕННИХ ДЕЛ**

	Всего	+,- в %	Удельный вес от рассмотренных в %
Зарегистрировано заявлений (сообщений) о преступлениях, об административных правонарушениях, о происшествиях в отчетном периоде	21108329	7,0	
Рассмотрено заявлений (сообщений) о преступлениях, об административных правонарушениях, о происшествиях*	21007992	7,0	100,0
Рассмотрено заявлений (сообщений) о преступлениях*	8666356	-0,4	41,3
<i>в том числе приняты решения о:</i>			
возбуждении уголовного дела	1320627	-5,4	6,3
<i>из них</i>			
по дополнительно выявленным преступлениям	55484	1,5	4,2
отказе в возбуждении уголовного дела	4967121	4,5	23,6
<i>из них</i>			
за отсутствием события (состава) преступления	4662944	4,2	93,9
передаче по подследственности (подсудности) или по территориальности	2378608	-6,9	11,3
Рассмотрено заявлений (сообщений) об административных правонарушениях, происшествиях*	9520928	-	45,3
<i>в том числе приняты решения о:</i>			
возбуждении дела об административном правонарушении	2293956	3,8	10,9
вынесении определения об отказе в возбуждении дела об административном правонарушении	746370	50,8	3,6
передаче по подведомственности или в иной территориальный орган МВД России по территориальности	896902	-	4,3
приобщении к материалам специального номенклатурного дела	5446182	5,6	25,9
Принято решений по повторным заявлениям (сообщениям) о приобщении к материалам ранее зарегистрированного заявления (сообщения) о том же преступлении, административном правонарушении, происшествии	2820708	-	13,4
Отменено постановлений об отказе в возбуждении уголовного дела с последующим его возбуждением	138545	4,3	2,8 **
по ним принято решение о прекращении уголовного дела по нереабилитирующим основаниям	3377	-	0,1

*Из числа всех заявлений и сообщений и иной информации о происшествиях, по которым не принято решение на начало года, и зарегистрированных в отчетном периоде

**Удельный вес от общего числа постановлений об отказе в возбуждении уголовного дела

**ТЕМПЫ ПРИРОСТА ЧИСЛА ЗАРЕГИСТРИРОВАННЫХ ЗАЯВЛЕНИЙ
(СООБЩЕНИЙ) О ПРЕСТУПЛЕНИЯХ, ОБ АДМИНИСТРАТИВНЫХ
ПРАВОНАРУШЕНИЯХ, О ПРОИСШЕСТВИЯХ**

НАИБОЛЬШИЕ		НАИМЕНЬШИЕ	
	%		%
Астраханская область	50,3	Ненецкий АО	-28,4
Краснодарский край	33,4	Кемеровская область	-11,0
Мурманская область	28,5	Республика Хакасия	-10,5
Рязанская область	23,7	Республика Татарстан	-6,6
Республика Марий Эл	22,0	Амурская область	-6,4
Воронежская область	21,2	Удмуртская Республика	-5,8
Республика Дагестан	20,5	Челябинская область	-4,9
Белгородская область	19,4	Ивановская область	-3,0
Калужская область	19,0	Красноярский край	-2,7
Костромская область	18,6	Республика Тыва	-1,5

**УДЕЛЬНЫЙ ВЕС ЧИСЛА ОТМЕНЕННЫХ ПОСТАНОВЛЕНИЙ
ОБ ОТКАЗЕ В ВОЗБУЖДЕНИИ УГОЛОВНОГО ДЕЛА
С ПОСЛЕДУЮЩИМ ЕГО ВОЗБУЖДЕНИЕМ
(ОТ ОБЩЕГО ЧИСЛА ПОСТАНОВЛЕНИЙ ОБ ОТКАЗЕ В ВОЗБУЖДЕНИИ УГОЛОВНОГО ДЕЛА)**

НАИБОЛЬШИЙ		НАИМЕНЬШИЙ	
	%		%
Республика Ингушетия	10,2	Тамбовская область	0,8
Магаданская область	9,2	Вологодская область	0,9
Приморский край	7,2	г. Москва	1,0
Республика Калмыкия	6,9	Белгородская область	1,1
Томская область	6,6	Курганская область	1,1
Республика Марий Эл	6,1	Краснодарский край	1,2
Республика Алтай	5,9	Архангельская область	1,2
Сахалинская область	5,8	Нижегородская область	1,3
Чукотский АО	5,4	Курская область	1,3
Челябинская область	5,3	Респ. Сев.Осетия - Алания	1,4

ОБЩИЕ СВЕДЕНИЯ О СОСТОЯНИИ ПРЕСТУПНОСТИ

	ЗАРЕГИСТРИРОВАНО (в отчетном периоде)		Из числа преступлений, дела и материалы о которых находились в производстве в отчетном периоде:	
	ВСЕГО	+,- в %	РАСКРЫТО*	
			ВСЕГО	+,- в %
ВСЕГО ПРЕСТУПЛЕНИЙ	1670310	-4,3	948937	-1,6
тяжкие и особо тяжкие причинившие крупный (значительный) ущерб, совершенные в крупном (значительном) либо сопряженных с извлечением дохода в особо крупном размерах	412661	-7,4	226111	-5,8
коррупционной направленности	447731	-	191864	-
экологические	37303	-18,4	33836	-9,2
террористического характера	18657	-12,2	10113	-5,4
экстремистской направленности	457	-8,6	288	-14,0
	688	20,3	535	12,2
ПРОТИВ ЛИЧНОСТИ	300906	-0,7	254391	2,6
<i>из них</i>				
убийство и покушение на убийство	9439	-7,2	8103	-1,0
умышленное причинение тяжкого вреда здоровью	26332	-6,8	23122	-3,0
изнасилование или покушение на изнасилование	3312	-8,9	2996	3,4
ПРОТИВ СОБСТВЕННОСТИ	978760	-6,8	439917	-4,5
<i>из них</i>				
разбой	11948	-11,2	9498	-6,0
<i>с незаконным проникновением в жилище, помещение либо иное хранилище</i>	891	-9,5	803	-6,0
грабеж	69785	-16,0	37670	-11,5
<i>с незаконным проникновением в жилище, помещение либо иное хранилище</i>	3036	-16,7	2158	-15,8
кража	687119	-6,6	278774	-4,5
<i>с незаконным проникновением в жилище, помещение либо иное хранилище</i>	183141	-11,8	77991	-10,8
<i>грузов на ж/д, воздушном, водном транспорте</i>	3833	-12,3	2929	-1,9
<i>транспортных средств</i>	39150	-2,3	7658	8,6
мошенничество ст. ст. 159-159.6 УК РФ	127168	-0,8	62083	0,3
присвоение или растрата	23596	-11,6	20467	-10,6
вымогательство	5022	10,2	3942	9,7
неправомерное завладение автомобилем или иным транспортным средством без цели хищения (угон)	27674	-8,8	18073	-2,7

* Преступления, уголовные дела и материалы о которых окончены расследованием либо разрешены в отчетном периоде.

**Выявлено лиц, совершивших преступления (по наиболее тяжкому)

Продолжение таблицы

Из числа преступлений, дела и материалы о которых находились в производстве в отчетном периоде:			Выявлено лиц, совершивших преступления	
РАСКРЫВАЕМОСТЬ (%)	НЕ РАСКРЫТО*		ВСЕГО	+,- в %
	ВСЕГО	+,- в %		
	668011	-5,0	767933	-0,2
58,1	162940	-4,9	178134	-2,5
44,6	237976	-	150860	-
96,8	1113	3,8	12752	17,1
	7726	-16,4	11077	-6,3
	64	-12,3	255	-4,9
	82	0,0	497	21,2
	39393	-10,7	220426	-1,9
90,3	873	-15,2	8967	-0,8
89,1	2816	-19,5	24810	-3,4
94,4	179	-18,3	2799	-7,3
	514575	-6,1	353416	-7,7
70,2	4032	-6,0	12508	-4,7
77,4	235	-13,6	1017	2,2
	32280	-18,0	39805	-10,6
68,6	990	-19,0	3208	-13,4
41,4	395257	-7,0	248575	-3,5
	103062	-12,5	64494	-8,3
	951	6,5	2764	2,0
	27386	-4,1	7957	3,0
	55373	12,3	30144 **	7,8
	1665	6,1	9332	10,6
	1078	43,0	2998	-0,6
	8567	-13,9	19344	-2,5

*Осталось преступлений (независимо от времени совершения и регистрации), следствие по которым в отчетном периоде впервые приостановлено за нерозыском подозреваемого или обвиняемого, или неустановлением лица, подлежащего привлечению в качестве обвиняемого, либо в случае когда место нахождения подозреваемого или обвиняемого известно, однако реальная возможность его участия в уголовном деле отсутствует.

Продолжение таблицы

	ЗАРЕГИСТРИРОВАНО (в отчетном периоде)		Из числа преступлений, дела и материалы о которых находились в производстве в отчетном периоде:	
	ВСЕГО	+,- в %	РАСКРЫТО	
			ВСЕГО	+,- в %
умышленное уничтожение или повреждение имущества, совершенное путем поджога	9126	-6,3	1679	-2,0
хулиганство	3545	-8,0	1625	2,1
угроза убийством или причинением тяжкого вреда здоровью	65264	3,4	63316	5,4
вовлечение несовершеннолетнего в совершение преступления или антиобщественных действий	1794	-11,7	1762	-10,0
нарушение правил дорожного движения и эксплуатации транспортных средств	20400	-2,4	18922	3,8
уголовные дела о которых переданы по подследственности со снятием с учета в органах внутренних дел	2001	-23,0		
<i>в том числе</i>				
в военные следственные органы Следственного комитета Российской Федерации	153	-17,3		
совершенных				
в республиканских, краевых и областных центрах	696933	-3,1	319334	0,9
в других городах и поселках городского типа	577792	-4,9	353927	-2,6
в сельской местности	355048	-5,1	247554	-2,3

Окончание таблицы

Из числа преступлений, дела и материалы о которых находились в производстве в отчетном периоде:		Выявлено лиц, совершивших преступления	
НЕ РАСКРЫТО		ВСЕГО	+,- в %
ВСЕГО	+,- в %		
7111	-7,2	1119	2,5
1691	-13,2	1951	2,4
1884	-2,1	55855	5,9
21	-19,2	1261	-2,6
2655	-5,2	19659	3,4

356436 -3,5

207496 -6,4

94977 -6,8

ТЕМПЫ ПРИРОСТА ЧИСЛА ЗАРЕГИСТРИРОВАННЫХ ПРЕСТУПЛЕНИЙ

НАИБОЛЬШИЕ		НАИМЕНЬШИЕ	
	%		%
Сахалинская область	24,1	Тверская область	-24,2
Забайкальский край	15,8	Республика Башкортостан	-22,0
Приморский край	14,7	Ненецкий АО	-19,3
Республика Мордовия	12,9	Еврейская АО	-17,6
Кировская область	11,1	Владимирская область	-17,5
Рязанская область	11,1	Астраханская область	-15,5
Республика Коми	9,9	Чувашская Республика	-15,4
Тюменская область	9,9	Пермский край	-13,8
Хабаровский край	9,2	Смоленская область	-13,6
Воронежская область	4,9	Томская область	-13,0

ТЕМПЫ ПРИРОСТА ЧИСЛА ПРЕДВАРИТЕЛЬНО РАССЛЕДОВАННЫХ ПРЕСТУПЛЕНИЙ

НАИБОЛЬШИЕ		НАИМЕНЬШИЕ	
	%		%
Кировская область	32,8	Республика Башкортостан	-20,3
Рязанская область	31,5	Республика Марий Эл	-16,5
г. Москва	17,8	Республика Алтай	-14,9
Республика Мордовия	15,0	Смоленская область	-14,3
Новгородская область	14,0	Республика Карелия	-12,2
Хабаровский край	13,6	Республика Саха (Якутия)	-12,0
Чукотский АО	12,3	Томская область	-11,9
Приморский край	11,7	Чувашская Республика	-11,0
Вологодская область	9,3	Мурманская область	-10,4
Иркутская область	9,1	Ростовская область	-9,9

ТЕМПЫ ПРИРОСТА ЧИСЛА НЕРАСКРЫТЫХ ПРЕСТУПЛЕНИЙ

НАИБОЛЬШИЕ		НАИМЕНЬШИЕ	
	%		%
Сахалинская область	65,6	Тверская область	-44,6
Республика Коми	44,2	Владимирская область	-43,0
Республика Тыва	41,6	Респ. Сев.Осетия - Алания	-34,5
Республика Мордовия	40,4	Ненецкий АО	-33,1
Воронежская область	25,4	Курская область	-30,0
Приморский край	21,5	Рязанская область	-29,8
Магаданская область	21,1	Камчатский край	-29,0
Ямало-Ненецкий АО	20,7	Республика Саха (Якутия)	-28,8
Забайкальский край	20,3	Чукотский АО	-24,0
Ростовская область	17,1	Смоленская область	-23,4

ТЕМПЫ ПРИРОСТА ЧИСЛА ВЫЯВЛЕННЫХ ЛИЦ, СОВЕРШИВШИХ ПРЕСТУПЛЕНИЯ

НАИБОЛЬШИЕ		НАИМЕНЬШИЕ	
	%		%
Рязанская область	31,2	Республика Марий Эл	-12,7
Чукотский АО	21,7	Карачаево-Черкесская Респ.	-9,5
Кировская область	21,2	Республика Алтай	-8,8
Ненецкий АО	15,2	Московская область	-8,6
г. Москва	13,0	Мурманская область	-8,3
Приморский край	9,4	Чувашская Республика	-8,0
Республика Бурятия	9,4	Псковская область	-6,4
Забайкальский край	9,1	Ярославская область	-6,4
Хабаровский край	8,7	Ростовская область	-6,3
Иркутская область	6,5	Республика Саха (Якутия)	-6,2

СВЕДЕНИЯ О ПРЕСТУПЛЕНИЯХ, ВЫЯВЛЕННЫХ СУБЪЕКТАМИ УЧЕТА

	Всего	Из них выявлено преступлений сотрудниками						
		следственных органов Следственного комитета Российской Федерации		органов внутренних дел			таможенных органов	
		всего	+,- в %	всего	+,- в %	Уд. вес %	всего	+,- в %
Всего	1670310	18611	-15,9	1500761	-5,6	89,8	1382	18,0
<i>в том числе</i>								
особо тяжких	89541	5171	-9,7	54751	7,9	61,1	338	-0,6
тяжких	323120	3797	-20,1	290623	-11,7	89,9	687	26,1
средней тяжести	553946	3587	-16,5	535709	-6,1	96,7	84	35,5
небольшой тяжести	703701	6056	-17,6	619678	-3,2	88,1	271	21,0
экономической направленности	126197	1722	-20,8	117582	-19,2	93,2	415	-17,7
<i>из них</i>								
налоговых	6075	130	271,4	5630	10,1	92,7	198	51,1
экологических	18657	22	-46,3	17004	-13,9	91,1	0	-
террористического характера	457	24	4,3	373	-10,6	81,6	0	-
экстремистской направленности	688	29	52,6	512	13,3	74,4	0	-
совершенных в особо крупном размере либо сопряженных с извлечением дохода в особо крупном размере	28160	153	-51,7	22315	-58,7	79,2	112	-58,1
совершенных в крупном (значительном) размере либо причинивших крупный (значительный) ущерб	419571	894	-	376251	-	89,7	883	-
связанных с незаконным оборотом наркотических средств, психотропных веществ или их аналогов, сильнодействующих веществ	174313	495	26,0	109176	4,1	62,6	876	6,2
оружия	21458	333	1,5	20335	0,2	94,8	33	22,2
совершенных с использованием оружия, боеприпасов, взрывчатых веществ, взрывных или имитирующих их устройств	5509	404	-17,4	5003	-2,6	90,8	0	-
<i>из них</i>								
огнестрельного, газового оружия, боеприпасов	3159	242	-16,6	2852	0,3	90,3	0	-
взрывчатых веществ и взрывных устройств	194	33	17,9	152	-3,8	78,4	0	-
совершенных в городах и поселках городского типа	1274725	12973	-15,0	1147064	-5,3	90,0	595	4,6
<i>в том числе</i>								
в республиканских, краевых и областных центрах	696933	6803	-11,7	632081	-4,6	90,7	457	3,2
в сельской местности	355048	4267	-17,2	321869	-6,1	90,7	105	23,5

Продолжение таблицы

Из них выявлено преступлений сотрудниками									
органов исполнения наказаний		органов Федеральной службы безопасности		органов Федеральной службы судебных приставов		органов Государственного пожарного надзора		органов наркоконтроля	
всего	+,- в %	всего	+,- в %	всего	+,- в %	всего	+,- в %	всего	+,- в %
813	2,7	6538	34,3	43372	13,8	1456	-3,0	62325	-0,1
143	-21,0	770	28,3	0	-100,0	2	0,0	27829	0,4
191	1,6	1730	64,9	119	-10,5	5	-16,7	20945	1,7
275	23,9	1463	74,0	109	-23,8	901	-7,8	3216	-25,1
204	1,5	2575	8,2	43144	14,0	548	6,2	10335	5,8
143	64,4	1629	39,9	408	-19,8	1	-66,7	327	-40,0
0	-100,0	36	300,0	1	-50,0	0	-	0	-
0	-	368	-9,8	1	-	605	-1,9	1	-50,0
0	-	38	-7,3	0	-	0	-	1	-
0	-	136	47,8	0	-	0	-	0	-
14	-88,2	616	-25,9	1	0,0	0	-	4365	-82,8
176	-	1121	-	264	-	930	-	33675	-
229	-28,0	959	28,6	1	-66,7	1	-	61303	0,1
10	900,0	352	56,4	2	100,0	0	-	82	6,5
0	-100,0	5	-37,5	0	-100,0	0	-	6	200,0
0	-	3	-57,1	0	-100,0	0	-	4	300,0
0	-	1	0,0	0	-	0	-	1	-
606	-5,3	4051	33,7	30218	16,1	596	0,2	55266	0,4
285	-21,7	2120	29,2	11829	18,8	206	13,8	29340	1,6
201	33,1	1993	33,2	13154	8,7	860	-5,0	6709	-4,0

СВЕДЕНИЯ О ПРЕСТУПЛЕНИЯХ, ПРЕДВАРИТЕЛЬНО РАССЛЕДОВАННЫХ СУБЪЕКТАМИ УЧЕТА

	Всего	Из них количество преступлений, уголовные дела по которым предварительно расследованы сотрудниками						
		следственных органов След- ственного коми- тета Российской Федерации		органов внутрен- них дел			таможен- ных органов	
		всего	+,- в %	всего	+,- в %	Уд. вес %	всего	+,- в %
Всего	948937	121350	9,7	713775	-4,4	75,2	22	-24,1
<i>в том числе</i>								
особо тяжких	45202	21083	10,5	11764	-7,0	26,0	0	-
тяжких	180909	34373	37,6	134264	-14,3	74,2	0	-
средней тяжести	243765	20626	8,9	214179	-5,5	87,9	8	-57,9
небольшой тяжести	479061	45268	-4,8	353568	0,8	73,8	14	40,0
экономической направленности	89274	35302	7,9	52240	-21,7	58,5	14	100,0
<i>из них</i>								
налоговых	4154	2718	5,0	1377	-24,3	33,1	3	200,0
экологических	10113	199	49,6	9533	-7,2	94,3	0	-
террористического характера	288	192	2,1	65	-50,4	22,6	0	-
экстремистской направленности	535	356	16,0	104	-20,0	19,4	0	-
совершенных в особо крупном размере либо сопряженные с извлечением дохода в особо крупном размере	18910	1994	-3,6	10112	-63,9	53,5	0	-
совершенных в крупном (значительном) размере либо причинивших крупный (значительный) ущерб	172954	9477	-	142781	-	82,6	13	-
связанных с незаконным оборотом наркотических средств, психотропных веществ или их аналогов, сильно- действующих веществ	105208	2889	51,1	66860	-2,6	63,6	0	-
оружия	15707	1194	1,7	14237	5,5	90,6	0	-
совершенных с использованием оружия, боеприпасов, взрывчатых веществ, взрывных или имитирующих их устройств	4215	1599	-7,3	2500	13,9	59,3	0	-
<i>из них</i>								
огнестрельного, газового оружия, боеприпасов	2376	863	-5,3	1460	32,2	61,4	0	-
взрывчатых веществ и взрывных устройств	83	63	18,9	18	50,0	21,7	0	-
совершенных в городах и поселках городского типа	673261	79080	12,2	508241	-3,9	75,5	7	-46,2
<i>в том числе</i>								
в республиканских, краевых и областных центрах	319334	35805	13,0	245527	-2,1	76,9	4	-55,6
в сельской местности	247554	32722	8,8	187316	-5,1	75,7	4	-66,7

Окончание таблицы

Из них количество преступлений, уголовные дела по которым
предварительно расследованы сотрудниками

органов испол- нения наказаний		органов Федеральной службы безопасности		органов Федеральной службы судебных приставов		органов Государственного пожарного надзора		органов наркоконтроля	
всего	+, - в %	всего	+, - в %	всего	+, - в %	всего	+, - в %	всего	+, - в %
0	-	3063	36,0	48880	5,3	164	-11,4	35743	-6,9
0	-	206	-8,8	0	-	0	-	12106	-9,5
0	-	528	44,3	0	-	0	-	11547	-7,8
0	-	669	100,3	4	300,0	19	26,7	3003	-33,7
0	-	1660	25,1	48876	5,3	145	-14,7	9087	14,3
0	-	469	61,2	156	-33,6	0	-	317	-34,5
0	-	18	350,0	0	-	0	-	0	-100,0
0	-	147	32,4	0	-	30	-3,2	0	-
0	-	30	100,0	0	-	0	-	0	-
0	-	69	76,9	0	-	0	-	0	-
0	-	259	-25,1	0	-	0	-	6514	-56,2
0	-	308	-	163	-	141	-	17247	-
0	-	312	-1,0	0	-	0	-	35022	-7,8
0	-	105	32,9	0	-	0	-	69	9,5
0	-	1	-80,0	0	-	0	-	1	-
0	-	0	-100,0	0	-	0	-	0	-
0	-	1	-50,0	0	-	0	-	0	-
0	-	1790	43,8	33986	7,4	68	-23,6	30875	-7,0
0	-	953	43,1	12369	11,5	23	-17,9	15638	-2,7
0	-	1181	29,4	14894	0,8	96	0,0	4828	-5,8

СВЕДЕНИЯ О ПРЕСТУПЛЕНИЯХ, ПРЕДВАРИТЕЛЬНОЕ СЛЕДСТВИЕ ПО КОТОРЫМ ОБЯЗАТЕЛЬНО

	ЗАРЕГИСТРИРОВАНО (в отчетном периоде)		в том числе			Из числа преступлений, дела и материалы о которых находились в производстве:		
			выявлено сотрудниками ОВД			РАСКРЫТО		
	Всего	+,- в %	Всего	+,- в %	Уд. вес %	Всего	+,- в %	Раскрыва- емость (%)
ВСЕГО ПРЕСТУПЛЕНИЙ	923649	-6,6	836791	-7,5	90,6	456358	-4,9	
<i>удельный вес от общего числа зарегистрированных преступлений, %</i>	55,3							
коррупционной направленности	37219	-18,6	33333	-21,5	89,6	33680	-9,6	96,8
против личности	61294	-7,3	52633	-5,6	85,9	55007	-2,7	
из них								
убийство и								
покушение на убийство	9439	-7,2	7481	-3,7	79,3	8103	-1,0	90,3
<i>в том числе</i>								
убийство по найму*	11	37,5	9	28,6	81,8	28	55,6	96,6
умышленное причинение								
тяжкого вреда здоровью	26332	-6,8	24738	-6,2	93,9	23122	-3,0	89,1
похищение человека	323	-16,1	254	-12,4	78,6	228	-19,1	80,0
изнасилование или								
покушение на изнасилование	3312	-8,9	2573	-3,3	77,7	2996	3,4	94,4
против собственности	628379	-8,2	615385	-8,7	97,9	262042	-6,4	
кража	463637	-6,9	457787	-7,2	98,7	174550	-5,0	38,4
<i>с незаконным проникновением</i>								
<i>в жилище</i>	183141	-11,8	181263	-11,9	99,0	77991	-10,8	
<i>в квартиры</i>	75846	-12,8	75084	-12,8	99,0	36628	-10,6	48,8
<i>с причинением значительного</i>								
<i>ущерба гражданину</i>	64759	-12,1	64115	-12,2	99,0	30889	-10,6	48,5
<i>из одежды, сумки или другой ручной</i>								
<i>клади, находившихся при</i>								
<i>потерпевшем</i>	273469	-3,9	269949	-4,4	98,7	92556	0,2	
<i>автомобилей</i>	35123	-7,2	34406	-7,8	98,0	5445	-11,3	
мошенничество ч. ч. 2-4 ст. 159 УК РФ	24763	-4,9	24597	-5,2	99,3	3870	4,9	
грабеж	80418	-	77062	-	95,8	36220	-	
<i>с незаконным проникновением в</i>								
<i>жилище, помещение либо иное</i>	33739	-19,6	32771	-19,7	97,1	17061	-14,8	50,5
<i>хранилище</i>	3036	-16,7	2996	-16,4	98,7	2158	-15,8	68,6
разбой	11948	-11,2	11530	-11,1	96,5	9498	-6,0	70,2
<i>с незаконным проникновением в</i>								
<i>жилище, помещение либо иное</i>	891	-9,5	867	-9,5	97,3	803	-6,0	77,4
<i>хранилище</i>								
вымогательство	2163	-3,7	1921	-4,4	88,8	1776	4,3	83,5
неправомерное завладение								
автомобилем или иным								
транспортным средством								
без цели хищения (угон)	3543	-9,7	3383	-10,4	95,5	3497	-5,3	91,6

* Квалификация по ст.105 ч.2 п. "з" УК РФ - на момент утверждения обвинительного заключения.

Продолжение таблицы

Из числа преступлений, дела и материалы о которых находились в производстве:						Выявлено лиц, совершивших преступления	
РАСКРЫТО		из них лица по которым установлены сотрудниками ОВД		НЕ РАСКРЫТО			
в том числе: совершенных организованной группой либо преступным сообществом (преступной организацией)				Всего	+,- в %		
Всего	+,- в %	Всего	+,- в %			Всего	+,- в %
14510	1,0	420607	-4,9	430359	-5,4	375164	-2,2
1158	-18,5	31105	-11,1	1109	5,7	12720	16,9
171	-47,2	53624	-2,6	4985	-18,4	53307	-14,5
60	-25,0	7932	-0,8	873	-15,2	8967	-0,8
3	200,0	28	64,7	1	-	41	86,4
9	12,5	22967	-2,9	2816	-19,5	24810	-3,4
19	-60,4	207	-21,3	57	-23,0	475	-12,7
6	50,0	2899	4,0	179	-18,3	2799	-7,3
7939	7,4	259883	-6,5	348671	-6,8	216078	-6,6
1482	6,2	174190	-4,9	280313	-7,4	162467	-4,1
555	-19,8	77838	-10,7	103062	-12,5	64494	-8,3
228	-46,9	36555	-10,6	38402	-13,3	27815	-7,1
210	-44,6	30834	-10,5	32809	-12,5	24637	-5,9
0	-	92381	0,3	173979	-5,0	84160	1,4
0	-	5434	-11,2	31411	-5,7	4712	-9,3
158	73,6	3858	5,0	20232	-5,4	4027	-0,4
5034	-	35330	-	36847	-	14970	-
116	13,7	16963	-14,8	16729	-21,6	20754	-13,4
8	300,0	2153	-15,6	990	-19,0	3208	-13,4
393	15,9	9431	-6,0	4032	-6,0	12508	-4,7
49	-15,5	800	-5,8	235	-13,6	1017	2,2
280	18,6	1641	4,3	350	1,4	2178	0,6
25	-10,7	3460	-5,8	321	-15,1	5914	-4,3

Продолжение таблицы

	ЗАРЕГИСТРИРОВАНО (в отчетном периоде)		в том числе			Из числа преступлений, дела и материалы о которых находились в производстве:		
			выявлено сотрудниками ОВД			РАСКРЫТО		
	Всего	+,- в %	Всего	+,- в %	Уд. вес %	Всего	+,- в %	раскрываемость (%)
террористический акт	15	-28,6	9	-50,0	60,0	9	28,6	81,8
захват заложника	10	25,0	9	28,6	90,0	5	-16,7	100,0
бандитизм	159	-17,6	139	-19,2	87,4	143	3,6	90,5
организация преступного сообщества (преступной организации) или участие в нем (ней)	205	28,9	159	52,9	77,6	109	43,4	96,5
<u>хулиганство</u>	<u>496</u>	<u>-3,5</u>	<u>477</u>	<u>-3,8</u>	<u>96,2</u>	<u>225</u>	<u>1,8</u>	<u>51,1</u>
в сфере компьютерной информации	1886	-24,4	1780	-27,6	94,4	1605	-22,8	
подделка, изготовление или сбыт поддельных документов, государственных наград, штампов, печатей, бланков	1455	-17,8	1260	-25,8	86,6	1390	-11,2	

Окончание таблицы

Из числа преступлений, дела и материалы о которых находились в производстве:						Выявлено лиц, совершивших преступления	
РАСКРЫТО				НЕ РАСКРЫТО			
в том числе: совершенных организованной группой либо преступным сообществом (преступной организацией)		из них лица по которым установлены сотрудниками ОВД					
Всего	+,- в %	Всего	+,- в %	Всего	+,- в %	Всего	+,- в %
4	0,0	7	75,0	2	-50,0	33	-13,2
0	-	5	-16,7	0	-100,0	6	-14,3
143	3,6	131	-1,5	15	15,4	305	-1,3
109	43,4	63	46,5	4	-42,9	491	39,9
6	-70,0	225	5,6	215	-11,2	502	5,9
44	1000,0	1526	-26,0	207	-9,2	495	2,3
0	-100,0	1223	-17,4	56	9,8	298	-46,3

СВЕДЕНИЯ О ПРЕСТУПЛЕНИЯХ, ПРЕДВАРИТЕЛЬНОЕ СЛЕДСТВИЕ ПО КОТОРЫМ НЕОБЯЗАТЕЛЬНО

	ЗАРЕГИСТРИРОВАНО (в отчетном периоде)		в том числе		
			выявлено сотрудниками ОВД		
	Всего	+, - в %	Всего	+, - в %	Уд. вес %
ВСЕГО ПРЕСТУПЛЕНИЙ	746661	-1,4	663970	-3,2	88,9
<i>удельный вес от общего числа зарегистрированных преступлений, %</i>	44,7				
коррупционной направленности	84	147,1	80	166,7	95,2
против личности	239612	1,1	189387	-2,6	79,0
<i>из них</i>					
злостное уклонение от уплаты средств на содержание детей или нетрудоспособных родителей	53185	6,8	10341	-24,4	19,4
угроза убийством или причинением тяжкого вреда здоровью	65264	3,4	64560	3,3	98,9
умышленное причинение средней тяжести вреда здоровью	26906	-3,4	25694	-4,8	95,5
против собственности	350381	-4,1	341708	-4,8	97,5
<i>из них</i>					
кража	223482	-6,1	219440	-6,6	98,2
мошенничество ч. 1 ст. 159 УК РФ	23798	-	22311	-	93,8
грабеж	36046	-12,2	35591	-12,4	98,7
вымогательство	2859	23,6	2704	24,3	94,6
присвоение или растрата	9155	1,4	8974	0,8	98,0
неправомерное завладение автомобилем или иным транспортным средством без цели хищения (угон)	24131	-8,7	23874	-9,0	98,9
незаконное предпринимательство	132	-20,0	115	-25,3	87,1
заведомо ложное сообщение об акте терроризма	920	-0,4	894	-1,1	97,2
хулиганство	3049	-8,7	2895	-9,8	94,9
незаконные приобретение, передача, сбыт, хранение, перевозка или ношение оружия, его основных частей, боеприпасов, взрывчатых веществ или взрывных устройств	15544	0,8	14876	-0,3	95,7
ЭКОНОМИЧЕСКОЙ НАПРАВЛЕННОСТИ	11787	-18,7	10775	-20,4	91,4
<i>в том числе</i>					
связанных с потребительским рынком	2706	-20,0	2642	-20,8	97,6

Окончание таблицы

Из числа преступлений, дела и материалы о которых находились в производстве						Выявлено лиц, совершивших преступления	
Раскрыто		в том числе лица по которым установлены сотрудниками ОВД		Не раскрыто			
Всего	+, - в %	Всего	+, - в %	Всего	+, - в %	Всего	+, - в %
492579	1,7	442064	0,4	237652	-4,4	392769	1,7

156	1100,0	152	1069,2	4	-82,6	32	700,0
199384	4,1	166535	1,1	34408	-9,4	167119	3,0
48144	6,9	17490	-14,6	1088	18,9	47860	6,7
63316	5,4	63227	5,5	1884	-2,1	55855	5,9
19425	0,3	19297	0,3	7379	-6,3	20415	0,5
177875	-1,4	176226	-1,5	165904	-4,5	137338	-9,5
104224	-3,5	103749	-3,6	114944	-6,1	86108	-2,3
10053	-	9458	-	13335	-	7074	-
20609	-8,6	20545	-8,4	15551	-13,8	19051	-7,4
2166	14,6	2069	15,4	728	78,0	820	-3,9
8608	1,3	8568	1,3	788	20,5	4579	9,0
14576	-2,0	14542	-1,9	8246	-13,9	13430	-1,7
82	0,0	75	-2,6	44	-30,2	87	-5,4
533	17,4	519	16,9	329	-11,1	527	16,9
1400	2,1	1388	2,3	1476	-13,5	1449	1,3
11776	5,9	11530	5,9	3417	-7,8	10701	6,7
10885	-18,5	10241	-19,4	1600	5,1	5692	-22,7
2528	-20,4	2496	-20,9	354	-6,6	796	-39,2

ПРЕСТУПЛЕНИЯ, СВЯЗАННЫЕ С НЕЗАКОННЫМ ОБОРОТОМ ОРУЖИЯ И СОВЕРШЕННЫЕ С ИСПОЛЬЗОВАНИЕМ ОРУЖИЯ

	ЗАРЕГИСТРИРОВАНО (в отчетном периоде)		Из числа преступлений, дела и материалы о которых находились в производстве:					Выявлено лиц, совершивших преступления	
			РАСКРЫТО			НЕ РАСКРЫТО			
	ВСЕГО	+, - в %	ВСЕГО	+, - в %	раскры- ваемость (%)	ВСЕГО	+, - в %	ВСЕГО	+, - в %
Преступления, связанные с незаконным оборотом оружия	21458	1,5	15707	5,4		5231	-3,9	11799	8,1
<i>в том числе</i> незаконные приобретение, передача, сбыт, хранение, перевозка или ношение оружия, его основных частей, боеприпасов, взрывчатых веществ и взрывных устройств	16029	-0,5	12188	4,5	77,7	3508	-7,8	11349	6,1
хищение либо вымогательство огнестрельного оружия, боеприпасов, взрывчатых веществ и взрывных устройств	1154	11,2	546	7,5	49,4	559	7,7	594	10,8
незаконное изготовление оружия	4152	10,5	2899	14,0	71,9	1135	5,8	2575	14,3
ненадлежащее исполнение обязанностей по охране оружия, боеприпасов, взрывчатых веществ и взрывных устройств	6	-50,0	3	200,0	42,9	4	-77,8	2	100,0
Преступления, совершенные с использованием оружия	5509	-3,9	4215	5,3		1009	-8,4		
<i>из них</i> огнестрельного, газового оружия, боеприпасов, взрывчатых веществ и взрывных устройств	3353	-1,4	2459	16,1	76,7	748	-7,0		
<i>в том числе</i> взрывчатых веществ и взрывных устройств	194	-2,0	83	23,9	56,8	63	1,6		

**ТЕМПЫ ПРИРОСТА ЧИСЛА ЗАРЕГИСТРИРОВАННЫХ ПРЕСТУПЛЕНИЙ,
СВЯЗАННЫХ С НЕЗАКОННЫМ ОБОРОТОМ ОРУЖИЯ**

НАИБОЛЬШИЕ		НАИМЕНЬШИЕ	
	%		%
Рязанская область	125,0	Республика Алтай	-45,6
Еврейская АО	118,2	Псковская область	-41,9
Пермский край	84,0	Республика Адыгея	-39,2
Тверская область	70,0	Республика Ингушетия	-35,4
Владимирская область	66,7	Респ. Сев.Осетия - Алания	-33,8
Омская область	60,5	Ярославская область	-33,3
Приморский край	57,8	Архангельская область	-25,5
Курская область	50,0	Ростовская область	-23,7
Хабаровский край	42,0	Чувашская Республика	-20,0
Пензенская область	38,3	Карачаево-Черкесская Респ.	-19,0

**ТЕМПЫ ПРИРОСТА ЧИСЛА ЗАРЕГИСТРИРОВАННЫХ ПРЕСТУПЛЕНИЙ,
СОВЕРШЕННЫХ С ИСПОЛЬЗОВАНИЕМ ОГНЕСТРЕЛЬНОГО,
ГАЗОВОГО ОРУЖИЯ, БОЕПРИПАСОВ, ВЗРЫВЧАТЫХ ВЕЩЕСТВ
И ВЗРЫВНЫХ УСТРОЙСТВ**

НАИБОЛЬШИЕ		НАИМЕНЬШИЕ	
	%		%
Республика Мордовия	350,0	Республика Ингушетия	-58,8
Карачаево-Черкесская Респ.	216,7	Липецкая область	-58,3
Республика Тыва	175,0	Тверская область	-56,2
Республика Карелия	88,9	Орловская область	-52,9
Волгоградская область	79,3	Камчатский край	-50,0
Челябинская область	77,4	Кабардино-Балкарская Респ.	-49,2
Республика Коми	76,5	Саратовская область	-42,9
Чукотский АО	75,0	Ярославская область	-42,1
Пензенская область	71,4	Брянская область	-40,0
Омская область	62,1	Нижегородская область	-38,9

**ПРЕСТУПЛЕНИЯ, СВЯЗАННЫЕ С НЕЗАКОННЫМ ОБОРОТОМ
НАРКОТИЧЕСКИХ СРЕДСТВ, ПСИХОТРОПНЫХ ВЕЩЕСТВ ИЛИ ИХ
АНАЛОГОВ, СИЛЬНОДЕЙСТВУЮЩИХ ВЕЩЕСТВ**

	Зарегистрировано (в отчетном периоде)		в том числе сотрудниками ОВД		
	Всего	+,- в %	Всего	+,- в %	Уд. вес %
ЗАРЕГИСТРИРОВАНО ПРЕСТУПЛЕНИЙ в отчетном периоде	174313	3,1	109176	4,1	62,6
тяжкие и особо тяжкие	122923	5,0	70852	6,7	57,6
<i>совершенные:</i>					
в крупном и особо крупном размерах	75416	-43,6	44392	-48,4	58,9
<i>из них в</i>					
крупном размере	67179	-7,8	40903	-20,9	60,9
особо крупном размере	8237	-86,5	3489	-89,8	42,4
незаконные производство, сбыт, пересылка, приобретение, хранение, перевозка, изготовление, переработка, а также нарушение правил оборота наркотических средств или психотропных веществ	163625	4,0	107154	4,6	65,5
сбыт	81091	3,7	45871	6,1	56,6
производство	84	44,8	25	212,5	29,8
пересылка	1388	-2,9	49	-37,2	3,5
нарушение правил оборота наркотических средств, психотропных веществ или их аналогов	41	-52,9	9	-59,1	22,0
хищение либо вымогательство наркотических средств, психотропных веществ	78	4,0	23	43,8	29,5
незаконные изготовление, переработка, приобретение, хранение, перевозка или пересылка в целях сбыта, а равно сбыт сильнодействующих веществ	3335	-0,2	109	-32,3	3,3
контрабанда ст. 229.1 УК РФ	1253	18,7	99	41,4	7,9

Преступления совершены:
группой лиц по предварительному сговору
организованной группой либо преступным
сообществом
(преступной организацией)

Изъято наркотических средств,
психотропных веществ и их аналогов,
сильнодействующих веществ (по
оконченным производством уголовным
делам), (в гр.)

Окончание таблицы

РАСКРЫТО (из находящихся в производстве)			в том числе сотрудниками ОВД		Выявлено лиц, совершивших преступления		в том числе выявленных сотрудниками ОВД	
Всего	+,- в %	направлено в суд	Всего	+,- в %	Всего	+,- в %	Всего	+,- в %
105208	-3,5	102879	66860	-2,6	88687	1,1	60200	1,2
58698	-6,0	57753	32500	-6,6	48891	-0,3	28809	-0,7
55532	-38,0	54590	33275	-44,4	48196	-35,3	31101	-41,5
42614	-15,8	41851	27615	-25,4	36662	-9,2	25652	-19,7
12918	-66,8	12739	5660	-75,2	11534	-66,2	5449	-74,3
97216	-2,2	95293	65088	-2,2	87932	2,1	60090	1,6
26368	-13,3	25856	12044	-16,8	19183	-3,1	8841	-6,0
88	66,0	88	19	533,3	43	-17,3	8	166,7
206	25,6	202	39	290,0	139	12,1	34	112,5
31	-63,1	13	8	100,0	33	-28,3	7	0,0
60	9,1	59	9	125,0	63	12,5	17	88,9
1951	-12,6	1873	61	-10,3	1405	0,9	36	-5,3
659	67,7	653	234	68,3	626	93,8	87	67,3
5525	-8,7							
3801	-15,4							

**УДЕЛЬНЫЙ ВЕС ПРЕСТУПЛЕНИЙ, СВЯЗАННЫХ С НЕЗАКОННЫМ ОБОРОТОМ
НАРКОТИЧЕСКИХ СРЕДСТВ, ПСИХОТРОПНЫХ ВЕЩЕСТВ ИЛИ ИХ АНАЛОГОВ,
СИЛЬНОДЕЙСТВУЮЩИХ ВЕЩЕСТВ (В ОБЩЕЙ СТРУКТУРЕ ПРЕСТУПНОСТИ)**

РЕГИОНЫ С НАИБОЛЬШИМ УДЕЛЬНЫМ ВЕСОМ		РЕГИОНЫ С НАИМЕНЬШИМ УДЕЛЬНЫМ ВЕСОМ	
	%		%
г. Санкт-Петербург	26,9	Архангельская область	3,8
Республика Ингушетия	25,5	Чукотский АО	5,4
Респ. Сев.Осетия - Алания	22,6	Чувашская Республика	5,5
Республика Дагестан	18,7	Орловская область	5,8
Республика Калмыкия	17,7	Республика Коми	5,8
Чеченская Республика	17,4	Тверская область	5,9
Республика Тыва	17,2	Кировская область	6,2
Мурманская область	15,7	Республика Мордовия	6,4
Магаданская область	15,6	Вологодская область	6,4
Ханты-Мансийский АО - Югра	15,2	Новгородская область	6,6

**УДЕЛЬНЫЙ ВЕС ПРЕСТУПЛЕНИЙ, СВЯЗАННЫХ С НЕЗАКОННЫМ ОБОРОТОМ
НАРКОТИЧЕСКИХ СРЕДСТВ, ПСИХОТРОПНЫХ ВЕЩЕСТВ ИЛИ ИХ АНАЛОГОВ,
СИЛЬНОДЕЙСТВУЮЩИХ ВЕЩЕСТВ, ВЫЯВЛЕННЫХ СОТРУДНИКАМИ ОВД
(ОТ ОБЩЕГО КОЛИЧЕСТВА ПРЕСТУПЛЕНИЙ, СВЯЗАННЫХ С НЕЗАКОННЫМ
ОБОРОТОМ НАРКОТИЧЕСКИХ СРЕДСТВ, ПСИХОТРОПНЫХ ВЕЩЕСТВ ИЛИ ИХ
АНАЛОГОВ, СИЛЬНОДЕЙСТВУЮЩИХ ВЕЩЕСТВ)**

РЕГИОНЫ С НАИБОЛЬШИМ УДЕЛЬНЫМ ВЕСОМ		РЕГИОНЫ С НАИМЕНЬШИМ УДЕЛЬНЫМ ВЕСОМ	
	%		%
г. Санкт-Петербург	86,5	Республика Ингушетия	22,1
Карачаево-Черкесская Респ.	80,3	Камчатский край	29,0
г. Москва	78,2	Псковская область	30,1
Московская область	75,2	Архангельская область	30,4
Нижегородская область	74,8	Магаданская область	30,8
Краснодарский край	74,4	Ивановская область	31,4
Республика Тыва	74,3	Ярославская область	31,4
Респ. Сев.Осетия - Алания	72,0	Сахалинская область	33,2
Свердловская область	71,6	Республика Карелия	33,8
Республика Алтай	71,1	Тверская область	34,0

СВЕДЕНИЯ О ПОТЕРПЕВШИХ ОТ ПРЕСТУПНЫХ ПОСЯГАТЕЛЬСТВ И МАТЕРИАЛЬНОМ УЩЕРБЕ ОТ ПРЕСТУПЛЕНИЙ

	материальный ущерб (по оконченным уголовным делам в тыс. руб.)	количество лиц (на момент возбуждения уголовного дела)			
		погибших от преступных посягательств		которым причинен тяжкий вред здоровью	
		всего	+,- в %	всего	+,- в %
ВСЕГО	249441513	27049	-6,9	38482	4,2
тяжкие и особо тяжкие	178375548	14372	-7,6	21211	5,1
экономической направленности	163819544	120	-49,6	38	-90,7
<i>в том числе</i>					
налоговые	63515867	0	-	0	-
экологические	10325489	0	-100,0	0	-100,0
совершенные					
с использованием оружия	334812	1187	-9,7	1180	4,1
<i>совершенных</i>					
в республиканских, краевых и областных центрах	162292459	6523	-5,2	11944	8,4
в других городах и поселках					
городского типа	50118828	8922	-7,7	13562	2,7
в сельской местности	31750581	11151	-8,3	12562	2,1

РЕГИОНЫ, В КОТОРЫХ ОТМЕЧЕН РОСТ ЧИСЛА ПОГИБШИХ ОТ ПРЕСТУПЛЕНИЙ

	%
Курганская область	118,1
Ненецкий АО	40,0
Камчатский край	27,1
Магаданская область	18,8
Республика Карелия	17,0
Волгоградская область	15,5
Республика Калмыкия	15,2
Республика Коми	12,2
Республика Адыгея	10,1
Ярославская область	9,5

РЕГИОНЫ, В КОТОРЫХ ОТМЕЧЕНО СНИЖЕНИЕ ЧИСЛА ПОГИБШИХ ОТ ПРЕСТУПЛЕНИЙ

	%
Республика Ингушетия	-42,1
Ивановская область	-36,5
Краснодарский край	-29,7
Костромская область	-29,3
Чукотский АО	-26,1
Республика Алтай	-26,0
Астраханская область	-25,8
Воронежская область	-24,3
Саратовская область	-20,7
Кабардино-Балкарская Респ.	-18,7

РЕГИОНЫ, В КОТОРЫХ ОТМЕЧЕН РОСТ ЧИСЛА ЛИЦ, КОТОРЫМ ПРИЧИНЕН ТЯЖКИЙ ВРЕД ЗДОРОВЬЮ

	%
Курганская область	100,6
Владимирская область	66,9
Нижегородская область	58,6
Забайкальский край	55,4
Ростовская область	45,5
Сахалинская область	41,2
Республика Дагестан	38,9
Рязанская область	38,1
Оренбургская область	34,4
Тюменская область	32,1

РЕГИОНЫ, В КОТОРЫХ ОТМЕЧЕНО СНИЖЕНИЕ ЧИСЛА ЛИЦ, КОТОРЫМ ПРИЧИНЕН ТЯЖКИЙ ВРЕД ЗДОРОВЬЮ

	%
Ненецкий АО	-100,0
Республика Ингушетия	-40,0
Ивановская область	-33,0
Республика Тыва	-31,7
Астраханская область	-23,4
Новгородская область	-22,6
Камчатский край	-20,6
Краснодарский край	-16,2
Орловская область	-13,5
Республика Адыгея	-13,5

ПРЕСТУПЛЕНИЯ ЭКОНОМИЧЕСКОЙ НАПРАВЛЕННОСТИ

	ВЫЯВЛЕНО ПРЕСТУПЛЕНИЙ (в отчетном периоде)		в том числе			
			сотрудниками ОВД		совершенных в крупном или особо крупном размерах, либо причинивших крупный ущерб	
	Всего	+,- в %	Всего	+,- в %	Всего	+,- в %
ВСЕГО	126197	-17,7	117582	-19,2	26095	-18,3
<i>в том числе</i>						
предварительное следствие по которым обязательно	114410	-17,6	106807	-19,1	25327	-18,6
<i>из них:</i>						
тяжкие и особо тяжкие	73908	-17,5	70113	-19,2	17359	-27,5
коррупционной направленности	36817	-18,8	33070	-21,7	5460	-22,2
нарушение авторских и смежных прав	2238	-26,5	2224	-26,1	2222	-25,9
против собственности	52048	-22,4	49438	-24,1	16613	-22,4
<i>в том числе:</i>						
кража	1264	-17,3	1244	-17,6	390	-8,5
мошенничество ч. ч. 2-4 ст. 159 УК РФ	32207	-	30544	-	11413	-
присвоение или растрата	13014	-20,7	12311	-22,9	2599	-23,3
в сфере экономической деятельности	24163	-16,0	23318	-16,5	4768	0,2
<i>в том числе:</i>						
незаконное предпринимательство	350	2,6	308	-1,9	346	4,5
изготовление, хранение, перевозка или сбыт поддельных денег или ценных бумаг	14741	-26,7	14640	-26,7	64	-22,9
производство, приобретение, хранение, перевозка или сбыт немаркированных товаров и продукции	51	121,7	50	127,3	49	122,7
легализация (отмывание) денежных средств или иного имущества, приобретенных лицом в результате совершения им преступления либо приобретенных другими лицами преступным путем	453	-16,4	214	-31,8	265	-12,3

*Количество преступлений, по уголовным делам и материалам о которых не принято решение на начало года или зарегистрированных в отчетном периоде.

Продолжение таблицы

ПРЕДВАРИТЕЛЬНО РАССЛЕДОВАНО ПРЕСТУПЛЕНИЙ (из находящихся в производстве)*		в том числе		Количество выявленных лиц, уголовные дела о которых направлены в суд		в том числе	
		лица по которым установлены сотрудниками ОВД				сотрудниками ОВД	
Всего	+,- в %	Всего	+,- в %	Всего	+,- в %	Всего	+,- в %
89274	-11,6	84570	-12,5	30476	0,5	28663	0,6
78389	-10,6	74329	-11,4	26514	6,2	24928	6,5
45441	-7,9	43666	-8,7	15128	17,6	14215	18,9
33114	-10,1	30724	-11,5	10230	27,1	9397	29,1
1920	-16,9	1902	-17,2	1354	-20,3	1291	-20,5
37348	-16,1	36181	-17,1	12138	5,2	11507	5,0
864	-8,9	851	-7,9	1238	-3,7	1216	-2,2
22056	-	21394	-	5905	-	5477	-
10638	-19,6	10295	-20,7	3233	11,7	3100	11,8
9178	1,8	8684	3,5	1517	-3,1	1368	1,6
255	65,6	224	63,5	144	-9,4	120	-11,1
1736	-17,3	1732	-17,4	435	4,3	411	1,5
20	122,2	19	171,4	21	10,5	16	23,1
427	17,0	201	44,6	231	12,1	34	3,0

Продолжение таблицы

	ВЫЯВЛЕНО ПРЕСТУПЛЕНИЙ (в отчетном периоде)		в том числе			
			сотрудниками ОВД		совершенных в крупном или особо крупном размерах, либо причинивших крупный ущерб	
	Всего	+,- в %	Всего	+,- в %	Всего	+,- в %
незаконный оборот драгоценных металлов, природных драгоценных камней или жемчуга	55	19,6	27	22,7	47	14,6
неправомерные действия при банкротстве, преднамеренное банкротство, фиктивное банкротство	376	-13,6	358	-15,8	376	-13,6
против интересов службы в коммерческих и иных организациях	3243	43,2	2816	31,7	2	-80,0
<i>в том числе</i>						
коммерческий подкуп	1726	54,2	1431	31,6	0	-
контрабанда ст. 226.1 УК РФ	164	13,9	46	155,6	157	41,4
против государственной власти, интересов гос.службы и службы в органах местного самоуправления	23739	-13,4	20730	-14,3	838	12,9
<i>в том числе</i>						
взяточничество	9501	13,0	8743	13,6	472	50,3
посредничество во взяточничестве	548	86,4	479	95,5	85	34,9
связанные с :						
потребительским рынком	22373	-16,5	21783	-17,9	4910	-28,2
финансово-кредитной системой	35566	-20,8	34345	-22,2	5198	-37,9
внешнеэкономической деятельностью	1134	-35,2	702	-36,8	784	-28,5
операциями с недвижимостью	7907	-21,1	7443	-21,3	3546	-16,3
сотрудниками: Следственного комитета						
Российской Федерации	1722	-20,8			241	35,4
таможенных органов	415	-17,7			376	-8,1
органов внутренних дел	117582	-19,2			23911	-21,0

Окончание таблицы

ПРЕДВАРИТЕЛЬНО РАССЛЕДОВАНО ПРЕСТУПЛЕНИЙ (из находящихся в производстве)*		в том числе		Количество выявленных лиц, уголовные дела о которых направлены в суд		в том числе	
		лица по которым установлены сотрудниками ОВД				сотрудниками ОВД	
Всего	+,- в %	Всего	+,- в %	Всего	+,- в %	Всего	+,- в %
38	18,8	12	-7,7	27	-30,8	8	-52,9
211	-13,5	201	-14,8	56	-3,4	37	-5,1
1469	-14,7	1391	-15,2	565	20,5	522	19,2
864	-11,4	838	-12,3	318	6,4	303	8,6
11	-73,8	3	-66,7	55	0,0	3	-72,7
20841	-4,3	18858	-5,4	6170	34,4	5570	37,1
8748	36,2	8069	37,1	4641	53,0	4278	56,1
377	137,1	325	137,2	154	92,5	124	103,3
16931	-12,0	16731	-12,6	4916	-1,9	4875	-1,4
18589	-13,2	18081	-14,3	3567	5,1	3464	6,0
513	-47,4	398	-40,9	219	-29,6	162	-12,9
5808	-5,0	5633	-6,6	1469	15,5	1394	14,7
2437	-11,7	0	-	330	1,5		
78	-47,3	0	-	47	-2,1		
83538	-12,7	0	-	28587	0,8	0	-

**ПРЕСТУПЛЕНИЯ, СОВЕРШЕННЫЕ В ОБЩЕСТВЕННЫХ МЕСТАХ,
НА ДОРОГАХ И ТРАССАХ ВНЕ НАСЕЛЕННЫХ ПУНКТОВ**

	Зарегистрировано преступлений	+,- в %	Удельный вес от количества преступлений данного вида %	Предварительно расследовано преступлений	+,- в %
СОВЕРШЕННЫХ В ОБЩЕСТВЕННЫХ МЕСТАХ	524209	2,7	31,4 *	221050	11,5
<i>в том числе</i>					
на улицах, площадях, в парках, скверах	337472	0,7	20,2 *	131997	8,0
<i>из них</i>					
тяжкие и особо тяжкие	76151	-3,5	18,5 **	32754	-0,7
убийство и покушение на убийство	1151	2,3	12,2	859	11,1
умышленное причинение тяжкого вреда здоровью	5725	-2,7	21,7	3832	5,2
изнасилование или покушение на изнасилование	529	-16,7	16,0	411	-1,4
разбой	4649	-12,9	38,9	3536	-7,7
грабеж	38946	-13,9	55,8	16398	-9,6
кража	150227	1,2	21,9	35946	10,7
<i>транспортных средств</i>	27892	4,2	71,2	4553	28,1
хулиганство	2201	-1,8	62,1	860	12,3
связанных с незаконным оборотом наркотических средств, психотропных веществ или их аналогов, сильнодействующих веществ	26678	5,3	15,3	13113	0,0
СОВЕРШЕННЫХ НА ДОРОГАХ и ТРАССАХ ВНЕ НАСЕЛЕННЫХ ПУНКТОВ	13263	20,4	0,8 *	8853	25,1

*Удельный вес рассчитан от общего числа зарегистрированных преступлений.

**От числа зарегистрированных тяжких и особо тяжких преступлений.

ПРЕСТУПЛЕНИЯ, СОВЕРШЕННЫЕ В ОБЩЕСТВЕННЫХ МЕСТАХ

РЕГИОНЫ С НАИБОЛЬШИМ УДЕЛЬНЫМ ВЕСОМ ДАННЫХ ПРЕСТУПЛЕНИЙ В ОБЩЕМ ЧИСЛЕ ЗАРЕГИСТРИРОВАННЫХ ПРЕСТУПЛЕНИЙ

	%
г. Москва	53,0
Воронежская область	43,5
г. Санкт-Петербург	43,0
Ханты-Мансийский АО - Югра	38,8
Самарская область	37,4
Хабаровский край	35,8
Республика Татарстан	35,6
Камчатский край	34,8
Ростовская область	34,3
Красноярский край	33,8

РЕГИОНЫ С НАИМЕНЬШИМ УДЕЛЬНЫМ ВЕСОМ ДАННЫХ ПРЕСТУПЛЕНИЙ В ОБЩЕМ ЧИСЛЕ ЗАРЕГИСТРИРОВАННЫХ ПРЕСТУПЛЕНИЙ

	%
Республика Ингушетия	6,2
Чеченская Республика	6,8
Респ. Сев.Осетия - Алания	11,3
Республика Адыгея	13,6
Республика Дагестан	13,7
Республика Калмыкия	14,0
Карачаево-Черкесская Респ.	14,4
Кабардино-Балкарская Респ.	15,1
Смоленская область	16,4
Республика Мордовия	17,9

ПРЕСТУПЛЕНИЯ, СОВЕРШЕННЫЕ НА ДОРОГАХ И ТРАССАХ ВНЕ НАСЕЛЕННЫХ ПУНКТОВ

РЕГИОНЫ С НАИБОЛЬШИМИ ТЕМПАМИ ПРИРОСТА ЗАРЕГИСТРИРОВАННЫХ ПРЕСТУПЛЕНИЙ

	%
Белгородская область	408,3
Ленинградская область	334,5
Брянская область	194,9
Ростовская область	150,7
Чукотский АО	110,0
Оренбургская область	91,7
Карачаево-Черкесская Респ.	75,8
Сахалинская область	70,4
Пермский край	66,4
Калужская область	66,4

РЕГИОНЫ С НАИМЕНЬШИМИ ТЕМПАМИ ПРИРОСТА ЗАРЕГИСТРИРОВАННЫХ ПРЕСТУПЛЕНИЙ

	%
Удмуртская Республика	-58,3
Псковская область	-33,3
Ивановская область	-21,5
Архангельская область	-13,6
Свердловская область	-12,9
Пензенская область	-12,7
Тверская область	-11,8
Рязанская область	-10,8
Мурманская область	-10,2
Курганская область	-9,1

ПРЕСТУПЛЕНИЯ, СОВЕРШЕННЫЕ НА УЛИЦАХ, ПЛОЩАДЯХ, В ПАРКАХ, СКВЕРАХ

РЕГИОНЫ С НАИБОЛЬШИМИ ТЕМПАМИ ПРИРОСТА ЗАРЕГИСТРИРОВАННЫХ ПРЕСТУПЛЕНИЙ

	%
Кабардино-Балкарская Респ.	77,6
Сахалинская область	69,8
Белгородская область	59,4
Ростовская область	57,0
Краснодарский край	44,2
Карачаево-Черкесская Респ.	40,4
Московская область	38,1
Оренбургская область	38,1
Республика Адыгея	36,6
Орловская область	34,0

РЕГИОНЫ С НАИМЕНЬШИМИ ТЕМПАМИ ПРИРОСТА ЗАРЕГИСТРИРОВАННЫХ ПРЕСТУПЛЕНИЙ

	%
Республика Ингушетия	-39,4
Ненецкий АО	-38,9
Тверская область	-29,3
Владимирская область	-26,1
Курская область	-23,0
Ивановская область	-20,9
Чувашская Республика	-20,5
Нижегородская область	-20,4
Камчатский край	-19,8
Курганская область	-19,5

ОБЩИЕ СВЕДЕНИЯ О СОСТОЯНИИ ПРЕСТУПНОСТИ НА ТРАНСПОРТЕ

	Зарегистрировано (в отчетном периоде)		Из числа преступлений, дела и материалы о которых находились в производстве в отчетном периоде:					Выявлено лиц, совершивших преступления		
	Всего	+,- в %	РАСКРЫТО			НЕ РАСКРЫТО		Всего	+,- в %	
			Всего	+,- в %	Раскрыва- емость (%)	Всего	+,- в %			
ВСЕГО ПРЕСТУПЛЕНИЙ	32888	-10,5	21595	-9,8			8698	-12,2	19475	-5,4
тяжкие и особо тяжкие	7775	-12,3	4499	-15,2	66,9		2229	-6,5	3717	-4,3
экономической направленности	5895	-16,7	4159	-23,9			543	-17,0	2734	-17,9
коррупционной направленности	1868	-8,9	1716	6,0	97,4		45	-56,7	881	14,1
преступления, следствие по которым обязательно	15990	-13,0	9183	-15,7			4990	-8,2	8542	-9,3
преступления, следствие по которым необязательно	16898	-8,1	12412	-4,9			3708	-17,1	10933	-2,2
против личности	943	-11,5	707	2,8			217	-26,7	627	8,7
<i>из них</i>										
убийство и покушение на убийство	24	-35,1	13	-56,7	86,7		2	-33,3	15	-51,6
умышленное причинение тяжкого вреда здоровью	58	-15,9	52	-17,5	89,7		6	100,0	59	-14,5
изнасилование или покушение на изнасилование	12	0,0	8	-38,5	100,0		0	-	7	-22,2
против собственности	14419	-13,3	8206	-10,1			5039	-12,6	7874	-6,8
<i>из них</i>										
разбой	70	-24,7	51	-17,7	76,1		16	-57,9	70	-23,1
грабеж	507	-17,7	363	-16,7			155	-7,2	437	-18,6
кража	11186	-12,3	6120	-5,2	57,4		4545	-13,2	6424	-2,9
<i>грузов</i> <i>на транспорте</i>	3833	-12,3	2929	-1,9	75,5		951	6,6	2764	2,1
мошенничество ст. ст. 159-159.6 УК РФ	1856	-19,2	1039	-32,4			266	21,5	610 *	-32,0
хулиганство	64	10,3	40	60,0			17	-29,2	36	12,5
связанные с незаконным оборотом оружия	1315	-20,1	1046	-14,1	82,3		225	-20,5	846	-0,9
совершены с использованием огнестрельного, газового оружия, боеприпасов, взрывчатых веществ и взрывных устройств	14	133,3	7	-30,0	87,5		1	-66,7	0	-

* Выявлено лиц, совершивших преступления (по наиболее тяжкому)

ОБЩИЕ СВЕДЕНИЯ О СОСТОЯНИИ ПРЕСТУПНОСТИ НА ТРАНСПОРТЕ (продолжение)

	ВСЕГО	+,- в %
ЗАРЕГИСТРИРОВАНО ПРЕСТУПЛЕНИЙ, связанных с наркотическими средствами, психотропными веществами или их аналогами, сильнодействующими веществами	8419	-5,8
<i>в том числе</i> выявленных сотрудниками органов внутренних дел	7891	-7,0
ПРЕСТУПЛЕНИЯ СОВЕРШЕНЫ: несовершеннолетними или при их соучастии	436	-21,6
ранее совершавшими преступления	7822	5,5
в группе (всего)	1853	-29,5
<i>в том числе</i> организованной группой либо преступным сообществом (преступной организацией)	156	-73,4
в состоянии опьянения: алкогольного	2534	29,0
наркотического	1239	24,3
в общественных местах	6299	11,8
РАСКРЫТО ПРЕСТУПЛЕНИЙ ПРОШЛЫХ ЛЕТ	1163	11,6
<i>в том числе</i> тяжких и особо тяжких	146	2,8
убийство и покушение на убийство	4	100,0
умышленное причинение тяжкого вреда здоровью	1	-66,7
кража	464	22,4
грабеж	20	-20,0
разбой	5	25,0

ТЕМПЫ ПРИРОСТА ЧИСЛА ЗАРЕГИСТРИРОВАННЫХ ПРЕСТУПЛЕНИЙ

НАИБОЛЬШИЕ

	%
Восточно-Сибирское ЛУВДТ	4,5
УТ МВД по Северо-Кавказскому ФО	1,1

НАИМЕНЬШИЕ

	%
УТ МВД РФ по Южному ФО	-22,5
УТ МВД России по Уральскому ФО	-15,8
УТ МВД РФ по Сибирскому ФО	-15,7

РЕЗУЛЬТАТЫ ДЕЯТЕЛЬНОСТИ ОРГАНОВ ВНУТРЕННИХ ДЕЛ ПО УСТАНОВЛЕНИЮ ЛИЦ, СОВЕРШИВШИХ ПРЕСТУПЛЕНИЯ

	Преступления, уголовные дела и материалы о которых направлены в суд, разрешены либо имеется подозреваемый, обвиняемый (из числа находящихся в производстве на начало года или зарегистрированных в отчетном периоде)				в том числе	
	Всего	+,- в %	Удельный вес, %		совершенных организованной группой либо преступным сообществом (преступной организацией)	+,- в %
			от показателя в строке 1 графы 1	от объема работы службы, к которой относится подразделение		
ВСЕГО	1090747	-1,8	100,0	-	14583	0,5
ОБВИНЯЕМЫЙ (подозреваемый) УСТАНОВЛЕН СОТРУДНИКАМИ: ПОЛИЦИИ	964579	-1,7	88,4	100,0	11316	8,9
участковыми уполномоченными полиции	272410	-0,4	25,0	28,2	43	48,3
ППС	66993	-3,1	6,1	6,9	10	-47,4
дознания	9543	9,8	0,9	1,0	2	-
ГИБДД	52472	-4,4	4,8	5,4	7	-41,7
вневедомственной охраны	42970	-2,2	3,9	4,5	8	14,3
УР	374202	-2,3	34,3	38,8	5067	6,3
оперативно-сыскных подразделений	557	74,6	0,1	0,1	3	-
ЭБиПК	94898	-8,7	8,7	9,8	5150	22,8
ГУ МВД России по ФО (за исключением следственных органов)	3037	3,2	0,3	0,3	635	-30,9
ППЭ	1395	16,1	0,1	0,1	174	-13,4
ОБППГ	3660	-1,6	0,3	0,4	42	-35,4
ОРЧ УТ МВД России по ФО, Восточно-Сибирского и Забайкальского ЛУ МВД России на транспорте	21	-79,0	0,0	0,0	1	-83,3
СЛЕДОВАТЕЛЯМИ ОВД	20385	-7,5	1,9	-	224	-44,0

СВЕДЕНИЯ О РАСКРЫТЫХ ПРЕСТУПЛЕНИЯХ ПРОШЛЫХ ЛЕТ

	Всего	+,- в %	в том числе				
			лица по которым установлены сотрудниками ОВД			совершенных организованной группой либо преступным сообществом (преступной организацией)	
			всего	+,- в %	Уд. вес %	всего	+,- в %
ВСЕГО	49212	1,9	44413	2,6	90,2	2075	28,1
<i>в том числе</i>							
тяжкие и особо тяжкие	14094	0,8	11463	-0,1	81,3	1994	29,5
убийство и покушение на убийство	436	-23,2	409	-19,8	93,8	45	-27,4
<i>из них</i>							
убийство по найму *	2	-77,8	2	-75,0	100,0	2	-33,3
умышленное причинение тяжкого вреда здоровью	796	-8,9	772	-6,9	97,0	11	-15,4
похищение человека	13	-38,1	12	-29,4	92,3	1	-75,0
изнасилование или покушение на изнасилование	156	-10,3	138	-8,6	88,5	0	-100,0
кража	23072	-2,0	22853	-1,4	99,1	721	33,8
мошенничество	4415	10,7	4330	12,1	98,1	328	56,9
присвоение или растрата	608	11,4	575	9,5	94,6	3	0,0
грабеж	2372	-4,5	2322	-4,6	97,9	31	10,7
разбой	748	-0,9	739	0,7	98,8	177	22,9
умышленные уничтожение или повреждение имущества	555	25,3	544	26,8	98,0	0	-100,0
изготовление или сбыт поддельных денег или ценных бумаг	104	258,6	101	339,1	97,1	77	3750,0
террористический акт	3	-25,0	3	-25,0	100,0	0	-100,0
захват заложника	0	-100,0	0	-100,0	-	0	-
бандитизм	1	-85,7	0	-100,0	0,0	1	-83,3
организация преступного сообщества (преступной организации) или участие в нем (ней)	10	-	4	-	40,0	10	-
нарушение правил дорожного движения и эксплуатации транспортных средств	357	5,3	348	7,4	97,5	0	-

*Квалификация по ст.105 ч.2 п."з" УК РФ - на момент утверждения обвинительного заключения.

ХАРАКТЕРИСТИКА ЛИЦ, СОВЕРШИВШИХ ПРЕСТУПЛЕНИЯ

	ВСЕГО	+,- в %	Удельный вес в общем числе выявленных лиц, в %	в том числе несовершеннолетних		
				ВСЕГО	+,- в %	уд.вес в%***
ВЫЯВЛЕНО ЛИЦ, СОВЕРШИВШИХ ПРЕСТУПЛЕНИЯ	767933	-0,2	100,0	42395	-3,8	100,0
<i>в том числе:</i>						
несовершеннолетних	42395	-3,8	5,5			
женщин	118068	0,2	15,4			
учащихся, студентов	43303	-1,6	5,6	29713	-1,7	70,1
лиц, не имеющих постоянного источника дохода	506979	-1,1	66,0	8582	-11,1	20,2
<i>из них</i>						
безработных	29995	-14,4	5,9	265	-39,5	0,6
ранее совершавших преступления	361780	7,5	47,1	9764	3,9	23,0
<i>из них</i>						
ранее судимых за преступления*	246805	0,2	68,2	5581	-4,2	13,2
совершивших преступления, признанные опасным или особо опасным рецидивом*	15003	9,6	4,1			
Из общего числа выявленных лиц совершили преступления:						
в составе группы (всего)	109475	-5,2	14,3	17527	-3,2	41,3
<i>в том числе</i>						
организованной группы либо преступного сообщества (преступной организации)**	6473	8,8	5,9	56	-11,1	0,1
в состоянии опьянения:						
алкогольного	225905	11,5	29,4	6049	-0,8	14,3
наркотического	18542	18,5	2,4	287	66,9	0,7

* Удельный вес от числа лиц, ранее совершавших преступления

** Удельный вес от общего числа выявленных лиц, совершивших преступления в составе группы (всего)

***Удельный вес от общего числа несовершеннолетних

РЕГИОНЫ С НАИБОЛЬШИМ УДЕЛЬНЫМ ВЕСОМ СОВЕРШИВШИХ ПРЕСТУПЛЕНИЯ ЛИЦ, НЕ ИМЕЮЩИХ ПОСТОЯННОГО ИСТОЧНИКА ДОХОДА (ОТ ОБЩЕГО ЧИСЛА ВЫЯВЛЕННЫХ ЛИЦ)

	%
Республика Ингушетия	84,2
Республика Дагестан	83,4
Респ. Сев.Осетия - Алания	83,2
Астраханская область	82,2
Чеченская Республика	81,4
Кабардино-Балкарская Респ.	80,0
Республика Калмыкия	77,2
Республика Адыгея	75,5
Брянская область	75,0
Республика Тыва	74,8

**РЕГИОНЫ С НАИБОЛЬШИМ УДЕЛЬНЫМ ВЕСОМ СОВЕРШИВШИХ
ПРЕСТУПЛЕНИЯ ЛИЦ, РАНЕЕ СУДИМЫХ ЗА ПРЕСТУПЛЕНИЯ**

(ОТ РАНЕЕ СОВЕРШАВШИХ ПРЕСТУПЛЕНИЯ)

	%
Республика Дагестан	92,1
Еврейская АО	91,8
Калужская область	88,9
Новгородская область	88,5
Свердловская область	85,9
Карачаево-Черкесская Респ.	84,7
Республика Тыва	84,6
Московская область	84,6
Нижегородская область	81,8
Орловская область	81,3

**РЕГИОНЫ С НАИБОЛЬШИМ УДЕЛЬНЫМ ВЕСОМ ЛИЦ, СОВЕРШИВШИХ
ПРЕСТУПЛЕНИЯ В СОСТАВЕ ГРУППЫ (ВСЕГО)**

(ОТ ОБЩЕГО ЧИСЛА ВЫЯВЛЕННЫХ ЛИЦ)

	%
Вологодская область	21,1
Ненецкий АО	20,5
Смоленская область	18,9
Камчатский край	18,5
Ярославская область	17,9
Омская область	17,6
Чувашская Республика	17,6
Тверская область	17,4
Калужская область	17,3
Архангельская область	17,3

**РЕГИОНЫ С НАИБОЛЬШИМ УДЕЛЬНЫМ ВЕСОМ
НЕСОВЕРШЕННОЛЕТНИХ, СОВЕРШИВШИХ ПРЕСТУПЛЕНИЯ**

(ОТ ОБЩЕГО ЧИСЛА ВЫЯВЛЕННЫХ ЛИЦ)

	%
Ненецкий АО	10,6
Забайкальский край	9,6
Архангельская область	8,5
Республика Саха (Якутия)	8,4
Приморский край	8,3
Камчатский край	8,2
Иркутская область	8,2
Республика Тыва	8,0
Хабаровский край	7,9
Новосибирская область	7,9

СОЦИАЛЬНО-КРИМИНОЛОГИЧЕСКАЯ ХАРАКТЕРИСТИКА ПРЕСТУПНОСТИ

	ВСЕГО	+, - в %	Удельный вес от расследов анных прест.,%	в том числе тяжкие и особо тяжкие		
				ВСЕГО	+, - в %	уд.вес от гр.1, %
ПРЕСТУПЛЕНИЯ СОВЕРШЕНЫ:						
несовершеннолетними или при их соучастии	46181	-1,7	4,9	10756	-0,9	23,3
лицами, ранее совершавшими преступления	463468	6,1	48,8	112342	-1,9	24,2
<i>в том числе:</i>						
ранее судимыми	324474	-1,0	34,2	84974	-7,2	26,2
в группе лиц (всего)	89840	-6,3	9,5	46827	-6,9	52,1
группой лиц по предварительному сговору	66306	-9,7	7,0	29387	-11,8	44,3
организованной группой или преступным сообществом (преступной организацией)	14583	0,5	1,5	14113	1,0	96,8
в состоянии опьянения:						
алкогольного	259068	11,2	27,3	54244	2,3	20,9
наркотического	21247	11,5	2,2	10612	0,9	49,9

ПРЕСТУПЛЕНИЯ, СВЯЗАННЫЕ С ИНОСТРАННЫМИ ГРАЖДДАНАМИ И ЛИЦАМИ БЕЗ ГРАЖДАНСТВА

	ВСЕГО	+, - в %	Удельный вес, %
ПРЕСТУПЛЕНИЯ СОВЕРШЕНЫ:			
иностранцами гражданами и лицами без гражданства	36090	10,3	3,8 *
<i>в том числе</i>			
гражданами государств-участников СНГ	30971	7,4	3,3 *

ЗАРЕГИСТРИРОВАНО ПРЕСТУПЛЕНИЙ

*в отношении иностранных граждан
и лиц без гражданства*

	9640	6,5	0,6 **
--	------	-----	--------

* От числа расследованных преступлений

** От числа зарегистрированных преступлений

**РЕГИОНЫ С НАИБОЛЬШИМ УДЕЛЬНЫМ
ВЕСОМ ПРЕСТУПЛЕНИЙ (ОТ ЧИСЛА
РАССЛЕДОВАННЫХ), СОВЕРШЕННЫХ
НЕСОВЕРШЕННОЛЕТНИМИ
ИЛИ ПРИ ИХ СОУЧАСТИИ**

	%
Ненецкий АО	11,6
Архангельская область	9,4
Забайкальский край	9,0
Камчатский край	9,0
Хабаровский край	8,0
Приморский край	7,9
Республика Саха (Якутия)	7,8
Еврейская АО	7,6
Новосибирская область	7,5
Республика Карелия	7,5

**РЕГИОНЫ С НАИБОЛЬШИМ УДЕЛЬНЫМ
ВЕСОМ ПРЕСТУПЛЕНИЙ (ОТ ЧИСЛА
РАССЛЕДОВАННЫХ), СОВЕРШЕННЫХ ЛИЦАМИ,
РАНЕЕ СОВЕРШАВШИМИ ПРЕСТУПЛЕНИЯ**

	%
Амурская область	66,3
Хабаровский край	64,7
Республика Алтай	61,6
Кемеровская область	61,4
Приморский край	61,3
Мурманская область	60,9
Самарская область	60,9
Удмуртская Республика	60,8
Магаданская область	59,9
Томская область	59,8

**РЕГИОНЫ С НАИБОЛЬШИМ УДЕЛЬНЫМ
ВЕСОМ ПРЕСТУПЛЕНИЙ (ОТ ЧИСЛА
РАССЛЕДОВАННЫХ), СОВЕРШЕННЫХ
В ГРУППЕ (ВСЕГО)**

	%
Вологодская область	17,5
Республика Ингушетия	14,7
г. Москва	14,1
Тверская область	13,7
Владимирская область	13,7
Республика Дагестан	13,3
Ивановская область	12,9
Ярославская область	12,5
Калужская область	12,5
Нижегородская область	12,3

**РЕГИОНЫ С НАИБОЛЬШИМ УДЕЛЬНЫМ
ВЕСОМ ПРЕСТУПЛЕНИЙ (ОТ ЧИСЛА
РАССЛЕДОВАННЫХ), СОВЕРШЕННЫХ В
СОСТОЯНИИ АЛКОГОЛЬНОГО ОПЬЯНЕНИЯ**

	%
Чукотский АО	50,1
Республика Саха (Якутия)	48,0
Удмуртская Республика	47,0
Республика Тыва	45,3
Республика Алтай	44,8
Республика Коми	44,4
Республика Марий Эл	43,0
Курганская область	42,5
Кировская область	42,5
Республика Бурятия	42,3

СОСТОЯНИЕ И ДИНАМИКА ПРЕСТУПНОСТИ В РЕГИОНАХ РОССИИ

	ЗАРЕГИСТРИРОВАНО ПРЕСТУПЛЕНИЙ (в отчетном периоде)								Из числа преступлений, дела и материалы о которых находились в производстве							
	ВСЕГО	темпы прироста (снижения), в %	в том числе				ВСЕГО	темпы прироста (снижения), в %	РАСКРЫТО				ВСЕГО	темпы прироста (снижения), в %		
			следствие по которым						в отчетном месяце		в том числе следствие по которым					
			обязательно		необязательно				ВСЕГО	+,- в %	обязательно				необязательно	
ВСЕГО	+,- в %	ВСЕГО	+,- в %	ВСЕГО	+,- в %	ВСЕГО	+,- в %									
Центральный ФО	398236	-4,0	228879	-6,2	169357	-0,9	44245	-7,9	204405	1,4	101743	-1,2	102662	4,1	183613	-8,0
Белгородская область	11544	-0,9	6341	-2,1	5203	0,5	1258	3,2	6695	-0,1	3206	6,6	3489	-5,7	4259	1,7
Брянская область	14590	-1,4	8180	-2,8	6410	0,4	1582	4,2	9548	-1,1	4776	-1,4	4772	-0,9	4465	6,7
Владимирская область	13762	-17,5	8712	-18,7	5050	-15,3	1527	-20,9	9992	1,5	5714	-0,2	4278	3,8	3755	-43,0
Воронежская область	21865	4,9	13337	8,8	8528	-0,6	2666	12,7	10338	-4,9	4973	-9,1	5365	-0,8	10262	25,4
Ивановская область	11150	-9,8	5575	-18,9	5575	1,5	1216	-8,6	6645	2,5	3213	-2,0	3432	7,1	4860	-5,9
Калужская область	11564	3,3	6075	-1,3	5489	8,9	1418	0,1	5899	-3,8	2753	-15,2	3146	9,0	5094	12,2
Костромская область	6139	-8,9	3075	-9,9	3064	-8,0	596	-14,6	4562	-5,1	2247	-10,1	2315	0,3	1241	-5,4
Курская область	10471	-9,8	5186	-19,5	5285	2,4	1152	-16,6	7580	4,3	3407	-4,8	4173	13,2	2678	-30,0
Липецкая область	10456	1,4	4981	-1,8	5475	4,6	1269	2,9	6527	3,7	2776	-4,7	3751	11,0	3050	-4,6
г. Москва	130988	-0,6	75240	-3,2	55748	3,1	14555	-12,2	44154	17,8	22838	15,8	21316	20,1	84395	-6,0
Московская область	81814	-1,7	51588	-0,8	30226	-3,3	8682	-4,5	44972	-4,3	21559	-4,0	23413	-4,5	36236	-0,7
Орловская область	9135	-12,7	5229	-12,7	3906	-12,6	1200	4,3	5426	-2,7	2772	-3,3	2654	-2,1	2793	-19,9
Рязанская область	7659	11,1	4543	0,8	3116	30,5	783	-3,0	5204	31,5	2751	22,9	2453	42,6	1853	-29,8
Смоленская область	11595	-13,6	5450	-20,8	6145	-5,9	1273	-10,3	7925	-14,3	3452	-20,0	4473	-9,2	3308	-23,4
Тамбовская область	8945	-0,6	4279	3,7	4666	-4,2	1135	18,2	6459	-1,7	2883	-2,2	3576	-1,3	2053	-3,8
Тверская область	15439	-24,2	9503	-28,3	5936	-16,7	1619	-29,8	8640	-8,6	5237	-16,5	3403	6,9	6461	-44,6
Тульская область	9725	-7,4	5244	-13,6	4481	1,0	971	-18,6	6964	-2,5	3641	-8,4	3323	4,9	2590	-5,2
Ярославская область	11395	-12,4	6341	-16,4	5054	-6,9	1343	-8,6	6875	-3,6	3545	-3,4	3330	-3,8	4260	-16,1
Северо-Западный ФО	149915	-2,0	80388	-4,3	69527	0,9	16947	-10,8	87456	0,6	41815	-2,9	45641	4,1	57249	-2,0
Республика Карелия	8435	-5,6	3930	-10,3	4505	-1,1	1014	-48,6	5037	-12,2	2252	-16,2	2785	-8,6	2805	-1,5
Республика Коми	14207	9,9	6645	8,7	7562	10,9	1610	2,2	9553	4,4	4414	4,2	5139	4,7	4133	44,2
Архангельская обл. (с АО)	16311	-6,5	6922	-10,5	9389	-3,3	1932	-2,5	9416	-3,4	4150	-8,4	5266	1,1	6466	-8,0
Архангельская обл. (без а/о)	15934	-6,1	6744	-10,3	9190	-2,8	1888	-1,8	9079	-3,4	4000	-8,0	5079	0,6	6365	-7,5
Ненецкий АО	377	-19,3	178	-14,8	199	-22,9	44	-24,1	337	-3,2	150	-18,5	187	14,0	101	-33,1
Вологодская область	18394	1,0	8575	-4,0	9819	5,9	2195	5,4	10753	9,3	4954	6,5	5799	11,9	6478	-5,0
Калининградская область	11061	-3,4	6469	-4,2	4592	-2,1	1235	-18,6	5721	2,3	2619	-2,4	3102	6,7	5236	0,6
Ленинградская область	15391	-0,7	9950	-4,4	5441	6,7	1789	-0,1	9454	-1,6	5291	-5,4	4163	3,7	5080	-14,5
г. Санкт-Петербург	40325	0,2	26000	0,3	14325	0,1	4207	-10,6	21125	2,4	10785	0,0	10340	5,0	18299	4,9
Мурманская область	9989	-7,4	3926	-13,1	6063	-3,4	1161	-7,0	6206	-10,4	2329	-17,1	3877	-5,8	3224	-15,9
Новгородская область	8752	-8,0	4539	-10,4	4213	-5,2	915	-25,1	6147	14,0	3148	11,7	2999	16,5	2784	-6,7
Псковская область	7050	-11,0	3432	-18,3	3618	-2,9	889	-0,8	4044	-5,4	1873	-16,7	2171	7,2	2744	-20,3

	ЗАРЕГИСТРИРОВАНО ПРЕСТУПЛЕНИЙ (в отчетном периоде)								Из числа преступлений, дела и материалы о которых находились в производстве							
	ВСЕГО	темпы прироста (снижения), в %	в том числе						ВСЕГО	темпы прироста (снижения), в %	РАСКРЫТО				НЕ РАСКРЫТО	
			следствие по которым				в отчетном месяце				в том числе следствие по которым				ВСЕГО	темпы прироста (снижения), в %
			обязательно		необязательно		обязательно				необязательно					
ВСЕГО	+,- в %	ВСЕГО	+,- в %	ВСЕГО	+,- в %	ВСЕГО	+,- в %	ВСЕГО	+,- в %	ВСЕГО	+,- в %	ВСЕГО	+,- в %			
Северо-Кавказский ФО	56113	-1,6	33555	-3,5	22558	1,4	6219	-1,9	37889	-0,4	20232	-3,0	17657	2,7	14721	-8,0
Ставропольский край	26402	-2,2	15671	-4,2	10731	0,8	2968	-2,9	17617	-0,5	8942	-3,7	8675	3,1	8502	-9,4
Республика Ингушетия	1327	-0,7	805	3,9	522	-7,1	121	-38,6	768	-3,2	457	-1,1	311	-6,0	407	9,7
Республика Дагестан	11090	2,6	6548	3,2	4542	1,8	1270	13,2	7708	-1,2	4238	-4,1	3470	2,5	1784	-3,9
Кабардино-Балкарская Респ.	6734	-1,8	4257	-9,2	2477	14,5	711	-6,0	3916	7,5	2326	5,1	1590	11,3	2349	2,1
Респ. Сев.Осетия - Алания	4791	-7,0	2749	-8,5	2042	-4,9	479	-18,0	3642	1,7	1924	1,0	1718	2,6	737	-34,5
Карачаево-Черкесская Респ.	2845	-0,4	1748	0,2	1097	-1,3	328	14,3	1910	-6,1	1055	-5,2	855	-7,1	597	-2,5
Чеченская Республика	2924	-3,4	1777	-5,0	1147	-0,8	342	1,5	2328	-6,9	1290	-12,1	1038	0,6	345	-0,6
Южный ФО	136382	-4,2	80209	-3,8	56173	-4,7	15104	-7,6	77963	-5,5	37115	-9,3	40848	-1,9	52994	4,1
Краснодарский край	48634	-3,4	28712	-4,0	19922	-2,5	5432	-5,6	28463	-2,1	13343	-5,9	15120	1,6	19113	4,4
Астраханская область	13512	-15,5	6577	-19,4	6935	-11,6	1595	-12,5	9109	-6,5	3616	-14,4	5493	-0,4	4074	-14,2
Волгоградская область	28515	-4,6	16211	-6,7	12304	-1,9	2951	-12,9	16606	-6,3	8247	-13,8	8359	2,4	10824	-4,3
Ростовская область	39728	-0,5	25735	3,2	13993	-6,7	4502	-4,2	19449	-9,9	9846	-10,0	9603	-9,8	17701	17,1
Республика Адыгея	3145	0,2	1888	3,5	1257	-4,4	326	-6,9	2352	-3,5	1329	2,5	1023	-10,3	589	-16,9
Республика Калмыкия	2848	-6,5	1086	-9,7	1762	-4,4	298	-7,7	1984	0,6	734	4,4	1250	-1,6	693	0,1
Приволжский ФО	319183	-10,4	156691	-15,8	162492	-4,5	36506	-9,4	197246	-5,0	86183	-11,0	111063	0,2	115588	-12,7
Республика Башкортостан	40448	-22,0	20389	-29,2	20059	-13,0	4242	-19,4	26406	-20,3	11477	-27,8	14929	-13,4	13693	-11,5
Республика Марий Эл	6411	-12,4	3364	-12,9	3047	-11,9	742	-9,5	3639	-16,5	1716	-19,3	1923	-13,8	2507	-9,4
Республика Мордовия	6637	12,9	3246	5,9	3391	20,6	719	12,2	4923	15,0	2447	18,0	2476	12,2	1546	40,4
Республика Татарстан	35260	-10,3	19470	-8,1	15790	-12,9	4060	-12,3	18752	1,1	9430	2,8	9322	-0,5	15149	-22,0
Удмуртская Республика	20407	-2,3	7361	-6,0	13046	-0,2	2285	1,1	13230	-1,6	4896	-12,2	8334	5,8	7033	-3,8
Чувашская Республика	11008	-15,4	5791	-17,1	5217	-13,3	1120	-31,5	8301	-11,0	4202	-11,3	4099	-10,7	2797	-14,7
Кировская область	15941	11,1	6887	-1,3	9054	22,9	1790	-5,8	11237	32,8	4611	24,0	6626	39,8	4184	0,5
Нижегородская область	37071	-12,8	20286	-17,6	16785	-6,3	4501	-4,2	24568	-8,9	11016	-18,9	13552	1,2	12084	-18,7
Оренбургская область	20533	-1,5	10670	-0,4	9863	-2,7	2393	2,0	12386	-4,6	5567	-7,3	6819	-2,2	7748	-1,2
Пензенская область	9923	-6,9	4104	-14,4	5819	-0,8	1167	-10,6	6968	-1,4	2862	-5,6	4106	1,8	2911	-5,0
Пермский край	42456	-13,8	18491	-23,0	23965	-5,0	4958	-8,5	24336	-3,6	9355	-13,7	14981	4,0	17099	-17,0
Самарская область	39854	-12,7	22053	-18,1	17801	-5,0	4446	-16,2	22121	0,1	10003	-3,8	12118	3,6	18068	-15,3
Саратовская область	21750	-2,9	9289	-13,2	12461	6,5	2788	4,9	13233	-7,6	5604	-13,4	7629	-2,8	6943	-4,8
Ульяновская область	11484	-6,6	5290	-7,0	6194	-6,2	1295	-8,3	7146	-4,4	2997	-5,6	4149	-3,5	3826	-0,3

	ЗАРЕГИСТРИРОВАНО ПРЕСТУПЛЕНИЙ (в отчетном периоде)								Из числа преступлений, дела и материалы о которых находились в производстве							
	ВСЕГО	темпы прироста (снижения), в %	в том числе				ВСЕГО	темпы прироста (снижения), в %	РАСКРЫТО				НЕ РАСКРЫТО			
			следствие по которым						в отчетном месяце	в том числе следствие по которым				ВСЕГО	темпы прироста (снижения), в %	
			обязательно		необязательно					обязательно		необязательно				
ВСЕГО	+,- в %	ВСЕГО	+,- в %	ВСЕГО	+,- в %	ВСЕГО	+,- в %	ВСЕГО	+,- в %	ВСЕГО	+,- в %	ВСЕГО	+,- в %			
Уральский ФО	168599	-2,8	83080	-6,1	85519	0,6	19921	0,6	97385	-0,6	44077	-3,6	53308	1,9	65705	-3,1
Курганская область	14464	-6,0	7091	-0,8	7373	-10,5	1740	0,6	8836	0,0	3406	-6,6	5430	4,5	4816	-14,9
Свердловская область	52530	-2,9	25150	-5,0	27380	-0,9	6261	-0,1	29782	0,7	13651	-1,0	16131	2,1	21728	-4,3
Тюменская область (с а/о)	51430	4,4	25125	-2,1	26305	11,5	6273	5,5	28433	0,8	13063	-4,7	15370	6,0	20828	9,0
Тюменская обл. (без а/о)	25103	9,9	11703	-2,9	13400	24,1	3361	30,6	12540	-3,2	5603	-8,8	6937	1,8	10938	16,0
Ханты-Мансийский АО - Югра	19261	-1,5	10080	-3,2	9181	0,4	2081	-17,4	12121	6,2	5755	-1,1	6366	13,8	7004	-3,9
Ямало-Ненецкий АО	7066	3,2	3342	4,1	3724	2,4	831	-2,5	3772	-1,5	1705	-2,3	2067	-0,9	2886	20,7
Челябинская область	50175	-8,4	25714	-12,0	24461	-4,2	5647	-3,7	30334	-3,4	13957	-4,3	16377	-2,6	18333	-9,9
Сибирский ФО	300184	-2,8	175725	-3,9	124459	-1,1	35149	-0,9	168530	-1,1	84672	-2,4	83858	0,3	123183	-2,2
Республика Алтай	3482	-4,8	1834	-2,4	1648	-7,3	381	-0,3	2364	-14,9	1093	-16,5	1271	-13,5	880	13,1
Республика Бурятия	17865	-0,7	10335	-5,7	7530	7,2	2067	-0,2	10482	7,6	4984	2,9	5498	12,2	6883	-6,8
Республика Тыва	4475	1,8	2805	6,5	1670	-5,3	581	7,4	2937	-0,8	1625	-3,4	1312	2,6	1308	41,6
Республика Хакасия	8071	-2,7	4147	-1,0	3924	-4,3	901	3,1	5435	5,4	2514	7,4	2921	3,7	2372	-4,0
Алтайский край	34033	3,8	17111	4,2	16922	3,5	4211	11,5	21399	2,6	9739	4,2	11660	1,4	10259	1,0
Красноярский край	44477	1,5	26671	5,1	17806	-3,5	5238	4,5	24810	-1,6	12848	2,3	11962	-5,5	18151	7,2
Иркутская область	42447	-4,8	27542	-4,3	14905	-5,9	4609	-12,2	20884	9,1	11109	15,2	9775	2,9	23347	-0,5
Кемеровская область	44927	-9,9	24546	-14,6	20381	-3,5	5132	-13,8	27059	-4,9	13006	-11,6	14053	2,3	17350	-16,4
Новосибирская область	36752	-5,6	24169	-5,2	12583	-6,2	4487	3,9	18805	-9,4	10796	-10,7	8009	-7,6	16684	-6,4
Омская область	21513	-9,0	10849	-16,7	10664	0,5	2498	-14,1	13918	-3,2	6776	-8,6	7142	2,6	6805	-6,6
Томская область	15552	-13,0	8605	-17,8	6947	-6,3	1902	-0,2	8111	-11,9	3695	-20,0	4416	-3,6	6817	-11,2
Забайкальский край	26590	15,8	17111	14,3	9479	18,6	3142	27,4	12326	5,5	6487	5,5	5839	5,5	12327	20,3
Дальневосточный ФО	101331	5,9	63278	4,1	38053	9,1	11351	2,6	50082	3,8	26464	-0,8	23618	9,6	45880	9,3
Республика Саха (Якутия)	8205	-12,2	4930	-14,7	3275	-8,3	917	-14,0	5302	-12,0	3017	-12,9	2285	-10,9	2435	-28,8
Приморский край	40501	14,7	26705	12,9	13796	18,5	4377	5,4	15827	11,7	8054	3,7	7773	21,5	22861	21,5
Хабаровский край	21295	9,2	13229	7,4	8066	12,4	2510	13,0	11382	13,6	6140	12,0	5242	15,5	9344	2,4
Камчатский край	3697	-12,3	1782	-22,5	1915	0,1	418	-6,1	2552	-8,4	1283	-13,5	1269	-2,5	895	-29,0
Амурская область	12815	-7,7	7541	-9,8	5274	-4,5	1412	-13,5	7645	-1,9	4022	-4,0	3623	0,5	4441	-10,4
Магаданская область	2497	3,9	1457	-3,9	1040	17,1	318	27,7	1487	-6,2	861	-12,9	626	5,0	918	21,1
Сахалинская область	9334	24,1	5877	25,9	3457	21,2	1060	7,7	4047	-1,2	2145	-8,2	1902	8,1	3679	65,6
Еврейская АО	2375	-17,6	1466	-23,5	909	-6,0	267	-0,4	1373	2,2	746	-6,3	627	14,6	1168	-6,8
Чукотский АО	612	-2,5	291	6,2	321	-9,3	72	67,4	467	12,3	196	12,6	271	12,0	139	-24,0
Всего по России	1670310	-4,3	923649	-6,6	746661	-1,4	190098	-5,6	948937	-1,6	456358	-4,9	492579	1,7	668011	-5,0

СОСТОЯНИЕ И ДИНАМИКА ТЯЖКИХ И ОСОБО ТЯЖКИХ ПРЕСТУПЛЕНИЙ В РЕГИОНАХ РОССИИ

	ЗАРЕГИСТРИРОВАНО (в отчетном периоде)			РАСКРЫТО						НЕ РАСКРЫТО (из находящихся в производстве)		
				с учетом преступлений прошлых лет		без учета преступлений прошлых лет						
	ВСЕГО	+,- в %	Уд. вес в числе зарег. преступ- лений, %	ВСЕГО	+,- в %	ВСЕГО	+,- в %	РАСКРЫВАЕ- МОСТЬ (%)	Уд. вес от числа находящихся в производ. преступлений данного вида, %	ВСЕГО	+,- в %	Уд. вес от общего числа преступлений, приост. по п.1-3 ч.1 ст. 208 УПК РФ, %
Центральный ФО	111341	-4,9	28,0	59362	1,5	56003	0,7	52,7	38,0	50183	-9,3	27,3
Белгородская область	2169	-10,0	18,8	1587	11,5	1499	14,3	69,0	49,6	674	-6,6	15,8
Брянская область	3361	-0,9	23,0	2502	0,9	2399	1,5	77,7	54,7	687	10,8	15,4
Владимирская область	4087	-15,6	29,7	2911	-10,1	2720	-8,5	70,3	47,5	1151	-39,3	30,7
Воронежская область	4779	-5,0	21,9	2381	-10,3	2243	-10,7	54,8	36,3	1850	20,4	18,0
Ивановская область	2763	-21,0	24,8	1946	-1,7	1886	-1,2	61,7	45,4	1171	-5,3	24,1
Калужская область	2915	-10,0	25,2	1571	-16,3	1457	-17,5	53,8	38,1	1252	2,8	24,6
Костромская область	1620	-2,7	26,4	1219	-14,6	1144	-11,2	80,9	54,7	270	-8,5	21,8
Курская область	2114	-9,7	20,2	1797	10,5	1684	10,6	86,1	53,0	272	-36,2	10,2
Липецкая область	2135	-6,6	20,4	1750	21,3	1235	-9,7	69,5	44,1	543	-9,8	17,8
г. Москва	39178	2,6	29,9	16831	23,2	16041	23,5	43,2	31,7	21074	-8,1	25,0
Московская область	27027	-2,0	33,0	11309	-3,1	10794	-4,0	40,9	30,1	15626	-3,1	43,1
Орловская область	2022	-9,8	22,1	1321	13,0	1249	11,5	68,9	42,1	563	-23,8	20,2
Рязанская область	2300	2,6	30,0	1518	12,4	1445	11,6	72,0	43,3	562	-37,0	30,3
Смоленская область	2614	-16,7	22,5	1749	-20,5	1621	-21,5	63,0	46,4	951	-23,8	28,7
Тамбовская область	1965	1,7	22,0	1356	-7,3	1261	-7,3	67,5	48,6	608	29,9	29,6
Тверская область	4251	-27,8	27,5	3326	-23,6	3236	-23,4	76,1	59,3	1018	-53,2	15,8
Тульская область	3184	-12,0	32,7	2311	-5,2	2241	-5,0	72,7	56,2	843	-6,0	32,5
Ярославская область	2857	-19,6	25,1	1977	-4,2	1848	-4,4	63,4	47,6	1068	-15,8	25,1
Северо-Западный ФО	41873	-5,2	27,9	22633	-4,4	21595	-3,1	53,0	37,4	19164	2,8	33,5
Республика Карелия	1812	-10,7	21,5	1223	-7,8	1118	-11,3	70,7	44,0	463	5,9	16,5
Республика Коми	2348	-0,3	16,5	1648	-15,7	1584	-8,5	69,3	52,4	703	44,4	17,0
Архангельская обл. (с АО)	2898	-11,5	17,8	2147	-3,8	2062	-4,1	71,0	53,1	843	-8,3	13,0
Архангельская обл. (без а/о)	2806	-12,1	17,6	2057	-5,0	1980	-5,2	70,4	52,9	832	-7,6	13,1
Ненецкий АО	92	13,6	24,4	90	38,5	82	32,3	88,2	59,4	11	-42,1	10,9
Вологодская область	3518	-9,0	19,1	2569	8,8	2478	10,0	72,5	54,1	942	-21,6	14,5
Калининградская область	2797	-2,4	25,3	1310	1,5	1233	6,1	44,2	32,7	1555	10,0	29,7
Ленинградская область	5238	-7,6	34,0	2951	-7,9	2800	-7,2	56,3	39,3	2177	-16,1	42,9
г. Санкт-Петербург	17140	1,4	42,5	6409	-3,8	6120	-2,7	36,3	25,1	10743	13,6	58,7
Мурманская область	2377	-13,3	23,8	1559	-16,1	1475	-16,7	67,0	47,9	725	-18,5	22,5
Новгородская область	2047	-16,5	23,4	1778	9,3	1736	11,9	78,5	57,8	475	-7,4	17,1
Псковская область	1698	-16,4	24,1	1039	-9,9	989	-10,7	64,8	43,5	538	-27,0	19,6

	ЗАРЕГИСТРИРОВАНО (в отчетном периоде)			РАСКРЫТО						НЕ РАСКРЫТО (из находящихся в производстве)		
				с учетом преступлений прошлых лет		без учета преступлений прошлых лет						
	ВСЕГО	+,- в %	Уд. вес в числе зарег. преступ- лений, %	ВСЕГО	+,- в %	ВСЕГО	+,- в %	РАСКРЫВАЕ- МОСТЬ (%)	Уд. вес от числа находящихся в производ. преступлений данного вида, %	ВСЕГО	+,- в %	Уд. вес от общего числа преступлений, приост. по п.1-3 ч.1 ст. 208 УПК РФ, %
Северо-Кавказский ФО	14468	-7,3	25,8	9055	-5,3	8349	-5,1	65,9	40,2	4320	-14,0	29,3
Ставропольский край	6262	-9,5	23,7	3994	-3,6	3647	-1,9	62,1	38,9	2230	-19,8	26,2
Республика Ингушетия	464	-3,3	35,0	266	-11,0	246	-8,6	63,7	25,9	140	3,7	34,4
Республика Дагестан	3091	-5,8	27,9	1719	-19,4	1582	-22,6	68,6	38,2	725	-4,1	40,6
Кабардино-Балкарская Респ.	1794	-11,2	26,6	1160	14,6	1073	15,3	61,4	43,7	674	-3,6	28,7
Респ. Сев.Осетия - Алания	1340	-2,4	28,0	876	-2,0	849	-1,5	81,6	49,0	192	-23,5	26,1
Карачаево-Черкесская Респ.	754	2,4	26,5	494	6,2	443	9,9	71,1	40,5	180	-23,4	30,2
Чеченская Республика	763	-5,3	26,1	546	-10,6	509	-11,6	74,0	49,4	179	9,8	51,9
Южный ФО	30499	-10,2	22,4	17381	-14,8	16019	-15,6	59,7	38,5	10818	-0,4	20,4
Краснодарский край	9818	-13,4	20,2	6188	-15,7	5679	-16,9	63,9	42,8	3206	2,8	16,8
Астраханская область	2457	-26,6	18,2	1578	-16,2	1393	-19,8	60,6	39,3	904	-20,5	22,2
Волгоградская область	6943	-5,1	24,3	3759	-11,7	3502	-12,1	59,2	39,7	2410	-15,6	22,3
Ростовская область	9991	-5,6	25,1	4905	-16,7	4578	-16,1	53,0	32,1	4052	16,1	22,9
Республика Адыгея	737	-3,0	23,4	558	-10,9	500	-15,7	78,9	51,8	134	-20,7	22,8
Республика Калмыкия	553	-10,8	19,4	393	-0,8	367	-1,1	76,6	51,5	112	13,1	16,2
Приволжский ФО	70476	-14,8	22,1	45436	-12,1	42768	-12,8	63,8	46,2	24285	-6,5	21,0
Республика Башкортостан	8531	-29,4	21,1	5448	-26,0	5107	-27,2	62,2	44,7	3098	-4,4	22,6
Республика Марий Эл	1190	-21,0	18,6	734	-32,0	709	-30,9	64,5	46,4	391	-3,9	15,6
Республика Мордовия	1382	-8,2	20,8	1167	16,2	1106	14,1	78,9	56,2	295	21,4	19,1
Республика Татарстан	7758	0,3	22,0	4832	8,7	4552	9,1	65,1	42,5	2435	-14,1	16,1
Удмуртская Республика	4303	2,8	21,1	2919	-7,0	2799	-7,3	68,3	52,9	1302	11,4	18,5
Чувашская Республика	2536	-15,5	23,0	1891	-12,5	1818	-12,2	72,6	56,5	686	-7,9	24,5
Кировская область	3155	-5,6	19,8	2325	32,0	2233	33,9	72,8	52,5	835	-21,8	20,0
Нижегородская область	9228	-20,4	24,9	6093	-27,0	5714	-28,4	64,3	47,0	3171	-12,3	26,2
Оренбургская область	4562	8,7	22,2	2858	-0,2	2699	-1,8	63,1	46,3	1581	17,4	20,4
Пензенская область	2026	-14,8	20,4	1461	-4,8	1346	-5,7	68,7	51,6	614	-4,4	21,1
Пермский край	8787	-22,9	20,7	5435	-18,2	5024	-18,8	59,7	43,8	3390	-14,7	19,8
Самарская область	9207	-16,0	23,1	5186	-5,9	4829	-6,3	52,9	39,2	4300	-5,6	23,8
Саратовская область	5029	-15,7	23,1	3354	-15,7	3209	-16,5	70,7	51,7	1330	-4,9	19,2
Ульяновская область	2782	-2,7	24,2	1733	-5,8	1623	-7,6	65,4	45,4	857	17,1	22,4

	ЗАРЕГИСТРИРОВАНО (в отчетном периоде)			РАСКРЫТО						НЕ РАСКРЫТО (из находящихся в производстве)		
				с учетом преступлений прошлых лет		без учета преступлений прошлых лет						
	ВСЕГО	+,- в %	Уд. вес в числе зарег. преступ- лений, %	ВСЕГО	+,- в %	ВСЕГО	+,- в %	РАСКРЫВАЕ- МОСТЬ (%)	Уд. вес от числа находящихся в производ. преступлений данного вида, %	ВСЕГО	+,- в %	Уд. вес от общего числа преступлений, приост. по п.1-3 ч.1 ст. 208 УПК РФ, %
Уральский ФО	39894	-2,4	23,7	24464	-2,5	23064	-2,5	62,9	44,0	13585	-1,8	20,7
Курганская область	2682	-4,5	18,5	1645	-11,1	1550	-12,4	62,5	44,2	929	-13,9	19,3
Свердловская область	13356	-2,4	25,4	8828	1,1	8200	2,2	64,5	45,6	4520	3,1	20,8
Тюменская область (с а/о)	11806	-1,6	23,0	7009	-4,9	6647	-4,9	60,6	44,5	4316	3,8	20,7
Тюменская обл. (без а/о)	4961	-8,4	19,8	3138	-9,8	2963	-10,5	62,5	46,2	1781	-4,0	16,3
Ханты-Мансийский АО - Югра	5170	4,7	26,8	2987	-1,1	2871	0,3	61,2	45,2	1820	4,0	26,0
Ямало-Ненецкий АО	1675	1,4	23,7	884	1,7	813	-0,9	53,2	37,7	715	29,3	24,8
Челябинская область	12050	-2,7	24,0	6982	-2,3	6667	-3,0	63,6	41,6	3820	-9,2	20,8
Сибирский ФО	70569	-8,8	23,5	42374	-4,7	40006	-5,2	58,4	43,1	28476	-6,1	23,1
Республика Алтай	666	-1,6	19,1	493	-7,0	475	-4,2	79,2	59,7	125	15,7	14,2
Республика Бурятия	4108	-7,5	23,0	2619	1,1	2478	0,9	63,0	45,9	1455	-11,6	21,1
Республика Тыва	1378	-5,7	30,8	1016	-9,0	921	-13,3	72,6	44,5	347	42,8	26,5
Республика Хакасия	1452	-0,4	18,0	1134	7,7	1093	8,3	81,7	53,8	245	-5,4	10,3
Алтайский край	6522	0,1	19,2	4414	-3,8	4078	-3,4	68,8	49,3	1851	5,5	18,0
Красноярский край	9894	1,0	22,2	6126	0,3	5794	0,0	62,2	45,5	3525	6,8	19,4
Иркутская область	11270	-9,6	26,6	5374	14,7	5016	14,8	42,3	31,6	6855	-4,8	29,4
Кемеровская область	10331	-16,8	23,0	6749	-14,4	6354	-15,3	60,9	46,7	4084	-12,8	23,5
Новосибирская область	10014	-8,2	27,2	5640	-8,5	5399	-8,6	56,3	43,1	4185	-12,8	25,1
Омская область	5350	-22,0	24,9	3681	-7,4	3549	-8,0	66,9	51,6	1755	-22,1	25,8
Томская область	3077	-30,5	19,8	1677	-34,9	1588	-36,5	54,1	38,0	1347	-11,4	19,8
Забайкальский край	6507	9,5	24,5	3451	8,8	3261	7,7	54,7	38,4	2702	6,0	21,9
Дальневосточный ФО	23297	2,2	23,0	12640	-4,0	11819	-4,0	54,8	37,7	9743	8,9	21,2
Республика Саха (Якутия)	2162	-13,3	26,3	1590	-14,2	1506	-14,3	75,9	53,8	478	-33,0	19,6
Приморский край	9485	14,2	23,4	3790	-3,9	3512	-3,8	40,4	28,0	5180	24,5	22,7
Хабаровский край	4659	1,2	21,9	2631	8,9	2456	10,7	55,0	39,5	2008	-2,0	21,5
Камчатский край	789	-8,5	21,3	624	4,7	578	1,9	78,0	53,8	163	-18,9	18,2
Амурская область	2845	-10,0	22,2	2009	-6,9	1912	-5,1	70,3	51,6	806	-14,2	18,1
Магаданская область	671	-2,6	26,9	399	-9,1	377	-10,7	58,7	42,6	265	4,3	28,9
Сахалинская область	1989	5,6	21,3	1066	-15,4	987	-18,2	61,6	33,0	616	82,2	16,7
Еврейская АО	538	-17,0	22,7	417	5,3	391	3,4	66,7	44,9	195	-25,3	16,7
Чукотский АО	159	6,7	26,0	114	15,2	100	6,4	75,8	43,5	32	-8,6	23,0
Всего по России	412661	-7,4	24,7	240205	-5,5	226111	-5,8	58,1	41,1	162940	-4,9	24,4

Краткая характеристика состояния преступности в Российской Федерации за январь - сентябрь 2013 года.

1. В январе - сентябре 2013 года органами внутренних дел рассмотрено 21,01 млн. заявлений (сообщений) о преступлениях, об административных правонарушениях, о происшествиях, что на 7,0% больше, чем за девять месяцев 2012 года. Почти по каждому шестнадцатому сообщению (6,3%) принято решение о возбуждении уголовного дела. Всего возбуждено 1320,6 тыс. уголовных дел, что на 5,4% меньше показателя аналогичного периода прошлого года.

2. В январе - сентябре 2013 года зарегистрировано 1670,3 тыс. преступлений, или на 4,3% меньше, чем за аналогичный период прошлого года. Рост регистрируемых преступлений отмечен в 21 субъекте Российской Федерации, снижение – в 62 субъектах.

3. 89,8% всех зарегистрированных преступлений выявляется органами внутренних дел, причем 4,9% из них на стадии - приготовления и покушения. Всего на этих стадиях выявлено 73,2 тыс. преступлений (-4,9%).

4. Более трети (41,7%) преступлений регистрируется в республиканских, краевых и областных центрах – всего 696,93 тыс., пятая часть (21,3%) – в сельской местности, где зарегистрировано 355 тыс. преступлений, что на 5,1% меньше, чем за январь - сентябрь 2012 года.

5. В результате преступных посягательств погибло 27 тыс. человек (-6,9%), здоровью 38,5 тыс. человек причинен тяжкий вред (+4,2%). На сельскую местность приходится 41,2% погибших (11,2 тыс. чел.), на города и поселки, не являющиеся центрами субъектов Федерации, - 35,2% лиц, здоровью которых причинен тяжкий вред (13,6 тыс. чел.).

6. Ущерб от преступлений (по оконченным и приостановленным уголовным делам) составил 249,44 млрд руб, что на 41,3% больше аналогичного показателя прошлого года. Причем две трети ущерба (65,1%) приходится на преступления, зарегистрированные в центрах субъектов Российской Федерации.

7. Удельный вес тяжких и особо тяжких преступлений в числе зарегистрированных сократился с 25,5% в январе - сентябре 2012 года до 24,7%.

8. Почти половину всех зарегистрированных преступлений (46,0%) составляют хищения чужого имущества, совершенные путем: кражи – 687,1 тыс. (-6,6%), грабежа – 69,8 тыс. (-16,0%), разбоя – 11,9 тыс. (-11,2%). Почти каждая четвертая кража (26,7%), каждый двадцать третий грабеж (4,4%), и каждое тринадцатое разбойное нападение (7,5%) были сопряжены с незаконным проникновением в жилище, помещение или иное хранилище.

Почти каждое двадцать шестое (3,9%) зарегистрированное преступление – квартирная кража. В январе - сентябре 2013 года их число сократилось на 12,1% по сравнению с аналогичным периодом прошлого года.

9. Количество выявленных преступлений, связанных с незаконным оборотом оружия, по сравнению с январем - сентябрем 2012 года возросло на 1,5% и составило 21,5 тыс., а количество выявленных фактов хищения и вымогательства оружия, боеприпасов, взрывчатых веществ и взрывных устройств возросло на 11,2% (1,2 тыс. фактов).

В январе - сентябре 2013 года с использованием оружия совершено 5,5 тыс. преступлений (-3,9%). Наибольшее количество зарегистрированных преступлений данной категории отмечается в Республике Дагестан (501), Свердловской области (331), г. Санкт-Петербурге (285), Московской области (282), г. Москве (240).

10. В январе - сентябре 2013 года зарегистрировано 18,7 тыс. экологических преступлений, что на 12,2% меньше, чем за аналогичный период прошлого года.

11. По сравнению с январем - сентябрем 2012 года на 17,7% сократилось число преступлений экономической направленности, выявленных правоохранительными органами. Всего выявлено 126,2 тыс. преступлений данной категории, удельный вес этих преступлений в общем числе зарегистрированных составил 7,6%.

Материальный ущерб от указанных преступлений (по оконченным уголовным делам) составил 163,82 млрд руб.

Тяжкие и особо тяжкие преступления в общем числе выявленных преступлений экономической направленности составили 58,6%.

Подразделениями органов внутренних дел выявлено 117,6 тыс. преступлений экономической направленности, их удельный вес в общем массиве преступлений экономической направленности составил 93,2%.

12. В январе - сентябре 2013 года выявлено 174,3 тыс. преступлений, связанных с незаконным оборотом наркотиков, что на 3,1% больше, чем за аналогичный период прошлого года. При этом сотрудниками органов наркоконтроля выявлено 61,3 тыс. преступлений (+0,1%), сотрудниками органов внутренних дел – 109,2 тыс. преступлений (+4,1%). По сравнению с январем - сентябрем 2012 года на 3,7% возросло число выявленных преступлений, совершенных с целью сбыта наркотических средств, психотропных веществ или их аналогов, а их удельный вес в числе преступлений, связанных с незаконным оборотом наркотиков, увеличился с 46,3% в январе - сентябре 2012 года до 46,5%.

13. В январе - сентябре 2013 года зарегистрировано 457 преступлений террористического характера (-8,6%) и 688 преступлений экстремистской направленности (+20,3%).

14. В общественных местах зарегистрировано 524,2 тыс. преступлений (+2,7%).

На улицах, площадях, в парках и скверах зарегистрировано 337,5 тыс. (+0,7%) преступлений, в том числе: 150,2 тыс. (+1,2%) краж, 38,9 тыс. (-13,9%) грабежей, 4,6 тыс. (-12,9%) разбойных нападений.

На дорогах и трассах вне населенных пунктов совершено 149 разбойных нападений (+27,4%), 298 грабежей (+8,4%), выявлено 108 фактов незаконного приобретения, передачи, сбыта, хранения, перевозки или ношения оружия, боеприпасов, взрывчатых веществ и взрывных устройств (+38,5%).

15. В январе - сентябре 2013 года раскрыто 948,9 тыс. преступлений (-1,6%), в том числе 456,4 тыс. – следствие по которым обязательно (-4,9%) и 492,6 тыс. – следствие по которым необязательно (+1,7%).

Сотрудниками органов внутренних дел предварительно расследовано 713,8 тыс. преступлений (- 4,4%), что составляет 75,2% всего массива предварительно расследованных преступлений, сотрудниками следственных органов Следственного комитета Российской Федерации – 121,4 тыс. преступлений (+9,7%), что составляет 12,8% всего массива, сотрудниками органов наркоконтроля соответственно 35,7 тыс. (- 6,9%), службы судебных приставов – 48,9 тыс. (+5,3%).

16. Не раскрыто 668 тыс. преступлений, что на 5,0% меньше аналогичного показателя за январь - сентябрь 2012 года. Из этого количества на тяжкие и особо тяжкие преступления приходится 24,4%.

Остались нераскрытыми 873 убийства и покушений на убийство (-15,2%), 2,8 тыс. фактов умышленного причинения тяжкого вреда здоровью (-19,5%), 395,3 тыс. краж (-7,0%), 32,3 тыс. грабежей (-18,0%), 4 тыс. разбойных нападений (- 6,0%).

649,7 тыс. преступлений (-5,1%) остались нераскрытыми в связи с неустановлением лица, подлежащего привлечению в качестве обвиняемого.

17. Преступлений прошлых лет в январе - сентябре 2013 года раскрыто 49,2 тыс, что на 1,9% больше, чем за аналогичный период прошлого года.

Почти половину (46,9%) раскрытых преступлений прошлых лет составляют кражи (23,1 тыс.) и одиннадцатую часть (9,0%) – мошенничества (4,4 тыс.).

18. Выявлено 767,9 тыс. лиц, совершивших преступления (- 0,2%), удельный вес лиц без постоянного источника дохода сократился с 66,6% в январе - сентябре 2012 года до 66,0%, а удельный вес ранее судимых лиц – увеличился с 32,0% до 32,1%.

19. Каждое второе (48,8%) расследованное преступление совершено лицами, ранее совершавшими преступления, почти каждое четвёртое (27,3%) – в состоянии алкогольного опьянения, каждое двадцатое (4,9%) – несовершеннолетними или при их соучастии.

Организованными группами или преступными сообществами совершено 14,1 тыс. тяжких и особо тяжких преступлений (+1,0%), причем их удельный вес в общем числе расследованных преступлений этих категорий увеличился с 5,8% в январе - сентябре 2012 года до 6,2%.

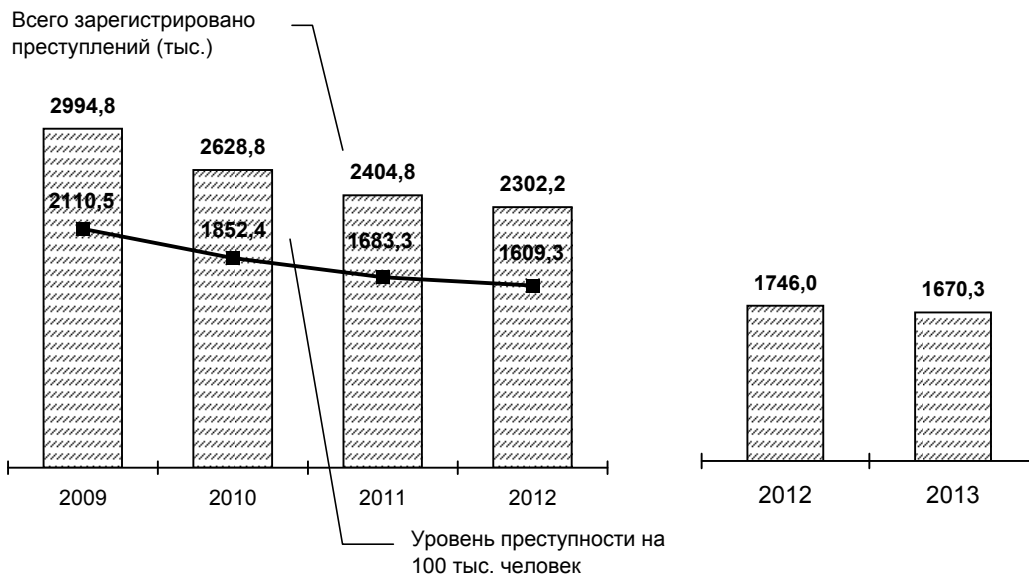
20. Иностранцами гражданами и лицами без гражданства на территории Российской Федерации совершено 36,1 тыс. преступлений, что на 10,3% больше, чем за январь - сентябрь 2012 года, в том числе гражданами государств-участников СНГ – 31 тыс. преступлений (+7,4%), их удельный вес составил 85,8%.

Количество преступлений в отношении иностранных граждан и лиц без гражданства возросло на 6,5% и составило 9,6 тыс. преступлений.

СОСТОЯНИЕ ПРЕСТУПНОСТИ В РОССИЙСКОЙ ФЕДЕРАЦИИ

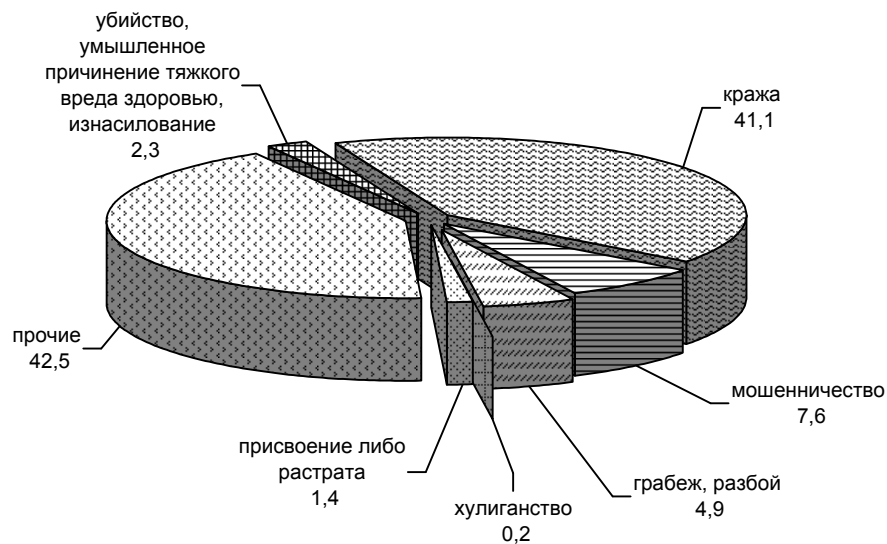
ДИНАМИКА И УРОВЕНЬ ПРЕСТУПНОСТИ

январь - сентябрь



СТРУКТУРА ПРЕСТУПНОСТИ (в %)

январь - сентябрь

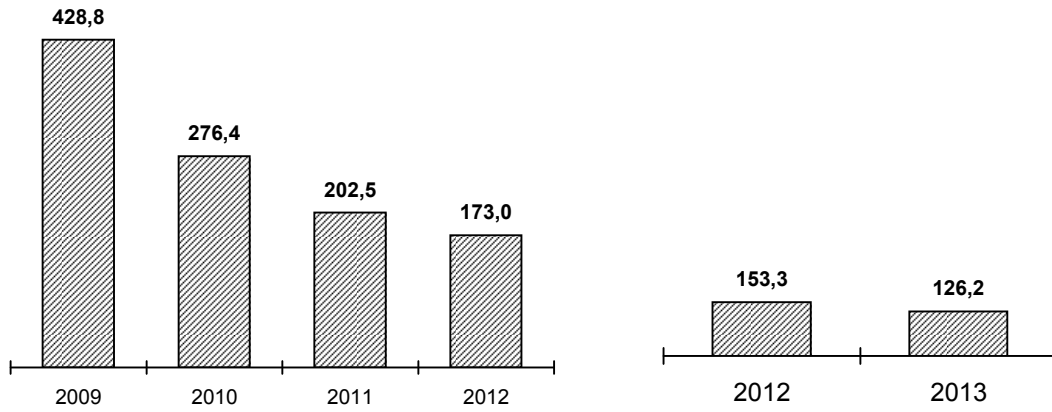


ПРЕСТУПНОСТЬ В ЭКОНОМИКЕ

Выявлено преступлений экономической направленности

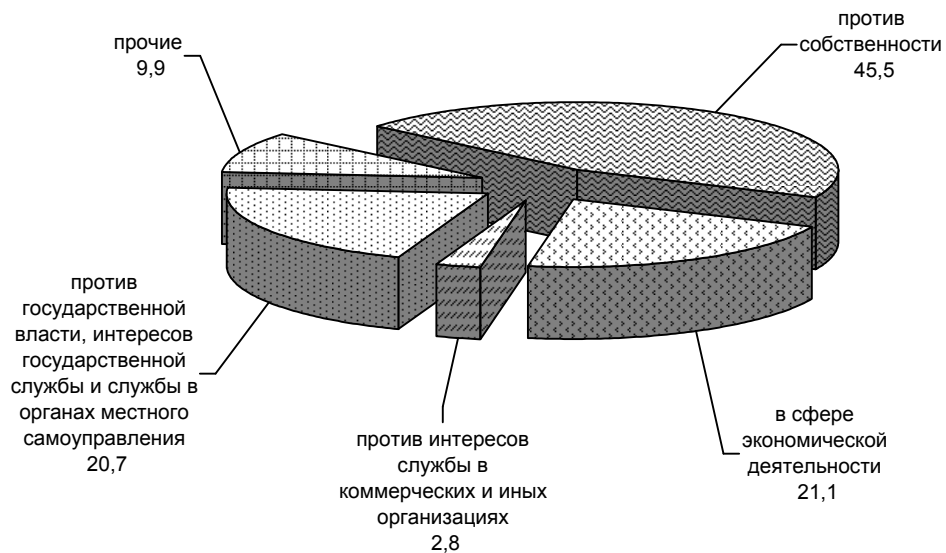
(в тысячах)

январь - сентябрь



Структура (в %) (следствие обязательно)

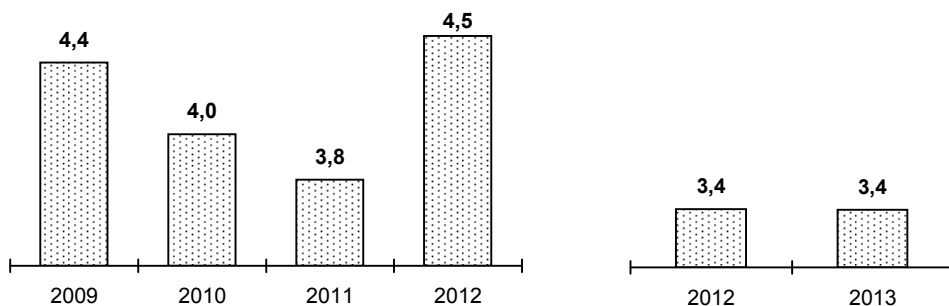
январь - сентябрь



**СОВЕРШЕНО ПРЕСТУПЛЕНИЙ С ИСПОЛЬЗОВАНИЕМ
ОГНЕСТРЕЛЬНОГО И ГАЗОВОГО ОРУЖИЯ, БОЕПРИПАСОВ,
ВЗРЫВЧАТЫХ ВЕЩЕСТВ И ВЗРЫВНЫХ УСТРОЙСТВ**

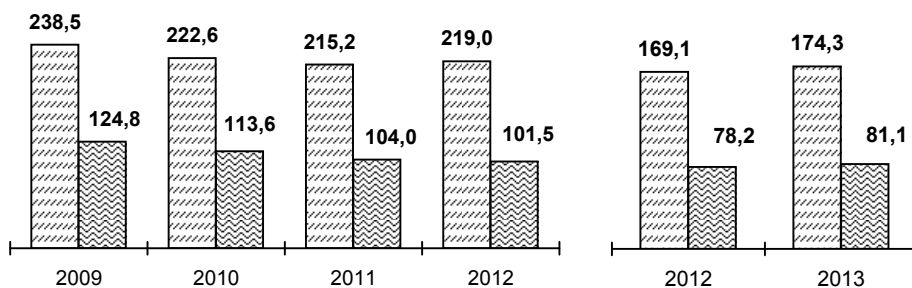
(в тысячах)


январь - сентябрь




**ЗАРЕГИСТРИРОВАНО ПРЕСТУПЛЕНИЙ, СВЯЗАННЫХ С
НЕЗАКОННЫМ ОБОРОТОМ НАРКОТИЧЕСКИХ СРЕДСТВ,
ПСИХОТРОПНЫХ ВЕЩЕСТВ ИЛИ ИХ АНАЛОГОВ,
СИЛЬНОДЕЙСТВУЮЩИХ ВЕЩЕСТВ**

январь - сентябрь



 Зарегистрировано преступлений, связанных с незаконным оборотом наркотических средств, психотропных веществ или их аналогов, сильнодействующих веществ (в тыс.)

 в том числе: с целью сбыта либо сбыт (в тыс.)

СТРУКТУРА ПРЕСТУПЛЕНИЙ, СОВЕРШЕННЫХ НА УЛИЦАХ, ПЛОЩАДЯХ, В ПАРКАХ И СКВЕРАХ (в %)

январь - сентябрь

