

**СВЕДЕНИЯ О РЕЗУЛЬТАТАХ РАЗРЕШЕНИЯ ЗАЯВЛЕНИЙ,  
СООБЩЕНИЙ И ИНОЙ ИНФОРМАЦИИ О ПРОИСШЕСТВИЯХ  
В ОРГАНАХ ВНУТРЕННИХ ДЕЛ**

	Всего	+,- в %	Удельный вес от рассмотренных в %
Зарегистрировано заявлений, сообщений и иной информации о происшествиях в отчетном периоде	21919764	5,1	
Рассмотрено*	21836100	5,1	100,0
<i>в том числе приняты решения о:</i>			
возбуждении уголовного дела	2018653	-10,5	9,2
<i>из них</i>			
по дополнительно выявленным преступлениям	107717	-20,2	5,3
отказе в возбуждении уголовного дела	5505012	7,1	25,2
<i>из них</i>			
за отсутствием события (состава) преступления	5160011	8,2	93,7
передаче по подследственности (подсудности) или по территориальности	3124795	2,8	14,3
возбуждении дела об административном правонарушении	3133895	-1,4	14,4
приобщении к материалам ранее зарегистрированного сообщения о том же происшествии	2784813	5,3	12,8
приобщении к материалам специального номенклатурного дела	5268932	16,4	24,1
из числа материалов по уголовным делам частного и лично-публичного обвинения, направленных прокурору для получения согласия на возбуждение уголовного дела, прокурором отказано в даче согласия на возбуждение уголовного дела	970	-8,1	
Отменено постановлений об отказе в возбуждении уголовного дела с последующим его возбуждением	133943	3,9	2,4
по ним принято решение о прекращении уголовного дела по нереабилитирующим основаниям	3289	-2,8	0,1

\*Из числа всех заявлений и сообщений и иной информации о происшествиях, по которым не принято решение на начало года, и зарегистрированных в отчетном периоде

\*\*Удельный вес от общего числа постановлений об отказе в возбуждении уголовного дела

## ТЕМПЫ ПРИРОСТА ЧИСЛА ЗАРЕГИСТРИРОВАННЫХ ЗАЯВЛЕНИЙ, СООБЩЕНИЙ И ИНОЙ ИНФОРМАЦИИ О ПРОИСШЕСТВИЯХ

НАИБОЛЬШИЕ		НАИМЕНЬШИЕ	
	%		%
Смоленская область	34,8	Приморский край	-8,3
Республика Тыва	29,3	Владимирская область	-7,7
Чеченская Республика	28,1	Камчатский край	-7,1
Еврейская АО	26,1	Республика Марий Эл	-4,9
Чувашская Республика	21,3	Самарская область	-4,5
Саратовская область	19,2	Республика Мордовия	-4,2
Ханты-Мансийский АО - Югра	16,9	Томская область	-3,9
Костромская область	16,8	Омская область	-3,3
Тульская область	16,4	Республика Ингушетия	-3,2
Республика Татарстан	16,0	Оренбургская область	-3,1

---

## УДЕЛЬНЫЙ ВЕС ЧИСЛА ОТМЕНЕННЫХ ПОСТАНОВЛЕНИЙ ОБ ОТКАЗЕ В ВОЗБУЖДЕНИИ УГОЛОВНОГО ДЕЛА С ПОСЛЕДУЮЩИМ ЕГО ВОЗБУЖДЕНИЕМ (ОТ ОБЩЕГО ЧИСЛА ПОСТАНОВЛЕНИЙ ОБ ОТКАЗЕ В ВОЗБУЖДЕНИИ УГОЛОВНОГО ДЕЛА)

НАИБОЛЬШИЙ		НАИМЕНЬШИЙ	
	%		%
Республика Ингушетия	17,7	Нижегородская область	0,7
Еврейская АО	9,9	Архангельская область	0,9
Магаданская область	9,6	Белгородская область	0,9
Воронежская область	6,0	Тамбовская область	1,0
Ивановская область	5,8	г. Москва	1,1
Республика Саха (Якутия)	5,0	Курганская область	1,2
Ямало-Ненецкий АО	4,9	Краснодарский край	1,4
Томская область	4,7	Республика Хакасия	1,5
Камчатский край	4,4	Смоленская область	1,5
Калужская область	4,3	Рязанская область	1,5

---

**ОБЩИЕ СВЕДЕНИЯ О СОСТОЯНИИ ПРЕСТУПНОСТИ**
*Продолжение таблицы*

	ЗАРЕГИСТРИРОВАНО (в отчетном периоде)		Из числа преступлений, дела и материалы о которых находились в производстве в отчетном периоде:		Из числа преступлений, дела и материалы о которых находились в производстве в отчетном периоде:		Выявлено лиц, совершивших преступления		
	ВСЕГО	+,- в %	РАСКРЫТО*		РАСКРЫВАЕ- МОСТЬ (%)	НЕ РАСКРЫТО*		ВСЕГО	+,- в %
			ВСЕГО	+,- в %		ВСЕГО	+,- в %		
<b>ВСЕГО ПРЕСТУПЛЕНИЙ</b>	<b>2438126</b>	<b>-12,1</b>	<b>1322234</b>	<b>-13,5</b>		<b>1069239</b>	<b>-9,0</b>	<b>1022150</b>	<b>-9,2</b>
тяжкие и особо тяжкие	643468	-13,6	335943	-16,1	54,9	276419	-9,9	252894	-10,7
причинившие крупный (значительный) ущерб, совершенные в крупном либо сопряженных с извлечением дохода в особо крупном размерах	269579	-7,7	150417	-10,9	58,9	104747	-0,9	114501	-7,8
экологические	37131	-15,8	19091	-14,5		17322	-14,0	21100	-11,8
террористического характера	539	-11,8	357	-25,0		98	24,1	356	-24,7
экстремистской направленности	597	25,2	591	43,1		70	62,8	477	36,7
убийство и покушение на убийство	14327	-12,1	11945	-13,5	87,7	1668	-3,1	13233	-13,0
умышленное причинение тяжкого вреда здоровью	36423	-8,6	29381	-8,9	84,6	5348	-17,0	31821	-8,3
изнасилование и покушение на изнасилование	4624	-6,1	3989	-5,4	92,2	336	-5,9	4252	-9,6
разбой	22202	-18,9	16022	-18,3	66,9	7937	-21,7	20136	-17,6
<i>с незаконным проникновением в жилище, помещение либо иное хранилище</i>	1730	-23,4	1339	-19,6	69,5	587	-24,3	1546	-23,0
грабеж	151683	-19,5	67329	-15,3		86358	-23,6	68897	-13,5
<i>с незаконным проникновением в жилище, помещение либо иное хранилище</i>	6678	-17,6	4350	-16,7	63,3	2522	-18,1	6061	-17,0
кража	1018207	-6,6	375276	-6,8	37,1	636608	-6,2	329971	-4,7
<i>с незаконным проникновением в жилище, помещение либо иное хранилище</i>	329587	-5,7	128395	-8,4		200365	-3,5	100491	-6,8
грузов на ж/д, воздушном, водном транспорте	3929	0,6	2788	-6,7		808	7,6	2550	-4,2
транспортных средств	44419	-3,2	7539	-7,3		34992	-2,7	7970	-4,4
мошенничество	149550	-15,4	87528	-17,1		52365	-4,3	45892	-14,4
присвоение или растрата	43132	-33,7	38994	-34,2		2542	-12,5	13497	-15,7
вымогательство	5985	-23,5	4981	-21,7		998	-20,5	4911	-13,7

\* Преступления, уголовные дела и материалы о которых окончены расследованием либо разрешены в отчетном периоде.

\*Осталось преступлений (независимо от времени совершения и регистрации), следствие по которым в отчетном периоде впервые приостановлено за нерозыском подозреваемого или обвиняемого, или неустановлением лица, подлежащего привлечению в качестве обвиняемого, либо в случае когда место нахождения подозреваемого или обвиняемого известно, однако реальная возможность его участия в уголовном деле отсутствует.

	Продолжение таблицы						Окончание таблицы	
	ЗАРЕГИСТРИРОВАНО (в отчетном периоде)		Из числа преступлений, дела и материалы о которых находились в производстве в отчетном периоде:		Из числа преступлений, дела и материалы о которых находились в производстве в отчетном периоде:		Выявлено лиц, совершивших преступления	
	ВСЕГО	+- в %	РАСКРЫТО		НЕ РАСКРЫТО		ВСЕГО	+- в %
ВСЕГО			+- в %	ВСЕГО	+- в %			
умышленные уничтожение или повреждение имущества, совершенные из хулиганских побуждений, путем поджога	13307	-6,3	2179	-12,1	10424	-6,4	1366	-3,0
хулиганство	6653	-24,0	2710	-22,5	3837	-27,0	3175	-20,8
угроза убийством или причинением тяжкого вреда здоровью	78441	-16,1	76489	-14,6	2942	-16,5	65874	-13,5
вовлечение несовершеннолетнего в совершение преступления или антиобщественных действий	3920	-30,1	3798	-28,7	63	-51,2	2611	-25,6
нарушение правил дорожного движения и эксплуатации транспортных средств	23567	-6,2	19429	-3,6	3463	-13,5	20232	-2,7
неправомерное завладение транспортным средством без цели хищения (угон)	38532	-10,0	22118	-9,3	14878	-15,6	24014	-8,4
уголовные дела о которых переданы по подследственности со снятием с учета в органах внутренних дел	4079	-18,8						
<i>в том числе</i> в военные следственные органы Следственного комитета при прокуратуре Российской Федерации	624	-13,6						
<b>совершенных</b>								
в республиканских, краевых и областных центрах	1013776	-14,1	442992	-17,4	554744	-10,0		
в других городах и ПГТ	857834	-8,5	494550	-9,5	347138	-6,8		
в сельской местности	498613	-9,3	335214	-10,1	150986	-7,1		

## ТЕМПЫ ПРИРОСТА ЧИСЛА ЗАРЕГИСТРИРОВАННЫХ ПРЕСТУПЛЕНИЙ

### НАИБОЛЬШИЕ

Кабардино-Балкарская Респ.
Мурманская область
Томская область

%  
4,2  
2,8  
1,3

### НАИМЕНЬШИЕ

Республика Марий Эл
Хабаровский край
Ярославская область
Республика Хакасия
Камчатский край
Республика Коми
Сахалинская область
Республика Татарстан
г. Санкт-Петербург
Иркутская область

%  
-31,2  
-27,0  
-19,6  
-19,1  
-18,3  
-17,8  
-17,8  
-17,2  
-17,2  
-17,0

---

---

## ТЕМПЫ ПРИРОСТА ЧИСЛА ПРЕДВАРИТЕЛЬНО РАССЛЕДОВАННЫХ ПРЕСТУПЛЕНИЙ

### НАИБОЛЬШИЕ

Мурманская область
Тюменская область
Ленинградская область
Московская область
Челябинская область
Чукотский АО
Кемеровская область
Республика Адыгея

%  
7,6  
2,8  
2,7  
2,6  
1,6  
1,4  
1,0  
0,6

### НАИМЕНЬШИЕ

Иркутская область
г. Москва
Республика Марий Эл
Хабаровский край
Ростовская область
Белгородская область
Томская область
Республика Ингушетия
Тамбовская область
Нижегородская область

%  
-36,1  
-28,8  
-28,2  
-23,8  
-23,8  
-23,8  
-22,8  
-21,1  
-20,2  
-19,8

---

---

## ТЕМПЫ ПРИРОСТА ЧИСЛА НЕРАСКРЫТЫХ ПРЕСТУПЛЕНИЙ

НАИБОЛЬШИЕ		НАИМЕНЬШИЕ	
	%		%
Томская область	65,8	Республика Марий Эл	-44,4
Республика Ингушетия	48,0	Республика Коми	-33,7
Ненецкий АО	32,8	Республика Мордовия	-32,2
Республика Тыва	28,0	Камчатский край	-30,5
Краснодарский край	23,2	Респ. Сев.Осетия - Алания	-30,2
Белгородская область	20,5	Ульяновская область	-27,1
Иркутская область	18,8	Хабаровский край	-26,8
Рязанская область	13,5	Чувашская Республика	-24,4
Кабардино-Балкарская Респ.	13,4	Свердловская область	-24,1
Калининградская область	8,9	Ярославская область	-22,2

---

---

## ТЕМПЫ ПРИРОСТА ЧИСЛА ВЫЯВЛЕННЫХ ЛИЦ, СОВЕРШИВШИХ ПРЕСТУПЛЕНИЯ

НАИБОЛЬШИЕ		НАИМЕНЬШИЕ	
	%		%
Мурманская область	6,6	г. Москва	-22,3
Республика Адыгея	5,5	Республика Хакасия	-19,6
Московская область	4,3	Республика Тыва	-19,0
Республика Мордовия	2,8	Ненецкий АО	-18,1
Камчатский край	2,4	Тамбовская область	-17,4
Кемеровская область	1,4	Воронежская область	-17,1
Челябинская область	1,2	Белгородская область	-16,6
Калининградская область	1,1	Иркутская область	-16,1
Чукотский АО	1,0	Псковская область	-15,9
		Ростовская область	-15,6

---

---

## СВЕДЕНИЯ О ПРЕСТУПЛЕНИЯХ, ВЫЯВЛЕННЫХ СУБЪЕКТАМИ УЧЕТА

	Всего	Из них выявлено преступлений сотрудниками							
		следственных органов Следственного комитета при прокуратуре Российской Федерации		органов внутренних дел		таможенных органов		органов исполнения наказаний	
		всего	+,- в %	всего	+,- в %	всего	+,- в %	всего	+,- в %
<b>Всего</b>	<b>2438126</b>	<b>33430</b>	<b>-33,5</b>	<b>2259404</b>	<b>-12,6</b>	<b>2866</b>	<b>-40,4</b>	<b>922</b>	<b>-13,3</b>
<i>в том числе</i>									
особо тяжких	108271	8841	-16,6	62140	-6,1	182	-52,1	251	-19,3
тяжких	535197	5050	-43,7	499463	-15,1	1003	1,8	200	-17,4
средней тяжести	933634	8003	-47,7	900066	-10,0	1585	-51,0	341	-3,1
небольшой тяжести	861024	11536	-25,2	797735	-14,1	96	-52,9	130	-17,7
экономической направленности	275192	2958	-47,6	263821	-33,6	2806	-40,8	63	-11,3
<i>из них</i>									
налоговых	13793	6	-53,8	13712	-36,4	63	-55,6	0	-
экологических	37131	177	-12,8	33747	-17,8	0	-	1	0,0
террористического характера	539	34	61,9	443	-18,4	0	-	1	-
экстремистской направленности	597	31	-38,0	523	34,1	0	-	1	-
совершенных в особо крупном размере либо сопряженных с извлечением дохода в особо крупном размере	85549	337	0,0	57651	-4,1	52	-66,2	135	-27,8
совершенных в крупном (значительном) размере либо причинивших крупный (значительный) ущерб	184030	892	-38,1	150784	-10,4	1614	-51,2	223	8,3
связанных с незаконным оборотом наркотических средств, психотропных веществ или их аналогов, сильнодействующих веществ	207354	761	11,3	125814	-6,7	832	1,5	438	-10,8
оружия	28294	780	-18,0	27034	-11,3	44	-37,1	6	200,0
совершенных с использованием оружия, боеприпасов, взрывчатых веществ, взрывных или имитирующих их устройств	6847	826	-26,7	5939	-12,6	0	-	2	0,0
<i>из них</i>									
огнестрельного, газового оружия, боеприпасов	3275	429	-27,5	2794	-6,3	0	-	1	-
взрывчатых веществ и взрывных устройств	390	66	-4,3	321	16,7	0	-	0	-
совершенных в городах и поселках городского типа	1871610	22851	-16,3	1741858	-12,0	1105	-37,0	745	-13,2
<i>в том числе</i>									
в республиканских, краевых и областных центрах	1013776	12221	-14,3	950986	-14,7	701	-30,1	324	-20,4
в сельской местности	498613	7470	-19,7	464035	-9,7	357	-45,4	176	-12,9

**Продолжение таблицы**

Из них выявлено преступлений сотрудниками

органов Федеральной службы безопасности		органов Федеральной службы судебных приставов		органов Государственного пожарного надзора		органов наркоконтроля	
всего	+,- в %	всего	+,- в %	всего	+,- в %	всего	+,- в %
<b>4783</b>	<b>-3,7</b>	<b>38820</b>	<b>13,4</b>	<b>4185</b>	<b>16,5</b>	<b>80771</b>	<b>-7,1</b>
428	1,4	2	0,0	2	-	36326	-8,3
1013	9,9	22	-15,4	23	43,8	25745	-4,9
942	-6,9	58	-32,6	935	3,1	16967	-3,5
2400	-8,2	38738	13,5	3225	20,8	1733	-36,1
1739	-20,1	614	-45,3	13	-78,7	1184	-46,2
8	-38,5	0	-	0	-	1	-
554	-28,4	1	-66,7	2623	26,7	11	266,7
53	29,3	0	-	0	-	0	-
41	10,8	0	-	0	-	0	-
560	10,5	1	-66,7	10	-23,1	26677	7,6
463	-13,0	291	-45,5	682	-5,1	28273	-7,7
548	11,6	0	-100,0	1	0,0	78888	-7,2
200	21,2	0	-100,0	1	-50,0	127	-18,1
11	-35,3	1	0,0	1	-	3	50,0
7	-58,8	0	-100,0	1	-	3	200,0
3	-	0	-	0	-	0	-
2684	5,0	27356	15,5	1116	-8,3	70770	-7,6
1506	3,4	10326	22,0	376	-14,0	35863	-4,5
1669	-13,5	11461	9,1	3063	29,2	9624	-4,1



**СВЕДЕНИЯ О ПРЕСТУПЛЕНИЯХ, ПРЕДВАРИТЕЛЬНО РАССЛЕДОВАННЫХ  
СУБЪЕКТАМИ УЧЕТА**

*Окончание таблицы*

	Всего	Из них количество преступлений, уголовные дела по которым предварительно расследованы сотрудниками								Из них количество преступлений, уголовные дела по которым предварительно расследованы сотрудниками							
		следственных органов След- ственного коми- тета при проку- ратуре Российской Федерации		органов внутрен- них дел		таможен- ных органов		органов испол- нения наказаний		органов Федеральной службы безопасности		органов Федеральной службы судебных приставов		органов Государственного пожарного надзора		органов наркоконтроля	
		всего	+,- в %	всего	+,- в %	всего	+,- в %	всего	+,- в %	всего	+,- в %	всего	+,- в %	всего	+,- в %	всего	+,- в %
<b>Всего</b>	<b>1322234</b>	<b>121514</b>	<b>-8,9</b>	<b>1066630</b>	<b>-15,3</b>	<b>449</b>	<b>-48,7</b>	<b>13</b>	<b>-94,1</b>	<b>2893</b>	<b>8,1</b>	<b>49598</b>	<b>18,2</b>	<b>238</b>	<b>7,7</b>	<b>53256</b>	<b>-12,8</b>
<i>в том числе</i>																	
особо тяжких	64813	24744	-7,2	19133	-13,4	0	-	0	-	348	62,6	0	-	0	-	20547	-17,0
тяжких	271130	22241	-12,1	232137	-17,7	0	-	0	-100,0	552	60,9	0	-	0	-	15859	-11,0
средней тяжести	421474	26069	-6,1	374007	-10,3	389	-51,4	6	-45,5	434	-12,0	11	-35,3	10	66,7	15369	-3,2
небольшой тяжести	564817	48460	-9,7	441353	-18,1	60	-20,0	7	-96,6	1559	-4,1	49587	18,2	228	6,0	1481	-43,3
экономической направленности	193244	31595	-13,8	157039	-37,9	374	-53,1	0	-100,0	863	29,0	636	-29,5	0	-100,0	1190	-46,2
<i>из них</i>																	
налоговых	10265	585	-15,6	9593	-42,5	3	-82,4	0	-	1	-88,9	0	-	0	-	1	0,0
экологических	19091	156	-9,8	18412	-14,5	1	-	0	-	111	0,0	0	-	92	-18,6	0	-
террористического характера	357	144	15,2	184	-42,0	0	-	0	-	29	-12,1	0	-	0	-	0	-
экстремистской направленности	591	367	36,9	208	57,6	0	-	0	-	16	23,1	0	-	0	-	0	-
совершенных в особо крупном размере либо сопряженных с извлечением дохода в особо крупном размере	47297	1435	-27,6	28916	-6,9	3	-80,0	0	-	356	26,7	0	-	0	-	16551	3,6
совершенных в крупном (значительном) размере либо причинивших крупный (значительный) ущерб	103120	4220	-18,2	78622	-13,2	345	-53,7	0	-100,0	244	5,2	261	-22,6	133	41,5	19007	-13,0
оборотом																	
наркотических средств, психотропных веществ или их аналогов, сильно- действующих веществ	136153	1221	-25,5	81944	-7,1	0	-	0	-100,0	324	19,6	0	-	0	-	52525	-11,9
оружия	19555	1508	-0,9	17657	-19,7	0	-	0	-100,0	89	9,9	0	-	0	-	140	8,5
совершенных с использованием оружия, боеприпасов, взрывчатых веществ, взрывных или имитирующих их устройств	4741	2063	-10,2	2623	-21,5	0	-	0	-	0	-100,0	0	-	0	-	1	0,0
<i>из них</i>																	
огнестрельного, газового оружия, боеприпасов	2021	950	-9,3	1050	-18,4	0	-	0	-	0	-100,0	0	-	0	-	0	-100,0
взрывчатых веществ и взрывных устройств	140	108	21,3	32	6,7	0	-	0	-	0	-	0	-	0	-	0	-
совершенных																	
в городах и поселках																	
городского типа	937542	73855	-9,9	760704	-15,1	149	-53,3	11	-91,6	1577	13,3	34546	19,5	93	29,2	45928	-12,7
<i>в том числе</i>																	
в республиканских, краевых	442992	34684	-10,2	364281	-19,5	89	-58,4	5	-58,3	951	18,1	11834	25,7	32	28,0	22001	-9,5
в сельской местности	335214	31339	-9,5	273380	-11,2	130	-27,0	2	-97,7	1163	8,4	15053	15,7	145	-2,0	7210	-12,3

## СВЕДЕНИЯ О ПРЕСТУПЛЕНИЯХ, ПРЕДВАРИТЕЛЬНОЕ СЛЕДСТВИЕ ПО КОТОРЫМ ОБЯЗАТЕЛЬНО

	ЗАРЕГИСТРИРОВАНО (в отчетном периоде)		в том числе			Из числа преступлений, дела и материалы о которых находились в производстве:		
			выявлено сотрудниками ОВД			РАСКРЫТО		
	Всего	+,- в %	Всего	+,- в %	Уд. вес %	Всего	+,- в %	Раскрываемость (%)
<b>ВСЕГО ПРЕСТУПЛЕНИЙ</b>	<b>1404580</b>	<b>-12,5</b>	<b>1301750</b>	<b>-12,6</b>	<b>92,7</b>	<b>661958</b>	<b>-14,8</b>	
<i>удельный вес от общего числа зарегистрированных преступлений, %</i>								
	57,6							
убийство и покушение на убийство	14327	-12,1	10166	-5,7	71,0	11945	-13,5	87,7
<i>в том числе</i>								
убийство по найму*	11	-15,4	10	42,9	90,9	46	17,9	100,0
умышленное причинение тяжкого вреда здоровью	36423	-8,6	33589	-7,7	92,2	29381	-8,9	84,6
похищение человека	467	-20,2	329	-16,9	70,4	321	-15,1	77,2
изнасилование и покушение на изнасилование	4624	-6,1	3158	0,5	68,3	3989	-5,4	92,2
кража	721611	-8,3	719222	-8,3	99,7	247415	-8,3	34,4
<i>с незаконным проникновением</i>								
<i>в жилище</i>	329587	-5,7	328718	-5,7	99,7	128395	-8,4	
<i>из квартир</i>	144056	-15,1	143740	-15,1	99,8	64089	-17,5	44,3
<i>с причинением значительного ущерба гражданину</i>	123235	-12,3	122964	-12,3	99,8	54709	-17,3	44,2
<i>из одежды, сумки или другой ручной клади, находившихся при потерпевшем</i>	394987	-7,9	393717	-7,9	99,7	115140	-4,8	
<i>автомобилей</i>	61936	-13,3	61613	-13,4	99,5	9508	-12,4	
мошенничество	30890	-4,6	30822	-4,7	99,8	4003	-8,6	
грабеж	105326	-15,3	103757	-15,5	98,5	56779	-16,6	
<i>с незаконным проникновением в жилище, помещение либо иное хранилище</i>	84135	-22,5	83764	-22,5	99,6	34753	-18,3	41,0
разбой	6678	-17,6	6636	-17,6	99,4	4350	-16,7	63,3
<i>с незаконным проникновением в жилище, помещение либо иное хранилище</i>	22202	-18,9	21724	-18,8	97,8	16022	-18,3	66,9
	1730	-23,4	1698	-23,0	98,2	1339	-19,6	69,5

\* Квалификация по ст.105 ч.2 п. "з" УК РФ - на момент утверждения обвинительного заключения.

Продолжение таблицы

Из числа преступлений, дела и материалы о которых находились в производстве:						Выявлено лиц, совершивших преступления	
РАСКРЫТО		из них лица по которым установлены сотрудниками ОВД		НЕ РАСКРЫТО			
в том числе: совершенных организованными преступными группами или преступными сообществами				Всего	+,- в %	Всего	+,- в %
Всего	+,- в %	Всего	+,- в %				
<b>20313</b>	<b>-30,8</b>	<b>609350</b>	<b>-14,6</b>	<b>701951</b>	<b>-9,2</b>	<b>514329</b>	<b>-9,5</b>
156	-1,9	11744	-13,2	1668	-3,1	13233	-13,0
13	62,5	45	28,6	0	-100,0	74	21,3
23	-32,4	29168	-8,5	5348	-17,0	31821	-8,3
58	-3,3	302	-16,6	95	-18,1	666	-7,1
4	-78,9	3875	-5,1	336	-5,9	4252	-9,6
1686	-38,3	246802	-7,6	470812	-8,0	223521	-6,2
933	-27,2	128084	-7,9	200365	-3,5	100491	-6,8
468	-29,5	63905	-16,9	80442	-12,5	46032	-15,0
356	-33,5	54543	-16,6	68965	-8,8	40453	-15,0
0	-	114894	-4,7	278111	-8,4	102396	-0,7
0	-	9485	-12,0	54551	-12,3	7696	-8,2
166	-17,4	3981	-8,7	26038	-3,5	4145	-4,6
6391	-32,1	55784	-16,5	38593	-3,8	22655	-13,0
214	-25,7	34624	-17,7	49945	-27,1	39162	-16,1
14	7,7	4336	-15,1	2522	-18,1	6061	-17,0
488	-20,0	15871	-18,4	7937	-21,7	20136	-17,6
72	-15,3	1334	-19,2	587	-24,3	1546	-23,0

*Продолжение таблицы*

	ЗАРЕГИСТРИРОВАНО (в отчетном периоде)		в том числе			Из числа преступлений, дела и материалы о которых находились в производстве:		
			выявлено сотрудниками ОВД			РАСКРЫТО		
	Всего	+,- в %	Всего	+,- в %	Уд. вес %	Всего	+,- в %	раскрываемость (%)
вымогательство	3603	-21,3	3191	-23,9	88,6	2906	-17,5	82,0
террористический акт	30	87,5	13	160,0	43,3	6	-50,0	54,5
захват заложника	5	-64,3	5	-58,3	100,0	5	-44,4	
бандитизм	176	-19,6	170	-19,0	96,6	170	9,7	97,1
организация преступного сообщества (преступной организации)	162	-30,2	97	-32,2	59,9	146	-24,0	96,7
хулиганство	1011	-20,9	997	-20,2	98,6	414	-13,2	42,8
неправомерное завладение автомобилем или иным транспортным средством без цели хищения ( угон)	6167	-13,6	6118	-13,5	99,2	5391	-14,9	89,5
в сфере компьютерной информации	7216	-34,0	7187	-34,0	99,6	6672	-36,5	
подделка, изготовление или сбыт поддельных документов, государственных наград, штампов, печатей, бланков	3044	-46,8	2900	-46,5	95,3	2878	-46,2	

**Окончание таблицы**

Из числа преступлений, дела и материалы о которых находились в производстве:						Выявлено лиц, совершивших преступления	
РАСКРЫТО				НЕ РАСКРЫТО			
в том числе: совершенных организованными преступными группами или преступными сообществами		из них лица по которым установлены сотрудниками ОВД					
Всего	+, - в %	Всего	+, - в %	Всего	+, - в %	Всего	+, - в %
364	-7,6	2573	-20,7	640	-23,4	3526	-14,2
3	-66,7	5	-37,5	5	-	6	-76,0
0	-	4	-55,6	0	-	5	-54,5
170	9,7	167	30,5	5	-68,8	331	0,9
146	-24,0	82	-23,4	5	-54,5	512	-39,6
23	64,3	411	-12,4	553	-31,3	811	-21,9
26	-58,7	5369	-14,2	631	-22,5	8582	-13,1
73	143,3	6650	-36,5	316	-30,4	976	-1,3
0	-100,0	2652	-48,3	170	-6,1	635	-34,1

**СВЕДЕНИЯ О ПРЕСТУПЛЕНИЯХ, ПРЕДВАРИТЕЛЬНОЕ СЛЕДСТВИЕ  
ПО КОТОРЫМ НЕОБЯЗАТЕЛЬНО**

	ЗАРЕГИСТРИРОВАНО (в отчетном периоде)		в том числе		
			выявлено сотрудниками ОВД		
	Всего	+, - в %	Всего	+, - в %	Уд. вес %
<b>ВСЕГО ПРЕСТУПЛЕНИЙ</b>	<b>1033546</b>	<b>-11,7</b>	<b>957654</b>	<b>-12,5</b>	<b>92,7</b>
<i>удельный вес от общего числа зарегистрированных преступлений, %</i>	42,4				
кража	296596	-2,2	295457	-2,2	99,6
мошенничество	44224	-15,7	43384	-15,9	98,1
грабеж	67548	-15,4	67156	-15,4	99,4
вымогательство	2382	-26,5	2107	-29,7	88,5
присвоение или растрата	18673	-22,7	18585	-22,8	99,5
незаконное предпринимательство	543	-62,1	533	-62,1	98,2
заведомо ложное сообщение об акте терроризма	1423	9,4	1404	8,8	98,7
злостное уклонение от уплаты средств на содержание детей или нетрудоспособных родителей	50787	19,5	15317	29,3	30,2
хулиганство	5642	-24,6	5579	-24,0	98,9
угроза убийством или причинением тяжкого вреда здоровью	78441	-16,1	78013	-16,1	99,5
умышленное причинение средней тяжести вреда здоровью	36263	-9,2	35891	-9,0	99,0
неправомерное завладение автомобилем или иным транспортным средством без цели хищения ( угон )	32365	-9,2	32237	-9,2	99,6
незаконные приобретение, передача, сбыт, хранение, перевозка или ношение огнестрельного оружия, его основных частей, боеприпасов, взрывчатых веществ или взрывных устройств	20572	-10,0	19802	-10,0	96,3
<b>ЭКОНОМИЧЕСКОЙ НАПРАВЛЕННОСТИ</b>	<b>67456</b>	<b>-46,7</b>	<b>63987</b>	<b>-46,7</b>	<b>94,9</b>
<i>в том числе связанных с потребительским рынком</i>	31437	-50,3	31286	-50,2	99,5

*Окончание таблицы*

Из числа преступлений, дела и материалы о которых находились в производстве						Выявлено лиц, совершивших преступления	
Раскрыто		в том числе лица по которым установлены сотрудниками ОВД		Не раскрыто			
Всего	+, - в %	Всего	+, - в %	Всего	+, - в %	Всего	+, - в %
<b>660276</b>	<b>-12,3</b>	<b>611683</b>	<b>-12,9</b>	<b>367288</b>	<b>-8,8</b>	<b>507821</b>	<b>-8,9</b>
127861	-3,7	127568	-3,0	165796	-0,4	106450	-1,5
30749	-18,1	30206	-17,4	13772	-5,6	23237	-15,8
32576	-11,7	32438	-11,3	36413	-18,1	29735	-9,8
2075	-26,9	1833	-30,2	358	-14,8	1385	-12,6
17859	-20,2	17765	-20,0	1156	-19,8	7227	-12,8
451	-32,6	436	-33,7	235	-31,9	486	-27,6
508	12,9	501	14,1	810	4,2	511	9,0
46874	18,8	23607	22,3	790	-11,6	46903	17,4
2296	-24,0	2282	-21,8	3284	-26,2	2364	-20,4
76489	-14,6	76368	-14,5	2942	-16,5	65874	-13,5
23832	-7,8	23688	-6,0	12256	-11,7	25035	-5,8
16727	-7,4	16665	-6,9	14247	-15,3	15432	-5,5
14330	-16,4	13937	-17,0	5735	13,5	12789	-15,6
<b>60628</b>	<b>-42,6</b>	<b>58829</b>	<b>-42,9</b>	<b>9632</b>	<b>-46,0</b>	<b>42835</b>	<b>-36,3</b>
29566	-46,9	29426	-46,9	2791	-53,9	14879	-46,0

## ПРЕСТУПЛЕНИЯ, СВЯЗАННЫЕ С НЕЗАКОННЫМ ОБОРОТОМ ОРУЖИЯ И СОВЕРШЕННЫЕ С ИСПОЛЬЗОВАНИЕМ ОРУЖИЯ

	ЗАРЕГИСТРИРОВАНО (в отчетном периоде)		Из числа преступлений, дела и материалы о которых находились в производстве:					Выявлено лиц, совершивших преступления	
			РАСКРЫТО			НЕ РАСКРЫТО			
	ВСЕГО	+, - в %	ВСЕГО	+, - в %	раскры- ваемость (%)	ВСЕГО	+, - в %	ВСЕГО	+, - в %
<b>Преступления, связанные с незаконным оборотом оружия</b>	<b>28294</b>	<b>-11,3</b>	<b>19555</b>	<b>-18,2</b>		<b>7982</b>	<b>14,9</b>	<b>14435</b>	<b>-19,7</b>
<i>в том числе</i> незаконные приобретение, передача, сбыт, хранение, перевозка или ношение оружия, его основных частей, боеприпасов, взрывчатых веществ и взрывных устройств	21520	-10,4	15054	-16,5	71,8	5912	13,4	13681	-15,1
хищение либо вымогательство огнестрельного оружия, боеприпасов, взрывчатых веществ и взрывных устройств	1362	-16,0	752	-11,5	55,1	613	-5,1	702	-17,6
незаконное изготовление оружия	5193	-13,1	3579	-25,4	71,6	1419	36,2	3194	-25,7
ненадлежащее исполнение обязанностей по охране оружия, боеприпасов, взрывчатых веществ и взрывных устройств	9	50,0	4	33,3	66,7	2	-50,0	4	0,0
<b>Преступления, совершенные с использованием оружия</b>	<b>6847</b>	<b>-14,1</b>	<b>4741</b>	<b>-16,8</b>		<b>1642</b>	<b>-14,1</b>		
<i>из них</i> огнестрельного, газового оружия, боеприпасов, взрывчатых веществ и взрывных устройств	3665	-7,7	2161	-13,0	66,5	1090	-4,1		
<i>в том числе</i> взрывчатых веществ и взрывных устройств	390	10,8	140	17,6	42,4	190	35,7		

**ТЕМПЫ ПРИРОСТА ЧИСЛА ЗАРЕГИСТРИРОВАННЫХ ПРЕСТУПЛЕНИЙ,  
СВЯЗАННЫХ С НЕЗАКОННЫМ ОБОРОТОМ ОРУЖИЯ**

**НАИБОЛЬШИЕ**

**НАИМЕНЬШИЕ**

	%		%
Кабардино-Балкарская Респ.	129,7	Томская область	-52,9
Рязанская область	79,7	Респ. Сев.Осетия - Алания	-48,0
Республика Дагестан	27,7	Астраханская область	-42,0
Владимирская область	24,8	г. Москва	-40,5
г. Санкт-Петербург	24,6	Республика Хакасия	-37,6
Костромская область	20,5	Ненецкий АО	-33,3
Курская область	18,1	Чукотский АО	-31,6
Республика Башкортостан	17,0	Свердловская область	-30,3
Курганская область	16,5	Ростовская область	-26,9
Республика Бурятия	16,4	Челябинская область	-25,6

**ТЕМПЫ ПРИРОСТА ЧИСЛА ЗАРЕГИСТРИРОВАННЫХ ПРЕСТУПЛЕНИЙ,  
СОВЕРШЕННЫХ С ИСПОЛЬЗОВАНИЕМ ОГНЕСТРЕЛЬНОГО,  
ГАЗОВОГО ОРУЖИЯ, БОЕПРИПАСОВ, ВЗРЫВЧАТЫХ ВЕЩЕСТВ  
И ВЗРЫВНЫХ УСТРОЙСТВ**

**НАИБОЛЬШИЕ**

**НАИМЕНЬШИЕ**

	%		%
Новгородская область	187,5	Ненецкий АО	-70,6
Владимирская область	154,5	Чукотский АО	-62,5
Смоленская область	142,9	Камчатский край	-62,5
Кабардино-Балкарская Респ.	140,0	Пензенская область	-55,6
Республика Калмыкия	62,5	Омская область	-54,8
Тверская область	60,0	Карачаево-Черкесская Респ.	-54,5
Ямало-Ненецкий АО	60,0	Ярославская область	-53,8
Ивановская область	40,0	Чувашская Республика	-50,0
Республика Дагестан	36,5	Еврейская АО	-50,0
Краснодарский край	33,9	Калужская область	-47,6



**ПРЕСТУПЛЕНИЯ, СВЯЗАННЫЕ С НЕЗАКОННЫМ ОБОРОТОМ  
НАРКОТИЧЕСКИХ СРЕДСТВ, ПСИХОТРОПНЫХ ВЕЩЕСТВ И ИХ  
АНАЛОГОВ, СИЛЬНОДЕЙСТВУЮЩИХ ВЕЩЕСТВ**

	Зарегистрировано (в отчетном периоде)		в том числе сотрудниками ОВД		
	Всего	+,- в %	Всего	+,- в %	Уд. вес %
<b>ЗАРЕГИСТРИРОВАНО ПРЕСТУПЛЕНИЙ</b>					
<b>в отчетном периоде</b>	<b>207354</b>	<b>-6,8</b>	<b>125814</b>	<b>-6,7</b>	<b>60,7</b>
тяжкие и особо тяжкие	143218	-6,6	79050	-6,5	55,2
<i>совершенные:</i>					
в крупном размере	89899	-7,1	61314	-7,1	68,2
особо крупном размере	58907	6,2	31573	5,0	53,6
незаконные производство, сбыт, пересылка, приобретение, хранение, перевозка, изготовление, переработка, а также нарушение правил оборота наркотических средств, психотропных веществ и их аналогов	190804	-6,2	121159	-5,9	63,5
сбыт	105399	-9,3	57027	-8,3	54,1
производство	67	-23,9	13	-59,4	19,4
пересылка	932	37,7	103	-4,6	11,1
нарушение правил оборота наркотических средств, психотропных веществ и их аналогов	208	-71,2	26	-52,7	12,5
хищение либо вымогательство наркотических средств, психотропных веществ	208	43,4	22	-31,3	10,6
незаконные изготовление, переработка, приобретение, хранение, перевозка или пересылка в целях сбыта, а равно сбыт сильнодействующих веществ	4147	-10,7	255	-19,0	6,1

*Преступления совершены:*

в составе группы лиц по  
предварительному сговору

организованной группой  
(преступным сообществом)

**Изъято** наркотических средств,  
психотропных веществ и их  
аналогов, сильнодействующих  
веществ (по окончанным  
производством уголовным делам), (в  
гр.)

**Окончание таблицы**

РАСКРЫТО (из находящихся в производстве)			в том числе сотрудниками ОВД		Выявлено лиц, совершивших преступления		в том числе выявленных сотрудниками ОВД	
Всего	+,- в %	направлено в суд	Всего	+,- в %	Всего	+,- в %	Всего	+,- в %
<b>136153</b>	<b>-9,2</b>	<b>132411</b>	<b>81944</b>	<b>-7,1</b>	<b>103783</b>	<b>-4,1</b>	<b>69188</b>	<b>-4,6</b>
77827	-10,9	76114	40367	-7,3	56198	-3,7	31620	-3,3
63429	-8,5	61883	43999	-6,7	50130	-7,0	38624	-6,4
38216	1,5	37585	21061	1,6	33070	3,0	19125	1,3
121863	-9,0	118898	77814	-6,3	100617	-3,6	67441	-4,0
47373	-16,8	46193	21858	-11,7	29559	-9,1	14076	-7,1
69	15,0	67	8	-46,7	36	-12,2	5	-54,5
194	-1,5	188	37	-33,9	216	30,9	45	-8,2
204	-72,0	79	24	-54,7	95	-68,9	23	-55,8
188	52,8	184	12	-25,0	85	7,6	16	-23,8
3065	-5,0	2920	185	-6,6	1412	9,5	83	-8,8
8305	-7,9							
6130	-27,9							

37920647

9552064

**УДЕЛЬНЫЙ ВЕС ПРЕСТУПЛЕНИЙ, СВЯЗАННЫХ С НЕЗАКОННЫМ ОБОРОТОМ  
НАРКОТИЧЕСКИХ СРЕДСТВ, ПСИХОТРОПНЫХ ВЕЩЕСТВ И ИХ АНАЛОГОВ,  
СИЛЬНОДЕЙСТВУЮЩИХ ВЕЩЕСТВ (В ОБЩЕЙ СТРУКТУРЕ ПРЕСТУПНОСТИ)**

РЕГИОНЫ С НАИБОЛЬШИМ УДЕЛЬНЫМ ВЕСОМ		РЕГИОНЫ С НАИМЕНЬШИМ УДЕЛЬНЫМ ВЕСОМ	
	%		%
Республика Ингушетия	25,0	Республика Саха (Якутия)	3,9
Респ. Сев.Осетия - Алания	19,4	Кировская область	4,1
Республика Тыва	18,9	Нижегородская область	4,2
Чеченская Республика	17,3	Архангельская область	4,4
г. Санкт-Петербург	16,9	Пермский край	4,6
Республика Калмыкия	15,4	Чувашская Республика	4,7
Тамбовская область	14,2	Тверская область	5,4
Еврейская АО	13,8	Томская область	5,5
Краснодарский край	13,8	Челябинская область	5,5
Магаданская область	13,1	Иркутская область	5,6

**УДЕЛЬНЫЙ ВЕС ПРЕСТУПЛЕНИЙ, СВЯЗАННЫХ С НЕЗАКОННЫМ ОБОРОТОМ  
НАРКОТИЧЕСКИХ СРЕДСТВ, ПСИХОТРОПНЫХ ВЕЩЕСТВ И ИХ АНАЛОГОВ,  
СИЛЬНОДЕЙСТВУЮЩИХ ВЕЩЕСТВ, ВЫЯВЛЕННЫХ СОТРУДНИКАМИ ОВД  
(ОТ ОБЩЕГО КОЛИЧЕСТВА ПРЕСТУПЛЕНИЙ, СВЯЗАННЫХ С НЕЗАКОННЫМ  
ОБОРОТОМ НАРКОТИЧЕСКИХ СРЕДСТВ, ПСИХОТРОПНЫХ ВЕЩЕСТВ И ИХ  
АНАЛОГОВ, СИЛЬНОДЕЙСТВУЮЩИХ ВЕЩЕСТВ)**

РЕГИОНЫ С НАИБОЛЬШИМ УДЕЛЬНЫМ ВЕСОМ		РЕГИОНЫ С НАИМЕНЬШИМ УДЕЛЬНЫМ ВЕСОМ	
	%		%
г. Санкт-Петербург	81,3	Республика Ингушетия	11,9
Респ. Сев.Осетия - Алания	79,7	Чукотский АО	17,4
Самарская область	79,0	Новгородская область	21,4
Республика Калмыкия	76,8	Калужская область	23,1
Краснодарский край	76,7	Псковская область	23,7
Алтайский край	72,9	Архангельская область	23,9
Республика Тыва	72,3	Калининградская область	25,0
г. Москва	72,3	Ивановская область	26,1
Московская область	72,0	Владимирская область	26,1
Приморский край	71,6	Тульская область	28,8

## СВЕДЕНИЯ О ПОТЕРПЕВШИХ ОТ ПРЕСТУПНЫХ ПОСЯГАТЕЛЬСТВ И МАТЕРИАЛЬНОМ УЩЕРБЕ ОТ ПРЕСТУПЛЕНИЙ

	материальный ущерб (по оконченным уголовным делам в тыс. руб.)	количество лиц (на момент возбуждения уголовного дела)			
		погибших от преступных посягательств		которым причинен тяжкий вред здоровью	
		всего	+, - в %	всего	+, - в %
<b>ВСЕГО</b>	<b>217557244</b>	<b>38331</b>	<b>-7,7</b>	<b>46141</b>	<b>-7,8</b>
тяжкие и особо тяжкие	128174116	22784	-7,1	25741	-3,6
экономической направленности	141185388	94	19,0	60	-80,6
<i>в том числе</i>					
налоговые	39951783	0	-100,0	1	-85,7
экологические	16240927	4	300,0	7	250,0
совершенные					
с использованием оружия	291972	1938	-1,2	1439	-7,5
<i>совершенные в</i>					
центрах субъектов Федераций	126627993	9140	-5,3	12717	-5,6
других городах и ПГТ	53328454	13233	-4,9	17282	-6,8
сельской местности	34235898	15533	-9,4	15650	-8,9

### РЕГИОНЫ, В КОТОРЫХ ОТМЕЧЕН РОСТ ЧИСЛА ПОГИБШИХ ОТ ПРЕСТУПЛЕНИЙ

	%
Челябинская область	2825,6
Республика Дагестан	35,8
Мурманская область	29,4
Кабардино-Балкарская Респ.	28,1
Чеченская Республика	25,3
Смоленская область	24,0
Ямало-Ненецкий АО	16,2
Карачаево-Черкесская Респ.	12,9
Ульяновская область	12,8
Камчатский край	8,2

### РЕГИОНЫ, В КОТОРЫХ ОТМЕЧЕНО СНИЖЕНИЕ ЧИСЛА ПОГИБШИХ ОТ ПРЕСТУПЛЕНИЙ

	%
Красноярский край	-41,9
Республика Ингушетия	-41,3
Республика Коми	-36,6
Волгоградская область	-33,1
Курганская область	-31,3
Республика Карелия	-29,8
Ставропольский край	-28,9
Тульская область	-23,9
Чукотский АО	-23,5
Сахалинская область	-23,0

### РЕГИОНЫ, В КОТОРЫХ ОТМЕЧЕН РОСТ ЧИСЛА ЛИЦ, КОТОРЫМ ПРИЧИНЕН ТЯЖКИЙ ВРЕД ЗДОРОВЬЮ

	%
Челябинская область	1945,1
Карачаево-Черкесская Респ.	172,1
Ростовская область	36,1
Магаданская область	35,2
Республика Дагестан	34,7
Свердловская область	29,9
Ульяновская область	27,3
Орловская область	26,1
Псковская область	15,3
Курская область	14,9

### РЕГИОНЫ, В КОТОРЫХ ОТМЕЧЕНО СНИЖЕНИЕ ЧИСЛА ЛИЦ, КОТОРЫМ ПРИЧИНЕН ТЯЖКИЙ ВРЕД ЗДОРОВЬЮ

	%
Алтайский край	-65,7
Астраханская область	-48,0
Волгоградская область	-33,7
Курганская область	-28,5
Чувашская Республика	-27,3
Еврейская АО	-25,8
Пермский край	-24,8
Саратовская область	-21,6
Республика Мордовия	-21,2
Тульская область	-20,5

## ПРЕСТУПЛЕНИЯ ЭКОНОМИЧЕСКОЙ НАПРАВЛЕННОСТИ

	ВЫЯВЛЕНО ПРЕСТУПЛЕНИЙ (в отчетном периоде)		в том числе			
			сотрудниками ОВД		совершенных в крупном или особо крупном размерах, либо причинивших крупный ущерб	
	Всего	+,- в %	Всего	+,- в %	Всего	+,- в %
<b>ВСЕГО</b>	<b>275192</b>	<b>-33,5</b>	<b>263821</b>	<b>-33,6</b>	<b>49909</b>	<b>-29,7</b>
<i>в том числе</i>						
<b>предварительное следствие по которым обязательно</b>	<b>207736</b>	<b>-27,7</b>	<b>199834</b>	<b>-27,9</b>	<b>45513</b>	<b>-28,2</b>
<i>из них:</i>						
тяжкие и особо тяжкие	134217	-20,8	129806	-21,0	31574	-19,8
нарушение авторских и смежных прав	5890	-15,0	5840	-15,0	5617	-17,8
<b>против собственности</b>	<b>83601</b>	<b>-30,1</b>	<b>82039</b>	<b>-30,4</b>	<b>24454</b>	<b>-8,7</b>
<i>в том числе:</i>						
кража	2665	-42,8	2645	-42,9	526	-17,9
мошенничество	57508	-23,0	56323	-23,5	19345	-2,0
присвоение или растрата	22921	-41,8	22569	-41,8	4289	-30,2
<b>в сфере экономической деятельности</b>	<b>61239</b>	<b>-26,1</b>	<b>58672</b>	<b>-25,7</b>	<b>11244</b>	<b>-52,1</b>
<i>в том числе:</i>						
незаконное предпринимательство	785	-68,3	762	-68,5	775	-67,9
изготовление или сбыт поддельных денег или ценных бумаг	43096	-4,3	42929	-3,9	575	418,0
контрабанда	3003	-32,6	1202	-47,6	579	-62,4
производство, приобретение, хранение, перевозка или сбыт немаркированных товаров и продукции	18	-64,7	17	-65,3	15	-68,8
легализация (отмывание) денежных средств или иного имущества, приобретенных лицом в результате совершения им преступления либо приобретенных другими лицами преступным путем	1806	-78,2	1491	-79,5	869	-69,2

\*Количество преступлений, по уголовным делам и материалам о которых не принято решение на начало года или зарегистрированных в отчетном периоде.

*Продолжение таблицы*

ПРЕДВАРИТЕЛЬНО РАССЛЕДОВАНО ПРЕСТУПЛЕНИЙ (из находящихся в производстве)*		в том числе		Количество выявленных лиц, уголовные дела о которых направлены в суд		в том числе	
		лица по которым установлены сотрудниками ОВД				сотрудниками ОВД	
Всего	+,- в %	Всего	+,- в %	Всего	+,- в %	Всего	+,- в %
<b>193244</b>	<b>-34,9</b>	<b>185454</b>	<b>-35,6</b>	<b>73479</b>	<b>-25,7</b>	<b>69537</b>	<b>-25,8</b>
<b>132616</b>	<b>-30,7</b>	<b>126625</b>	<b>-31,5</b>	<b>40512</b>	<b>-19,7</b>	<b>37663</b>	<b>-20,7</b>
70682	-25,5	67788	-26,2	21287	-10,0	19370	-10,9
4395	-18,1	4335	-18,2	3179	-1,8	3024	0,4
<b>61081</b>	<b>-30,6</b>	<b>59926</b>	<b>-30,9</b>	<b>15285</b>	<b>-15,9</b>	<b>14482</b>	<b>-16,6</b>
1935	-42,5	1925	-42,5	1865	-34,2	1837	-34,3
39004	-19,5	38193	-19,7	8888	-8,9	8307	-10,0
19821	-44,1	19495	-44,3	4417	-18,8	4226	-18,9
<b>17039</b>	<b>-46,1</b>	<b>15295</b>	<b>-47,8</b>	<b>4326</b>	<b>-43,9</b>	<b>3604</b>	<b>-48,1</b>
528	-61,9	500	-62,9	383	-59,1	343	-59,8
2778	36,0	2747	35,4	821	-5,8	807	-3,9
2166	-26,0	1095	-43,4	1214	-2,9	335	-21,4
3	-82,4	3	-80,0	4	-85,2	4	-80,0
1829	-76,3	1386	-79,0	647	-62,7	277	-71,6

Продолжение таблицы

	ВЫЯВЛЕНО ПРЕСТУПЛЕНИЙ (в отчетном периоде)		в том числе			
			сотрудниками ОВД		совершенных в крупном или особо крупном размерах, либо причинивших крупный ущерб	
	Всего	+,- в %	Всего	+,- в %	Всего	+,- в %
незаконный оборот драгоценных металлов, природных драгоценных камней или жемчуга	962	-21,8	934	-21,8	58	-53,2
неправомерные действия при банкротстве, преднамеренное банкротство, фиктивное банкротство	665	24,3	663	27,0	657	24,0
<b>против интересов службы в коммерческих и иных организациях</b>	<b>3023</b>	<b>-22,3</b>	<b>2951</b>	<b>-22,4</b>	<b>8</b>	<b>-38,5</b>
<i>в том числе</i> коммерческий подкуп	1544	-6,8	1524	-6,7	0	-
<b>против государственной власти, интересов гос.службы и службы в органах местного самоуправления</b>	<b>35409</b>	<b>-13,8</b>	<b>32148</b>	<b>-13,9</b>	<b>1443</b>	<b>12,1</b>
<i>в том числе</i> взяточничество	11676	-7,8	10837	-9,3	305	14,2
<b>связанные с :</b> потребительским рынком	48679	-33,4	48480	-33,3	12315	-27,0
финансово-кредитной системой	77358	-23,5	76587	-23,3	12682	-25,0
внешнеэкономической деятельностью	5719	-42,2	3712	-50,3	2081	-52,8
операциями с недвижимостью	9583	-20,6	9428	-20,5	4459	-2,0
<b>сотрудниками:</b> Следственного комитета при прокуратуре Российской Федерации	2958	-47,6			377	-52,1
таможенных органов	2806	-40,8			1629	-53,8
органов внутренних дел	263821	-33,6			46509	-28,7

## Окончание таблицы

ПРЕДВАРИТЕЛЬНО РАССЛЕДОВАНО ПРЕСТУПЛЕНИЙ (из находящихся в производстве)*		в том числе		Количество выявленных лиц, уголовные дела о которых направлены в суд		в том числе	
		лица по которым установлены сотрудниками ОВД				сотрудниками ОВД	
Всего	+,- в %	Всего	+,- в %	Всего	+,- в %	Всего	+,- в %
852	-17,8	821	-19,1	551	-15,2	509	-17,6
316	-5,4	310	-6,6	90	5,9	69	-9,2
<b>2527</b>	<b>-17,5</b>	<b>2432</b>	<b>-18,8</b>	<b>717</b>	<b>10,1</b>	<b>674</b>	<b>10,1</b>
1297	-6,3	1246	-9,4	474	29,5	444	28,0
<b>31780</b>	<b>-11,5</b>	<b>29084</b>	<b>-13,3</b>	<b>7751</b>	<b>-6,7</b>	<b>6807</b>	<b>-7,3</b>
10127	-8,6	9576	-8,4	5431	-6,7	4933	-7,9
38169	-33,0	37951	-33,0	9023	-26,3	8907	-26,2
32858	-29,1	32408	-29,0	4809	-22,4	4629	-23,3
3888	-41,5	2790	-50,2	1199	-16,2	603	-29,7
6781	-19,6	6661	-19,8	1506	-38,4	1437	-39,1
2367	-42,5	1186	-29,5	808	-51,7		
1196	-19,7	186	-32,9	566	-55,2		
184754	-35,5	183559	-35,6	69277	-24,3	68177	-24,9



## ПРЕСТУПЛЕНИЯ, СОВЕРШЕННЫЕ В ОБЩЕСТВЕННЫХ МЕСТАХ, НА ДОРОГАХ И ТРАССАХ ВНЕ НАСЕЛЕННЫХ ПУНКТОВ

	Зарегистрировано преступлений	+,- в %	Удельный вес от количества преступлений данного вида %	Предварительно расследовано преступлений	+,- в %
<b>СОВЕРШЕННЫХ В ОБЩЕСТВЕННЫХ МЕСТАХ</b>	<b>558686</b>	<b>1,0</b>	<b>22,9 *</b>	<b>200148</b>	<b>-0,8</b>
<i>в том числе</i>					
<b>на улицах, площадях, в парках, скверах</b>	<b>361566</b>	<b>9,1</b>	<b>14,8 *</b>	<b>129364</b>	<b>2,6</b>
<i>из них</i>					
тяжкие и особо тяжкие	98695	0,9	15,3 **	41308	-5,9
убийство и покушение на убийство	1237	10,1	8,6	854	-7,3
умышленное причинение тяжкого вреда здоровью	6132	17,4	16,8	3575	11,4
изнасилование и покушение на изнасилование	705	29,6	15,2	526	25,8
разбой	7707	-8,2	34,7	5338	-13,8
грабеж	72688	-9,6	47,9	26403	-8,8
кража	137902	24,0	13,5	29281	15,9
<i>транспортных средств</i>	19755	22,6	44,5	2726	9,4
хулиганство	3032	-5,5	45,6	1008	-6,6
связанных с незаконным оборотом наркотических средств, психотропных веществ и их аналогов, сильнодействующих веществ	28037	17,9	13,5	13892	0,6
<b>СОВЕРШЕННЫХ НА ДОРОГАХ и ТРАССАХ ВНЕ НАСЕЛЕННЫХ ПУНКТОВ</b>	<b>11017</b>	<b>-19,6</b>	<b>0,5</b>	<b>6296</b>	<b>-23,5</b>

\*Удельный вес рассчитан от общего числа зарегистрированных преступлений.

\*\*От числа зарегистрированных тяжких и особо тяжких преступлений.

## ПРЕСТУПЛЕНИЯ, СОВЕРШЕННЫЕ В ОБЩЕСТВЕННЫХ МЕСТАХ

### РЕГИОНЫ С НАИБОЛЬШИМ УДЕЛЬНЫМ ВЕСОМ ДАННЫХ ПРЕСТУПЛЕНИЙ В ОБЩЕМ ЧИСЛЕ ЗАРЕГИСТРИРОВАННЫХ ПРЕСТУПЛЕНИЙ

	%
г. Москва	51,3
г. Санкт-Петербург	33,9
Нижегородская область	33,7
Псковская область	31,2
Хабаровский край	31,2
Самарская область	31,1
Липецкая область	31,1
Воронежская область	30,8
Ханты-Мансийский АО - Югра	30,4
Кемеровская область	30,2

### РЕГИОНЫ С НАИМЕНЬШИМ УДЕЛЬНЫМ ВЕСОМ ДАННЫХ ПРЕСТУПЛЕНИЙ В ОБЩЕМ ЧИСЛЕ ЗАРЕГИСТРИРОВАННЫХ ПРЕСТУПЛЕНИЙ

	%
Республика Ингушетия	3,0
Чеченская Республика	3,1
Респ. Сев.Осетия - Алания	7,0
Астраханская область	7,6
Московская область	7,7
Карачаево-Черкесская Респ.	7,8
Калужская область	8,2
Смоленская область	9,3
Оренбургская область	9,6
Чукотский АО	10,0

## ПРЕСТУПЛЕНИЯ, СОВЕРШЕННЫЕ НА ДОРОГАХ И ТРАССАХ ВНЕ НАСЕЛЕННЫХ ПУНКТОВ

### РЕГИОНЫ С НАИБОЛЬШИМИ ТЕМПАМИ ПРИРОСТА ЗАРЕГИСТРИРОВАННЫХ ПРЕСТУПЛЕНИЙ

	%
Республика Башкортостан	208,3
Владимирская область	139,1
Тульская область	98,2
Самарская область	89,0
Республика Мордовия	86,2
Кемеровская область	85,9
Республика Бурятия	71,4
Ставропольский край	68,8
Тверская область	60,1
Иркутская область	52,6

### РЕГИОНЫ С НАИМЕНЬШИМИ ТЕМПАМИ ПРИРОСТА ЗАРЕГИСТРИРОВАННЫХ ПРЕСТУПЛЕНИЙ

	%
Орловская область	-100,0
Республика Ингушетия	-100,0
г. Санкт-Петербург	-92,3
Респ. Сев.Осетия - Алания	-90,0
Еврейская АО	-85,5
Омская область	-85,4
Смоленская область	-74,7
Калининградская область	-74,0
Калужская область	-71,7
Магаданская область	-70,5

## ПРЕСТУПЛЕНИЯ, СОВЕРШЕННЫЕ НА УЛИЦАХ, ПЛОЩАДЯХ, В ПАРКАХ, СКВЕРАХ

### РЕГИОНЫ С НАИБОЛЬШИМИ ТЕМПАМИ ПРИРОСТА ЗАРЕГИСТРИРОВАННЫХ ПРЕСТУПЛЕНИЙ

	%
Чеченская Республика	750,0
Республика Адыгея	286,9
Томская область	264,4
Республика Бурятия	168,2
Ленинградская область	110,5
Сахалинская область	99,8
Краснодарский край	98,9
г. Москва	89,7
Республика Дагестан	85,7
Тамбовская область	63,0

### РЕГИОНЫ С НАИМЕНЬШИМИ ТЕМПАМИ ПРИРОСТА ЗАРЕГИСТРИРОВАННЫХ ПРЕСТУПЛЕНИЙ

	%
Республика Ингушетия	-71,4
Республика Марий Эл	-32,7
Карачаево-Черкесская Респ.	-22,1
Рязанская область	-19,3
Респ. Сев.Осетия - Алания	-19,1
Тюменская область	-18,7
Ненецкий АО	-18,4
Хабаровский край	-17,9
Республика Татарстан	-16,1
Пензенская область	-15,9

## ОБЩИЕ СВЕДЕНИЯ О СОСТОЯНИИ ПРЕСТУПНОСТИ НА ТРАНСПОРТЕ

	Зарегистрировано (в отчетном периоде)		Из числа преступлений, дела и материалы о которых находились в производстве в отчетном периоде:					Выявлено лиц, совершивших преступления		
	Всего	+,- в %	РАСКРЫТО			НЕ РАСКРЫТО		Всего	+,- в %	
			Всего	+,- в %	Раскрыва- емость (%)	Всего	+,- в %			
<b>ВСЕГО ПРЕСТУПЛЕНИЙ</b>	<b>54857</b>	<b>-23,0</b>	<b>37354</b>	<b>-26,2</b>			<b>14673</b>	<b>10,3</b>	<b>29608</b>	<b>-15,8</b>
тяжкие и особо тяжкие	12127	-31,0	7636	-32,2	67,0		3754	9,5	5285	-20,8
экономической направленности	17649	-43,5	14412	-41,0			2101	-12,1	9072	-28,1
преступления, следствие по которым обязательно	25860	-22,5	16131	-24,3			7818	11,2	12367	-10,1
преступления, следствие по которым необязательно	28997	-23,5	21223	-27,5			6855	9,2	17241	-19,4
убийство и покушение на убийство	53	15,2	33	-34,0	78,6		9	28,6	44	-35,3
умышленное причинение тяжкого вреда здоровью	109	16,0	48	-30,4	63,2		28	154,5	55	-33,7
изнасилование и покушение на изнасилование	11	-31,3	10	-37,5	100,0		0	-100,0	13	-27,8
разбой	200	-5,7	123	-25,9	58,3		88	137,8	174	-23,7
грабеж	1080	-17,3	682	-27,0			388	21,3	789	-31,2
кража	15649	2,9	7635	-4,6	53,4		6663	10,4	7719	-0,7
<i>грузов на транспорте</i>	3929	0,6	2788	-6,7	77,5		808	7,7	2550	-4,2
мошенничество	2933	-34,4	2237	-35,6			380	59,0	1122	-21,6
хулиганство	130	-23,5	45	-31,8			87	7,4	53	-36,1
совершены с использованием огнестрельного, газового оружия, боеприпасов, взрывчатых веществ и взрывных устройств	18	12,5	9	-10,0	64,3		5	66,7	0	-

## ОБЩИЕ СВЕДЕНИЯ О СОСТОЯНИИ ПРЕСТУПНОСТИ НА ТРАНСПО (продолжение)

	ВСЕГО	+,- в %
<b>ЗАРЕГИСТРИРОВАНО ПРЕСТУПЛЕНИЙ,</b> связанных с наркотическими средствами, психотропными и сильнодействующими веществами	10991	-18,3
<i>в том числе</i> выявленных сотрудниками органов внутренних дел	10427	-18,9
<b>ПРЕСТУПЛЕНИЯ СОВЕРШЕНЫ:</b> несовершеннолетними и при их соучастии	886	-25,8
ранее совершавшими преступления	8549	-6,3
в группе ( всего )	3339	-25,9
<i>в том числе</i> организованной группой либо преступным сообществом	320	-71,1
в состоянии опьянения:		
алкогольного	1975	-4,3
наркотического	805	14,3
в общественных местах	8175	-1,4
<b>РАСКРЫТО ПРЕСТУПЛЕНИЙ ПРОШЛЫХ ЛЕТ</b>	1150	6,0
<i>в том числе</i> тяжких и особо тяжких	151	2,7
убийство и покушение на убийство	6	200,0
умышленное причинение тяжкого вреда здоровью	4	0,0
кража	429	-0,9
грабеж	29	-25,6
разбой	11	450,0

### ТЕМПЫ ПРИРОСТА ЧИСЛА ЗАРЕГИСТРИРОВАННЫХ ПРЕСТУПЛЕНИЙ

**НАИБОЛЬШИЕ**

**НАИМЕНЬШИЕ**

%

рост числа зарегистрированных  
преступлений в УВДТ не отмечено

УТ МВД РФ по Южному ФО  
УТ МВД РФ по Приволжскому ФО  
УТ МВД РФ по Уральскому ФО

## РЕЗУЛЬТАТЫ ДЕЯТЕЛЬНОСТИ ОРГАНОВ ВНУТРЕННИХ ДЕЛ ПО УСТАНОВЛЕНИЮ ЛИЦ, СОВЕРШИВШИХ ПРЕСТУПЛЕНИЯ

	Преступления, уголовные дела и материалы о которых направлены в суд, разрешены либо имеется подозреваемый, обвиняемый (из числа находящихся в производстве на начало года или зарегистрированных в отчетном периоде)				в том числе	
	Всего	+,- в %	Удельный вес, %		совершенных организованной группой либо преступным сообществом	+,- в %
			от показателя в строке 1 графы 1	от объема работы службы, к которой относится подразделение		
<b>ВСЕГО</b>	<b>1473988</b>	<b>-13,2</b>	<b>100,0</b>	<b>100,0</b>	<b>20398</b>	<b>-30,9</b>
<b>ОБВИНЯЕМЫЙ (подозреваемый) УСТАНОВЛЕН СОТРУДНИКАМИ: КРИМИНАЛЬНОЙ МИЛИЦИИ</b>	640901	-11,0	43,5	100,0	14553	-29,4
УР	484226	-6,5	32,9	75,6	6251	-26,5
БЭП	119692	-23,3	8,1	18,7	6312	-28,7
НП	16829	-25,8	1,1	2,6	866	-5,7
ОРБ ГУ МВД России по ФО	2494	1,4	0,2	0,4	684	-40,8
ППЭ	1088	6,1	0,1	0,2	127	-46,2
ОБППГ	4131	-17,8	0,3	0,6	37	12,1
ОРЧ УВДТ	2051	-35,5	0,1	0,3	132	-74,6
<b>МИЛИЦИИ ОБЩЕСТВЕННОЙ БЕЗОПАСНОСТИ</b>	675916	-14,9	45,9	100,0	178	-76,4
участковыми уполномоченными милиции	345686	-13,0	23,5	51,1	44	-78,7
БППРИАЗ	38986	-18,7	2,6	5,8	14	-90,3
ППС	93588	-17,0	6,3	13,8	46	-75,5
дознания	14872	-21,4	1,0	2,2	0	-
ГИБДД	79603	-15,7	5,4	11,8	45	-57,1
вневедомственной охраны	60555	-17,0	4,1	9,0	18	-77,5
<b>СЛЕДОВАТЕЛЯМИ ОВД</b>	31658	-23,1	2,1	100,0	736	-39,4

## СВЕДЕНИЯ О РАСКРЫТЫХ ПРЕСТУПЛЕНИЯХ ПРОШЛЫХ ЛЕТ

	Всего	+,- в %	в том числе				
			лица по которым установлены сотрудниками ОВД			совершенных организованной группой либо преступным сообществом	
			всего	+,- в %	Уд. вес %	всего	+,- в %
<b>ВСЕГО</b>	<b>57544</b>	<b>-0,5</b>	<b>51960</b>	<b>1,4</b>	<b>90,3</b>	<b>1732</b>	<b>-16,4</b>
<i>в том числе</i>							
тяжкие и особо тяжкие	17846	-3,8	15315	-2,8	85,8	1550	-16,0
убийство и покушение на убийство	762	-1,7	706	3,7	92,7	83	29,7
<i>из них</i>							
убийство по найму *	12	-33,3	8	-50,0	66,7	6	-33,3
умышленное причинение тяжкого вреда здоровью	1199	2,7	1155	6,6	96,3	6	-14,3
похищение человека	20	-23,1	16	-15,8	80,0	5	66,7
изнасилование и покушение на изнасилование	193	-11,9	174	-12,1	90,2	0	-
кража	26917	-1,2	26617	0,6	98,9	689	-11,9
мошенничество	4632	-3,6	4496	-2,7	97,1	245	-42,2
присвоение или растрата	709	-5,1	670	-3,9	94,5	1	-50,0
грабеж	3765	-6,3	3718	-5,5	98,8	30	-69,1
разбой	1114	-7,6	1102	-5,9	98,9	157	-25,6
умышленные уничтожение или повреждение имущества	546	-0,2	533	5,8	97,6	1	-50,0
изготовление или сбыт поддельных денег или ценных бумаг	67	13,6	66	13,8	98,5	11	-31,3
терроризм	0	-100,0	0	-100,0	-	0	-
захват заложника	0	-100,0	0	-100,0	-	0	-100,0
бандитизм	9	125,0	9	350,0	100,0	9	125,0
организация преступного сообщества (преступной организации)	1	-75,0	0	-100,0	0,0	1	-75,0
нарушение правил дорожного движения и эксплуатации транспортных средств, повлекшее по неосторожности смерть человека либо двух или более лиц	352	1,1	339	3,0	96,3	0	-

\*Квалификация по ст.105 ч.2 п."з" УК РФ - на момент утверждения обвинительного заключения.

## ХАРАКТЕРИСТИКА ЛИЦ, СОВЕРШИВШИХ ПРЕСТУПЛЕНИЯ

	ВСЕГО	+,- в %	Удельный вес в общем числе выявленных лиц, в %	в том числе несовершеннолетних		
				ВСЕГО	+,- в %	уд.вес в%***
<b>ВЫЯВЛЕНО ЛИЦ, СОВЕРШИВШИХ ПРЕСТУПЛЕНИЯ</b>	<b>1022150</b>	<b>-9,2</b>	<b>100,0</b>	<b>66230</b>	<b>-15,3</b>	<b>100,0</b>
<i>в том числе:</i>						
несовершеннолетних	66230	-15,3	6,5			
женщин	159394	-11,7	15,6			
учащихся, студентов	65536	-7,7	6,4	45305	-9,0	68,4
лиц, не имеющих постоянного источника дохода	672774	-7,0	65,8	15604	-27,4	23,6
<i>из них</i>						
безработных	51374	0,8	7,6	810	-25,3	1,2
ранее совершавших преступления	364535	1,6	35,7	12695	-11,6	19,2
<i>из них</i> ранее судимых за преступления*						
	269881	0,9	74,0	8407	-15,4	12,7
совершивших преступления, признанные опасным или особо опасным рецидивом*						
	13786	7,8	3,8			
<b>Из общего числа выявленных лиц совершили преступления:</b>						
в составе группы ( всего )	158868	-10,2	15,5	26967	-16,9	40,7
<i>в том числе</i> организованной группы либо преступного сообщества**						
	8180	-14,0	5,1	121	-42,7	0,2
в состоянии опьянения:						
алкогольного	181001	6,1	17,7	6417	-10,4	9,7
наркотического	10544	10,4	1,0	158	4,6	0,2

\* Удельный вес от числа лиц, ранее совершавших преступления

\*\* Удельный вес от общего числа выявленных лиц, совершивших преступления в составе группы (всего)

\*\*\*Удельный вес от общего числа несовершеннолетних

### РЕГИОНЫ С НАИБОЛЬШИМ УДЕЛЬНЫМ ВЕСОМ СОВЕРШИВШИХ ПРЕСТУПЛЕНИЯ ЛИЦ, НЕ ИМЕЮЩИХ ПОСТОЯННОГО ИСТОЧНИКА ДОХОДА (ОТ ОБЩЕГО ЧИСЛА ВЫЯВЛЕННЫХ ЛИЦ)

	%
Республика Ингушетия	92,1
Карачаево-Черкесская Респ.	79,7
Астраханская область	79,0
Республика Дагестан	78,7
Кабардино-Балкарская Респ.	77,6
Краснодарский край	77,1
Республика Адыгея	76,5
Смоленская область	75,4
Респ. Сев.Осетия - Алания	74,6
Республика Тыва	73,8

**РЕГИОНЫ С НАИБОЛЬШИМ УДЕЛЬНЫМ ВЕСОМ СОВЕРШИВШИХ  
ПРЕСТУПЛЕНИЯ ЛИЦ, РАНЕЕ СУДИМЫХ ЗА ПРЕСТУПЛЕНИЯ**

**(ОТ РАНЕЕ СОВЕРШАВШИХ ПРЕСТУПЛЕНИЯ)**

	%
Республика Тыва	95,5
Республика Саха (Якутия)	95,0
Свердловская область	94,5
Республика Ингушетия	93,6
Республика Марий Эл	93,6
Калужская область	93,4
Карачаево-Черкесская Респ.	91,9
Забайкальский край	91,9
Республика Дагестан	91,4
Московская область	91,3

---

---

**РЕГИОНЫ С НАИБОЛЬШИМ УДЕЛЬНЫМ ВЕСОМ ЛИЦ, СОВЕРШИВШИХ  
ПРЕСТУПЛЕНИЯ В СОСТАВЕ ГРУППЫ (ВСЕГО)**

**(ОТ ОБЩЕГО ЧИСЛА ВЫЯВЛЕННЫХ ЛИЦ)**

	%
Ненецкий АО	29,4
Тверская область	23,0
Вологодская область	22,0
Забайкальский край	21,1
Владимирская область	20,8
Смоленская область	20,8
Республика Мордовия	20,7
Камчатский край	20,6
Ярославская область	20,4
Омская область	20,2

---

---

**РЕГИОНЫ С НАИБОЛЬШИМ УДЕЛЬНЫМ ВЕСОМ  
НЕСОВЕРШЕННОЛЕТНИХ, СОВЕРШИВШИХ ПРЕСТУПЛЕНИЯ**

**(ОТ ОБЩЕГО ЧИСЛА ВЫЯВЛЕННЫХ ЛИЦ)**

	%
Ненецкий АО	12,9
Забайкальский край	10,5
Еврейская АО	10,0
Республика Тыва	9,9
Хабаровский край	9,9
Сахалинская область	9,4
Ярославская область	9,3
Республика Коми	9,2
Приморский край	9,1
Магаданская область	9,0

---

---



## СОЦИАЛЬНО-КРИМИНОЛОГИЧЕСКАЯ ХАРАКТЕРИСТИКА ПРЕСТУПНОСТИ

	ВСЕГО	+, - в %	Удельный вес от расследов анных прест.,%	в том числе тяжкие и особо тяжкие		
				ВСЕГО	+, - в %	уд.вес от гр.1, %
<b>ПРЕСТУПЛЕНИЯ СОВЕРШЕНЫ:</b>						
несовершеннолетними или при их соучастии	70955	-17,5	5,4	21320	-20,9	30,0
лицами, ранее совершавшими преступления	486550	-0,7	36,8	143966	-8,2	29,6
в группе ( всего )	132911	-15,6	10,1	73907	-19,6	55,6
<i>в том числе:</i>						
группой лиц по предварительному сговору	101173	-11,3	7,7	49876	-15,2	49,3
организованной группой или преступным сообществом	20398	-30,9	1,5	19604	-29,9	96,1
в состоянии опьянения:						
алкогольного	213348	8,5	16,1	55581	-0,6	26,1
наркотического	13659	2,7	1,0	7954	-1,8	58,2

## ПРЕСТУПЛЕНИЯ, СВЯЗАННЫЕ С ИНОСТРАННЫМИ ГРАЖДАНАМИ И ЛИЦАМИ БЕЗ ГРАЖДАНСТВА

	ВСЕГО	+, - в %	Удельный вес, %
<b>ПРЕСТУПЛЕНИЯ СОВЕРШЕНЫ:</b>			
иностранцами гражданами и лицами без гражданства	45761	-15,9	3,5 *
<i>в том числе</i>			
гражданами государств-участников СНГ	41765	-16,3	3,2 *

### ЗАРЕГИСТРИРОВАНО ПРЕСТУПЛЕНИЙ

<i>в отношении иностранных граждан и лиц без гражданства</i>	11486	-17,3	0,5 **
--	-------	-------	--------

\* От числа расследованных преступлений

\*\* От числа зарегистрированных преступлений

**РЕГИОНЫ С НАИБОЛЬШИМ УДЕЛЬНЫМ  
ВЕСОМ ПРЕСТУПЛЕНИЙ (ОТ ЧИСЛА  
РАССЛЕДОВАННЫХ), СОВЕРШЕННЫХ  
НЕСОВЕРШЕННОЛЕТНИМИ  
ИЛИ ПРИ ИХ СОУЧАСТИИ**

	<b>%</b>
Забайкальский край	9,7
Хабаровский край	9,1
Ярославская область	9,1
Ненецкий АО	9,1
Амурская область	8,9
Республика Бурятия	8,7
Сахалинская область	8,5
Приморский край	8,4
Еврейская АО	8,3
Республика Коми	8,2

**РЕГИОНЫ С НАИБОЛЬШИМ УДЕЛЬНЫМ  
ВЕСОМ ПРЕСТУПЛЕНИЙ (ОТ ЧИСЛА  
РАССЛЕДОВАННЫХ), СОВЕРШЕННЫХ ЛИЦАМИ,  
РАНЕЕ СОВЕРШАВШИМИ ПРЕСТУПЛЕНИЯ**

	<b>%</b>
Томская область	62,7
Кемеровская область	62,2
Хабаровский край	61,9
Приморский край	57,5
Курганская область	56,8
Ульяновская область	53,0
Краснодарский край	52,5
Тамбовская область	51,5
Новгородская область	50,8
Тульская область	50,6

**РЕГИОНЫ С НАИБОЛЬШИМ УДЕЛЬНЫМ  
ВЕСОМ ПРЕСТУПЛЕНИЙ (ОТ ЧИСЛА  
РАССЛЕДОВАННЫХ), СОВЕРШЕННЫХ  
В ГРУППЕ ( ВСЕГО )**

	<b>%</b>
Тверская область	15,8
Новгородская область	15,0
Ненецкий АО	14,9
Чеченская Республика	14,7
Владимирская область	14,6
Вологодская область	14,4
Нижегородская область	14,0
г. Москва	13,9
Забайкальский край	12,6
Кабардино-Балкарская Респ.	12,5

**РЕГИОНЫ С НАИБОЛЬШИМ УДЕЛЬНЫМ  
ВЕСОМ ПРЕСТУПЛЕНИЙ (ОТ ЧИСЛА  
РАССЛЕДОВАННЫХ), СОВЕРШЕННЫХ В  
СОСТОЯНИИ АЛКОГОЛЬНОГО ОПЬЯНЕНИЯ**

	<b>%</b>
Псковская область	39,2
Республика Коми	32,4
Курганская область	29,6
Ульяновская область	28,5
Кемеровская область	28,1
Алтайский край	28,0
Республика Карелия	26,7
Тверская область	26,2
Вологодская область	25,8
Ямало-Ненецкий АО	25,3

## СОСТОЯНИЕ И ДИНАМИКА ПРЕСТУПНОСТИ В РЕГИОНАХ РОССИИ

	ЗАРЕГИСТРИРОВАНО ПРЕСТУПЛЕНИЙ (в отчетном периоде)								Из числа преступлений, дела и материалы о которых находились в производстве							
	ВСЕГО	темпы прироста (снижения) , в %	в том числе				ВСЕГО	темпы прироста (снижения) , в %	РАСКРЫТО				ВСЕГО	темпы прироста (снижения) , в %		
			следствие по которым						в отчетном месяце		в том числе следствие по которым					
			обязательно		необязательно						обязательно				необязательно	
ВСЕГО	+,- в %	ВСЕГО	+,- в %	ВСЕГО	+,- в %	ВСЕГО	+,- в %	ВСЕГО	+,- в %	ВСЕГО	+,- в %					
<b>Центральный ФО</b>	<b>558285</b>	<b>-10,1</b>	<b>333630</b>	<b>-9,0</b>	<b>224655</b>	<b>-11,7</b>	<b>48025</b>	<b>-2,9</b>	<b>274686</b>	<b>-13,2</b>	<b>139874</b>	<b>-11,2</b>	<b>134812</b>	<b>-15,1</b>	<b>268655</b>	<b>-7,4</b>
Белгородская область	16016	-15,4	8541	-14,1	7475	-16,8	1426	4,5	10171	-23,8	4405	-30,2	5766	-18,1	5071	20,5
Брянская область	21880	-7,1	12119	-6,6	9761	-7,7	1708	-11,2	15711	-5,3	7754	-3,5	7957	-7,0	5735	-11,7
Владимирская область	23752	-7,5	15686	-5,3	8066	-11,5	2175	5,1	13297	-7,1	7864	-7,1	5433	-7,1	9378	-15,2
Воронежская область	26925	-8,4	17077	-4,0	9848	-15,1	2167	6,3	14686	-17,9	7809	-17,2	6877	-18,7	9302	-15,6
Ивановская область	17522	-4,2	10599	-6,8	6923	0,0	1591	7,7	9035	-2,3	5042	-5,7	3993	2,5	7348	-8,4
Калужская область	16669	-9,1	8964	-10,2	7705	-7,7	1460	-8,1	9507	-9,2	4923	-11,0	4584	-7,1	6592	-9,4
Костромская область	9236	-7,4	4768	-13,1	4468	-0,5	771	5,0	6555	-6,2	3364	-11,4	3191	0,1	2343	-9,9
Курская область	17196	-10,2	10161	-10,2	7035	-10,2	1369	-2,9	9393	-8,2	4652	-2,2	4741	-13,5	6697	-14,8
Липецкая область	14834	-10,0	7051	-11,2	7783	-8,9	1506	6,1	7358	-12,9	3739	-8,1	3619	-17,4	7045	-4,6
г. Москва	170406	-12,7	100599	-9,6	69807	-16,9	14455	-6,0	58129	-28,8	28806	-21,7	29323	-34,6	111004	-0,9
Московская область	106190	-5,3	66303	-5,9	39887	-4,4	8977	-2,4	55550	2,6	25832	3,0	29718	2,3	48684	-11,9
Орловская область	12742	-9,3	7461	-9,8	5281	-8,5	1072	-4,1	7893	-6,4	4133	-5,9	3760	-7,0	4281	-14,7
Рязанская область	10009	-7,8	6578	-10,9	3431	-1,3	803	8,5	5813	-18,5	3247	-25,8	2566	-6,9	3559	13,5
Смоленская область	19553	-7,0	11379	-6,7	8174	-7,5	1657	-6,7	11139	-6,4	5836	-3,5	5303	-9,4	7698	-10,3
Тамбовская область	12895	-14,5	6565	-13,1	6330	-15,9	1114	-3,1	8831	-20,2	4204	-21,2	4627	-19,2	3401	-6,6
Тверская область	27700	-12,5	18698	-11,0	9002	-15,4	2627	-0,9	10943	-6,6	6973	-7,3	3970	-5,3	16256	-16,0
Тульская область	14936	-10,7	8712	-8,7	6224	-13,4	1411	3,8	10725	-8,1	6033	-8,8	4692	-7,3	4082	-3,6
Ярославская область	19824	-19,6	12369	-21,5	7455	-16,2	1736	-14,7	9950	-10,5	5258	-6,4	4692	-14,6	10179	-22,2
<b>Северо-Западный ФО</b>	<b>215839</b>	<b>-12,6</b>	<b>124459</b>	<b>-13,3</b>	<b>91380</b>	<b>-11,7</b>	<b>19367</b>	<b>-9,6</b>	<b>120054</b>	<b>-6,6</b>	<b>61280</b>	<b>-6,1</b>	<b>58774</b>	<b>-7,2</b>	<b>95302</b>	<b>-10,7</b>
Республика Карелия	12885	-9,1	6701	-12,6	6184	-4,9	1117	-24,4	7816	-6,1	3413	-14,4	4403	1,6	4970	7,4
Республика Коми	18274	-17,8	9128	-21,2	9146	-14,1	1520	-9,1	13242	-11,4	6249	-16,3	6993	-6,5	5152	-33,7
Архангельская обл. (с АО )	22892	-12,7	11221	-20,3	11671	-3,9	1970	-10,8	12321	-10,8	5849	-16,5	6472	-4,9	9955	-8,4
Архангельская обл. (без а/о)	22096	-12,7	10817	-20,9	11279	-3,1	1884	-11,4	11858	-10,4	5640	-16,4	6218	-4,2	9595	-9,4
Ненецкий АО	796	-13,2	404	-1,9	392	-22,4	86	4,9	463	-18,5	209	-18,7	254	-18,3	360	32,8
Вологодская область	22695	-10,3	11646	-11,5	11049	-8,9	2222	-7,0	12389	-7,5	6159	-8,0	6230	-6,9	9838	-6,2
Калининградская область	15656	-14,2	10241	-12,4	5415	-17,3	1394	-4,3	8554	-15,3	4612	-19,3	3942	-10,2	8556	8,9
Ленинградская область	26260	-10,8	18540	-10,2	7720	-12,0	2488	-3,8	13082	2,7	7787	8,5	5295	-4,8	13363	-7,3
г. Санкт-Петербург	59181	-17,2	37785	-14,9	21396	-21,0	5217	-14,1	32289	-5,4	17600	2,1	14689	-13,2	26609	-18,8
Мурманская область	15648	2,8	6156	3,1	9492	2,6	1439	5,0	8976	7,6	3453	7,5	5523	7,7	6532	1,8
Новгородская область	10905	-14,8	6433	-12,2	4472	-18,2	881	-19,4	5728	-9,3	3164	-5,4	2564	-13,6	5196	-16,5
Псковская область	11443	-4,6	6608	-5,9	4835	-2,6	1119	1,6	5657	-12,7	2994	-12,9	2663	-12,5	5131	-3,2

	ЗАРЕГИСТРИРОВАНО ПРЕСТУПЛЕНИЙ (в отчетном периоде)								Из числа преступлений, дела и материалы о которых находились в производстве									
	ВСЕГО	темпы прироста (снижения) , в %	в том числе				ВСЕГО	темпы прироста (снижения) , в %	РАСКРЫТО				ВСЕГО	темпы прироста (снижения) , в %				
			следствие по которым						в отчетном месяце						в том числе следствие по которым			
			обязательно		необязательно				ВСЕГО		+				-		обязательно	
ВСЕГО	+, - в %	ВСЕГО	+, - в %	ВСЕГО	+, - в %	ВСЕГО	+, - в %	ВСЕГО	+, - в %	ВСЕГО	+, - в %	ВСЕГО	+, - в %					
<b>Северо-Кавказский ФО</b>	<b>69240</b>	<b>-10,0</b>	<b>43057</b>	<b>-9,3</b>	<b>26183</b>	<b>-11,2</b>	<b>6084</b>	<b>-4,6</b>	<b>44139</b>	<b>-12,7</b>	<b>24362</b>	<b>-12,7</b>	<b>19777</b>	<b>-12,7</b>	<b>22316</b>	<b>-1,3</b>		
Ставропольский край	33404	-13,2	19978	-12,5	13426	-14,2	3093	7,0	22050	-15,6	11437	-16,6	10613	-14,6	11117	2,1		
Республика Ингушетия	1809	-12,4	1083	-17,4	726	-3,7	117	-13,3	983	-21,1	569	-29,4	414	-5,9	805	48,0		
Республика Дагестан	10758	-7,9	6761	-8,8	3997	-6,3	945	13,9	7291	-8,5	4367	-8,8	2924	-8,1	2382	-9,1		
Кабардино-Балкарская Респ.	8543	4,2	5982	3,0	2561	6,9	642	-10,7	4225	-6,5	2717	-5,8	1508	-7,9	3743	13,4		
Респ. Сев.Осетия - Алания	6551	-16,9	3962	-13,5	2589	-21,8	552	-53,7	4007	-17,7	2063	-16,0	1944	-19,4	2115	-30,2		
Карачаево-Черкесская Респ.	3988	-8,7	2639	-7,0	1349	-11,9	381	28,3	2457	-4,8	1456	2,0	1001	-13,3	1351	-7,2		
Чеченская Республика	4187	-1,8	2652	-1,4	1535	-2,5	354	12,7	3126	-3,2	1753	-4,4	1373	-1,8	803	4,3		
<b>Южный ФО</b>	<b>189425</b>	<b>-10,7</b>	<b>109390</b>	<b>-8,2</b>	<b>80035</b>	<b>-14,0</b>	<b>16347</b>	<b>-2,0</b>	<b>108381</b>	<b>-17,2</b>	<b>51747</b>	<b>-19,8</b>	<b>56634</b>	<b>-14,7</b>	<b>72766</b>	<b>-2,7</b>		
Краснодарский край	60187	-4,6	34683	-0,9	25504	-9,3	5195	7,8	35607	-18,3	16939	-18,7	18668	-17,9	21720	23,2		
Астраханская область	23843	-15,4	11836	-11,4	12007	-19,0	2198	-6,0	14183	-15,6	5787	-18,7	8396	-13,4	8661	-16,4		
Волгоградская область	42552	-8,1	23709	-7,5	18843	-8,8	3463	-10,4	25857	-10,6	12626	-15,1	13231	-5,7	15139	-1,2		
Ростовская область	54604	-16,9	34651	-14,2	19953	-21,3	4778	-1,4	27310	-23,8	13723	-27,3	13587	-20,0	24908	-13,6		
Республика Адыгея	4376	-3,5	2884	0,8	1492	-11,0	374	-16,1	2841	0,6	1648	5,8	1193	-5,8	1278	-9,7		
Республика Калмыкия	3863	-11,7	1627	-18,2	2236	-6,3	339	-7,9	2583	-13,2	1024	-21,4	1559	-6,9	1060	-12,8		
<b>Приволжский ФО</b>	<b>512990</b>	<b>-13,2</b>	<b>281023</b>	<b>-15,3</b>	<b>231967</b>	<b>-10,5</b>	<b>46560</b>	<b>-2,8</b>	<b>276815</b>	<b>-13,6</b>	<b>133535</b>	<b>-17,5</b>	<b>143280</b>	<b>-9,6</b>	<b>227104</b>	<b>-12,5</b>		
Республика Башкортостан	66692	-4,6	38421	-5,6	28271	-3,1	5947	15,2	40841	-9,3	20376	-14,1	20465	-3,9	22824	-4,1		
Республика Марий Эл	11586	-31,2	6204	-37,5	5382	-22,2	926	-28,9	6863	-28,2	3359	-35,0	3504	-20,3	4521	-44,4		
Республика Мордовия	7875	-10,2	4045	-10,1	3830	-10,3	641	-0,2	6505	-9,2	2951	-16,8	3554	-1,9	954	-32,2		
Республика Татарстан	54631	-17,2	30604	-19,7	24027	-13,9	5255	2,7	29132	-17,1	13881	-21,4	15251	-12,7	24643	-15,6		
Удмуртская Республика	30535	-15,2	12823	-17,5	17712	-13,4	2612	-13,7	18830	-9,0	8470	-12,9	10360	-5,5	11521	-16,2		
Чувашская Республика	16873	-16,2	9288	-12,7	7585	-20,1	1682	-8,5	11810	-10,9	6126	-1,8	5684	-19,0	4783	-24,4		
Кировская область	20071	-8,9	10047	-10,6	10024	-7,0	1788	-3,3	12076	-10,4	5670	-12,3	6406	-8,7	7101	-8,5		
Нижегородская область	74628	-9,5	48264	-12,6	26364	-3,4	6963	6,4	29472	-19,8	16556	-28,5	12916	-5,1	43687	-2,5		
Оренбургская область	31810	-13,4	16464	-15,0	15346	-11,6	2921	-0,5	19582	-17,0	9200	-17,5	10382	-16,4	11631	-1,9		
Пензенская область	15722	-16,3	7097	-19,9	8625	-13,0	1377	-12,2	9926	-4,8	4563	-9,9	5363	0,0	6183	-21,8		
Пермский край	68388	-15,4	34465	-19,3	33923	-11,0	5955	-15,4	35967	-10,1	15964	-16,1	20003	-4,7	33397	-16,7		
Самарская область	62289	-16,0	38221	-17,6	24068	-13,3	5846	-6,9	27803	-16,1	13784	-17,0	14019	-15,2	33508	-15,7		
Саратовская область	35301	-9,5	16949	-10,3	18352	-8,7	3149	1,2	18058	-17,1	8043	-16,6	10015	-17,4	15973	0,2		
Ульяновская область	16589	-14,4	8131	-16,0	8458	-12,8	1498	0,3	9950	-3,8	4592	-1,4	5358	-5,8	6378	-27,1		

	ЗАРЕГИСТРИРОВАНО ПРЕСТУПЛЕНИЙ (в отчетном периоде)								Из числа преступлений, дела и материалы о которых находились в производстве									
	ВСЕГО	темпы прироста (снижения) , в %	в том числе				ВСЕГО	темпы прироста (снижения) , в %	РАСКРЫТО				ВСЕГО	темпы прироста (снижения) , в %				
			следствие по которым						в отчетном месяце						в том числе следствие по которым			
			обязательно		необязательно				ВСЕГО		+				-		обязательно	
ВСЕГО	+, - в %	ВСЕГО	+, - в %	ВСЕГО	+, - в %	ВСЕГО	+, - в %	ВСЕГО	+, - в %	ВСЕГО	+, - в %	ВСЕГО	+, - в %					
<b>Уральский ФО</b>	<b>265059</b>	<b>-7,9</b>	<b>138770</b>	<b>-11,8</b>	<b>126289</b>	<b>-3,3</b>	<b>23713</b>	<b>-5,0</b>	<b>143701</b>	<b>-4,6</b>	<b>66652</b>	<b>-9,9</b>	<b>77049</b>	<b>0,5</b>	<b>118404</b>	<b>-13,3</b>		
Курганская область	21705	-6,6	10037	-10,4	11668	-3,1	2148	7,5	12719	-9,9	5332	-10,3	7387	-9,6	8178	-9,9		
Свердловская область	89964	-15,1	46103	-18,2	43861	-11,6	7587	-16,4	51134	-5,4	22833	-9,5	28301	-1,9	39314	-24,1		
Тюменская область (с а/о)	75780	-6,5	39349	-10,7	36431	-1,4	6409	-8,2	39301	-7,5	18533	-13,4	20768	-1,5	33904	-10,3		
Тюменская обл. (без а/о)	35059	-5,3	18904	-11,8	16155	3,7	2889	-16,6	16472	2,8	8039	-4,5	8433	10,9	17634	-12,6		
Ханты-Мансийский АО	31901	-8,6	16192	-9,9	15709	-7,2	2730	-0,2	17418	-15,0	8026	-19,6	9392	-10,6	13169	-10,2		
Ямало-Ненецкий АО	8820	-3,1	4253	-9,2	4567	3,3	790	1,7	5411	-9,6	2468	-17,9	2943	-1,2	3101	5,0		
Челябинская область	77610	-0,2	43281	-5,4	34329	7,3	7569	9,6	40547	1,6	19954	-6,6	20593	10,9	37008	-2,1		
<b>Сибирский ФО</b>	<b>426477</b>	<b>-10,4</b>	<b>254691</b>	<b>-10,1</b>	<b>171786</b>	<b>-10,8</b>	<b>37655</b>	<b>-4,0</b>	<b>234449</b>	<b>-15,3</b>	<b>120007</b>	<b>-16,1</b>	<b>114442</b>	<b>-14,4</b>	<b>186324</b>	<b>-1,4</b>		
Республика Алтай	4759	-16,3	2500	-16,6	2259	-15,9	422	9,9	3558	-14,4	1714	-9,7	1844	-18,3	1028	-15,9		
Республика Бурятия	24494	-12,4	14709	-12,5	9785	-12,2	2160	1,0	12122	-16,0	6017	-22,3	6105	-8,8	11730	-13,6		
Республика Тыва	5441	-9,9	3458	-4,3	1983	-18,1	508	-1,6	4091	-11,9	2498	1,3	1593	-26,9	1551	28,0		
Республика Хакасия	10947	-19,1	5490	-23,2	5457	-14,5	941	-11,5	6697	-18,9	3254	-16,5	3443	-21,1	4071	-16,7		
Алтайский край	44482	-12,0	23177	-14,8	21305	-8,7	3863	-6,3	28647	-9,5	13140	-11,6	15507	-7,6	15468	-16,5		
Красноярский край	66153	-9,3	38013	-13,2	28140	-3,5	5978	-6,1	37924	-10,6	18666	-13,9	19258	-7,2	28239	-4,1		
Иркутская область	60798	-17,0	37803	-14,0	22995	-21,6	5187	-3,9	27654	-36,1	13789	-36,0	13865	-36,2	32748	18,8		
Кемеровская область	60304	-7,1	35704	-10,2	24600	-2,2	5906	12,3	34677	1,0	18109	-2,3	16568	4,9	25107	-16,2		
Новосибирская область	61834	-12,4	39454	-9,5	22380	-17,2	5344	-13,5	34264	-13,3	19889	-6,7	14375	-21,0	27602	-3,2		
Омская область	33262	-6,9	19710	0,7	13552	-16,1	2787	-10,2	19556	-14,1	9848	-19,3	9708	-8,0	10306	-14,9		
Томская область	27151	1,3	16447	4,6	10704	-3,4	2183	-10,1	11626	-22,8	5486	-24,2	6140	-21,4	16537	65,8		
Забайкальский край	26852	-4,4	18226	-5,4	8626	-2,3	2376	5,1	13633	-16,5	7597	-21,9	6036	-8,7	11937	-1,0		
<b>Дальневосточный ФО</b>	<b>132915</b>	<b>-14,6</b>	<b>82700</b>	<b>-16,8</b>	<b>50215</b>	<b>-10,7</b>	<b>11099</b>	<b>-11,2</b>	<b>70532</b>	<b>-13,1</b>	<b>38247</b>	<b>-16,0</b>	<b>32285</b>	<b>-9,3</b>	<b>62002</b>	<b>-14,2</b>		
Республика Саха (Якутия)	15763	-7,3	10029	-7,6	5734	-6,7	1277	-10,7	8903	-8,8	4928	-8,8	3975	-8,9	6419	-11,8		
Приморский край	47165	-9,4	30263	-12,9	16902	-2,5	3940	-6,8	22122	-11,0	11965	-14,7	10157	-6,2	25281	-4,3		
Хабаровский край	29878	-27,0	18597	-28,9	11281	-23,5	2583	-18,6	15320	-23,8	8269	-26,9	7051	-19,9	15336	-26,8		
Камчатский край	5076	-18,3	2798	-24,2	2278	-9,7	380	-24,6	3400	-14,2	1732	-25,7	1668	2,1	1429	-30,5		
Амурская область	17262	-6,5	10262	-7,5	7000	-5,1	1468	1,2	10813	-2,9	5778	-2,6	5035	-3,3	6191	-8,6		
Магаданская область	3341	-13,1	2028	-11,2	1313	-15,8	295	11,3	2149	-10,8	1284	-4,0	865	-19,2	1117	-17,0		
Сахалинская область	9963	-17,8	6001	-19,7	3962	-14,7	765	-20,0	5460	-11,1	3051	-18,6	2409	0,5	4373	-22,1		
Еврейская АО	3724	-10,1	2367	-10,1	1357	-10,2	318	-26,6	1787	-19,0	969	-21,1	818	-16,3	1676	0,5		
Чукотский АО	743	-10,3	355	-15,9	388	-4,4	73	19,7	578	1,4	271	9,3	307	-4,7	180	-6,7		
<b>Всего по России</b>	<b>2438126</b>	<b>-12,1</b>	<b>1404580</b>	<b>-12,5</b>	<b>1033546</b>	<b>-11,7</b>	<b>214702</b>	<b>-5,1</b>	<b>1322234</b>	<b>-13,5</b>	<b>661958</b>	<b>-14,8</b>	<b>660276</b>	<b>-12,3</b>	<b>1069239</b>	<b>-9,0</b>		

## СОСТОЯНИЕ И ДИНАМИКА ТЯЖКИХ И ОСОБО ТЯЖКИХ ПРЕСТУПЛЕНИЙ В РЕГИОНАХ РОССИИ

	ЗАРЕГИСТРИРОВАНО (в отчетном периоде)			РАСКРЫТО						НЕ РАСКРЫТО (из находящихся в производстве)		
				с учетом преступлений прошлых лет		без учета преступлений прошлых лет						
	ВСЕГО	+,- в %	Уд. вес в числе зарег. преступ- лений, %	ВСЕГО	+,- в %	ВСЕГО	+,- в %	РАСКРЫВАЕ- МОСТЬ ( % )	Уд. вес от числа находящихся в производ. преступлений данного вида, %	ВСЕГО	+,- в %	Уд. вес от общего числа преступлений, приост. по п.1-3 ч.1 ст.208, %
<b>Центральный ФО</b>	<b>163607</b>	<b>-8,5</b>	<b>29,3</b>	<b>79402</b>	<b>-9,8</b>	<b>75740</b>	<b>-10,1</b>	<b>49,1</b>	<b>37,5</b>	<b>78620</b>	<b>-8,4</b>	<b>29,3</b>
Белгородская область	3787	-14,2	23,6	2354	-36,3	2146	-36,4	60,3	44,1	1411	61,6	27,8
Брянская область	5071	-8,9	23,2	3897	-6,5	3800	-6,7	77,3	59,2	1114	-7,7	19,4
Владимирская область	7738	-3,8	32,6	4296	-7,7	4064	-8,9	58,1	41,5	2935	-14,8	31,3
Воронежская область	8572	15,9	31,8	3946	-13,6	3734	-11,6	60,6	37,2	2428	-9,8	26,1
Ивановская область	5484	-9,4	31,3	3139	-6,9	3057	-6,8	63,1	44,1	1790	-9,7	24,4
Калужская область	4537	-7,6	27,2	2651	-13,6	2532	-13,3	61,1	46,6	1609	-2,2	24,4
Костромская область	2460	-16,8	26,6	1868	-18,3	1784	-17,6	79,6	57,0	457	-14,1	19,5
Курская область	3462	-11,8	20,1	2161	-1,2	2015	-0,4	69,4	43,6	888	-22,4	13,3
Липецкая область	3069	-11,1	20,7	2227	13,9	2138	14,3	72,3	52,1	819	12,7	11,6
г. Москва	49186	-10,4	28,9	18536	-15,0	17861	-16,3	37,5	30,1	29749	-8,4	26,8
Московская область	35910	-7,8	33,8	14146	1,4	13330	0,3	38,0	29,6	21718	-9,9	44,6
Орловская область	2796	-8,7	21,9	1903	-7,6	1810	-5,4	69,7	49,8	788	-12,0	18,4
Рязанская область	3189	-2,8	31,9	1458	-27,8	1403	-27,9	49,0	33,1	1460	53,8	41,0
Смоленская область	5599	-6,1	28,6	3353	-2,8	3176	-3,1	57,7	47,3	2326	-7,4	30,2
Тамбовская область	3276	-10,9	25,4	2154	-18,8	2042	-20,2	65,8	51,2	1061	2,5	31,2
Тверская область	8627	-7,2	31,1	4700	-4,4	4553	-3,5	55,3	44,6	3685	-7,2	22,7
Тульская область	5200	-8,7	34,8	3619	-7,5	3535	-6,5	70,8	54,0	1461	1,7	35,8
Ярославская область	5644	-23,3	28,5	2994	-8,9	2760	-9,7	48,6	39,3	2921	-30,1	28,7
<b>Северо-Западный ФО</b>	<b>65149</b>	<b>-13,4</b>	<b>30,2</b>	<b>34331</b>	<b>-6,6</b>	<b>32674</b>	<b>-7,0</b>	<b>51,3</b>	<b>37,3</b>	<b>30963</b>	<b>-4,6</b>	<b>32,5</b>
Республика Карелия	3369	2,3	26,1	1781	-5,8	1677	-5,0	57,6	40,3	1233	18,9	24,8
Республика Коми	3551	-21,4	19,4	2759	-17,8	2540	-20,6	71,7	57,8	1003	-34,6	19,5
Архангельская обл. (с АО )	4842	-32,7	21,2	3158	-20,7	3046	-20,9	67,9	52,5	1443	-19,5	14,5
Архангельская обл. (без а/о)	4695	-33,3	21,2	3050	-21,0	2940	-21,3	67,8	52,8	1394	-21,0	14,5
Ненецкий АО	147	-7,5	18,5	108	-11,5	106	-8,6	68,4	45,1	49	75,0	13,6
Вологодская область	5611	-17,2	24,7	3713	-4,4	3432	-7,7	62,0	47,1	2104	-4,8	21,4
Калининградская область	4410	-16,1	28,2	2176	-28,9	2059	-30,5	42,6	27,8	2773	34,3	32,4
Ленинградская область	9993	-10,8	38,1	4231	4,6	4071	6,8	41,2	30,3	5817	-6,8	43,5
г. Санкт-Петербург	23442	-13,0	39,6	10947	0,7	10510	1,4	45,6	32,2	12529	-8,8	47,1
Мурманская область	3396	1,2	21,7	2084	1,9	1961	-1,0	63,1	46,2	1149	1,1	17,6
Новгородская область	3604	2,6	33,0	1912	1,7	1864	3,3	51,7	40,0	1741	17,5	33,5
Псковская область	2931	-6,6	25,6	1570	-10,7	1514	-10,6	56,4	40,5	1171	-4,6	22,8

	ЗАРЕГИСТРИРОВАНО (в отчетном периоде)			РАСКРЫТО						НЕ РАСКРЫТО (из находящихся в производстве)		
				с учетом преступлений прошлых лет		без учета преступлений прошлых лет						
	ВСЕГО	+, - в %	Уд. вес в числе зарег. преступ- лений, %	ВСЕГО	+, - в %	ВСЕГО	+, - в %	РАСКРЫВАЕ- МОСТЬ (%)	Уд. вес от числа находящихся в производ. преступлений данного вида, %	ВСЕГО	+, - в %	Уд. вес от общего числа преступлений, приост. по п.1-3 ч.1 ст.208, %
<b>Северо-Кавказский ФО</b>	<b>20186</b>	<b>-10,3</b>	<b>29,2</b>	<b>11533</b>	<b>-17,4</b>	<b>10851</b>	<b>-16,3</b>	<b>59,6</b>	<b>41,2</b>	<b>7365</b>	<b>-0,1</b>	<b>33,0</b>
Ставропольский край	8992	-15,9	26,9	5409	-21,7	5030	-20,0	59,6	42,3	3414	-2,2	30,7
Республика Ингушетия	690	-21,4	38,1	383	-43,7	351	-39,0	48,6	28,5	371	75,0	46,1
Республика Дагестан	3468	-6,7	32,2	2036	-5,3	1943	-5,4	64,8	42,9	1055	-3,7	44,3
Кабардино-Балкарская Респ.	2620	1,1	30,7	1257	-6,3	1220	-6,7	51,7	37,8	1138	2,2	30,4
Респ. Сев.Осетия - Алания	1968	-4,3	30,0	1074	-23,0	1026	-24,3	67,9	44,1	486	-9,5	23,0
Карачаево-Черкесская Респ.	1155	-8,4	29,0	703	-2,5	644	-5,2	58,8	40,9	451	-1,1	33,4
Чеченская Республика	1293	-1,4	30,9	671	-12,5	637	-10,2	58,6	41,4	450	-4,3	56,0
<b>Южный ФО</b>	<b>46199</b>	<b>-10,9</b>	<b>24,4</b>	<b>25551</b>	<b>-23,2</b>	<b>24131</b>	<b>-23,7</b>	<b>58,8</b>	<b>42,6</b>	<b>16928</b>	<b>0,1</b>	<b>23,3</b>
Краснодарский край	14098	-11,5	23,4	8865	-24,5	8252	-25,9	62,6	47,4	4934	32,9	22,7
Астраханская область	4708	-13,9	19,7	2468	-24,5	2347	-22,6	57,6	42,4	1727	-15,4	19,9
Волгоградская область	10995	-6,0	25,8	5791	-17,3	5546	-17,3	58,8	41,9	3890	-1,1	25,7
Ростовская область	14363	-13,4	26,3	7158	-27,8	6782	-28,5	54,1	37,8	5751	-12,9	23,1
Республика Адыгея	1221	-2,4	27,9	763	2,7	723	2,1	64,3	46,5	402	1,3	31,5
Республика Калмыкия	814	-11,8	21,1	506	-18,5	481	-17,5	68,2	48,8	224	-2,6	21,1
<b>Приволжский ФО</b>	<b>124391</b>	<b>-17,7</b>	<b>24,2</b>	<b>71914</b>	<b>-18,6</b>	<b>68111</b>	<b>-19,2</b>	<b>56,7</b>	<b>45,0</b>	<b>51964</b>	<b>-15,7</b>	<b>22,9</b>
Республика Башкортостан	15146	-7,8	22,7	9533	-19,9	9207	-20,1	67,9	50,8	4358	-9,0	19,1
Республика Марий Эл	2575	-35,7	22,2	1777	-35,7	1703	-36,4	69,0	54,7	764	-56,0	16,9
Республика Мордовия	1767	-12,2	22,4	1386	-20,1	1319	-21,0	85,8	59,3	219	-8,4	23,0
Республика Татарстан	11516	-28,5	21,1	7438	-24,9	6773	-29,1	61,0	46,4	4328	-14,0	17,6
Удмуртская Республика	6961	-17,7	22,8	5067	-10,7	4936	-10,3	69,8	56,3	2132	-28,4	18,5
Чувашская Республика	4010	-8,4	23,8	2987	3,7	2902	4,4	73,4	61,4	1050	-27,0	22,0
Кировская область	4469	-10,2	22,3	2854	-8,6	2750	-7,6	66,6	50,2	1378	-13,8	19,4
Нижегородская область	20841	-10,8	27,9	8887	-22,2	8372	-22,6	40,9	33,7	12084	-1,5	27,7
Оренбургская область	6805	-22,5	21,4	4664	-25,6	4479	-26,1	67,3	52,6	2172	-9,1	18,7
Пензенская область	3360	-17,4	21,4	2290	-4,6	2146	-6,9	68,5	51,1	989	-26,5	16,0
Пермский край	16477	-17,7	24,1	9779	-16,2	9022	-14,3	54,4	44,3	7572	-15,6	22,7
Самарская область	17994	-25,5	28,9	8049	-22,0	7572	-23,2	43,0	35,3	10022	-24,1	29,9
Саратовская область	8255	-10,7	23,4	4521	-18,4	4378	-17,6	56,3	44,5	3401	5,1	21,3
Ульяновская область	4215	-17,8	25,4	2682	-3,8	2552	-4,3	63,1	50,0	1495	-37,6	23,4

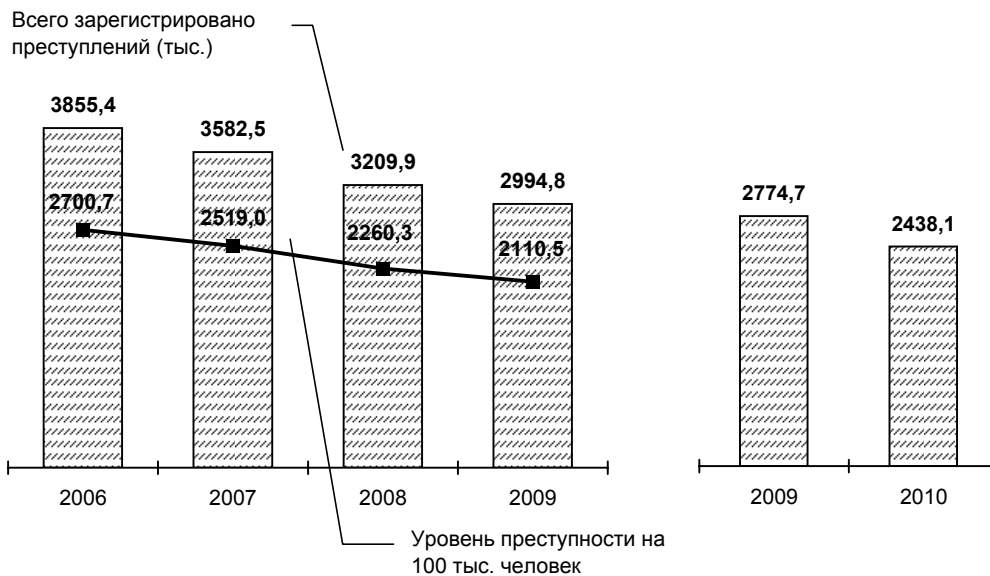
	ЗАРЕГИСТРИРОВАНО (в отчетном периоде)			РАСКРЫТО						НЕ РАСКРЫТО (из находящихся в производстве)		
				с учетом преступлений прошлых лет		без учета преступлений прошлых лет						
	ВСЕГО	+,- в %	Уд. вес в числе зарег. преступ- лений, %	ВСЕГО	+,- в %	ВСЕГО	+,- в %	РАСКРЫВАЕ- МОСТЬ (%)	Уд. вес от числа находящихся в производ. преступлений данного вида, %	ВСЕГО	+,- в %	Уд. вес от общего числа преступлений, приост. по п.1-3 ч.1 ст.208, %
<b>Уральский ФО</b>	<b>61331</b>	<b>-14,8</b>	<b>23,1</b>	<b>35245</b>	<b>-12,0</b>	<b>33354</b>	<b>-12,9</b>	<b>56,3</b>	<b>45,0</b>	<b>25926</b>	<b>-22,1</b>	<b>21,9</b>
Курганская область	3968	-11,6	18,3	2716	-3,4	2623	-3,2	66,6	54,3	1313	-32,9	16,1
Свердловская область	22083	-19,8	24,5	13000	-10,3	12176	-11,2	54,9	45,6	9994	-25,1	25,4
Тюменская область (с а/о)	16941	-14,1	22,4	9426	-15,7	8934	-16,2	57,0	44,8	6727	-25,5	19,8
Тюменская обл. (без а/о)	7695	-16,2	21,9	4403	-6,1	4114	-9,3	57,2	44,8	3081	-31,7	17,5
Ханты-Мансийский АО	7305	-12,9	22,9	3894	-23,5	3743	-22,0	56,2	44,7	2923	-21,9	22,2
Ямало-Ненецкий АО	1941	-9,3	22,0	1129	-19,2	1077	-18,8	59,8	45,1	723	-6,7	23,3
Челябинская область	18339	-9,5	23,6	10103	-12,8	9621	-14,0	54,9	42,6	7892	-11,9	21,3
<b>Сибирский ФО</b>	<b>112756</b>	<b>-10,9</b>	<b>26,4</b>	<b>64659</b>	<b>-15,6</b>	<b>61515</b>	<b>-16,8</b>	<b>57,4</b>	<b>43,9</b>	<b>45743</b>	<b>-3,1</b>	<b>24,6</b>
Республика Алтай	974	-14,6	20,5	876	7,5	840	7,8	82,4	66,2	180	-5,3	17,5
Республика Бурятия	6011	-12,8	24,5	3281	-23,3	3141	-22,3	55,3	41,7	2536	-7,5	21,6
Республика Тыва	1991	-1,6	36,6	1586	-0,9	1526	-0,7	76,6	53,9	467	-0,4	30,1
Республика Хакасия	1974	-21,4	18,0	1426	-16,8	1382	-15,0	71,3	54,6	556	-17,1	13,7
Алтайский край	9918	-9,2	22,3	6505	-5,3	6121	-5,9	62,5	48,4	3672	-4,2	23,7
Красноярский край	16112	-16,3	24,4	9361	-14,9	8866	-16,0	54,8	45,4	7317	-11,4	25,9
Иркутская область	17060	-20,7	28,1	8394	-37,8	7823	-39,5	46,9	35,5	8860	12,6	27,1
Кемеровская область	16797	-8,9	27,9	10615	0,6	10211	-2,5	63,4	48,2	5898	-15,9	23,5
Новосибирская область	17563	-9,0	28,4	10390	-2,0	9957	-3,2	57,5	45,9	7360	-5,3	26,7
Омская область	11049	19,5	33,2	5494	-15,3	5260	-17,0	69,3	42,1	2332	-8,9	22,6
Томская область	5489	-21,9	20,2	2702	-35,8	2541	-36,3	44,5	36,0	3166	23,5	19,1
Забайкальский край	7818	-5,8	29,1	4029	-19,9	3847	-21,0	53,1	41,3	3399	3,2	28,5
<b>Дальневосточный ФО</b>	<b>33651</b>	<b>-17,9</b>	<b>25,3</b>	<b>19511</b>	<b>-18,9</b>	<b>18443</b>	<b>-19,0</b>	<b>55,3</b>	<b>43,4</b>	<b>14898</b>	<b>-14,3</b>	<b>24,0</b>
Республика Саха (Якутия)	4417	-5,2	28,0	2744	-9,9	2627	-10,6	63,1	50,8	1537	-16,9	23,9
Приморский край	12219	-13,8	25,9	6087	-18,3	5823	-17,4	46,4	36,9	6734	-0,6	26,6
Хабаровский край	7232	-33,7	24,2	4103	-32,6	3789	-33,9	51,3	41,4	3598	-29,2	23,5
Камчатский край	1146	-0,1	22,6	692	-23,9	626	-20,5	67,9	44,5	296	-13,7	20,7
Амурская область	4379	-12,0	25,4	3041	-5,7	2887	-5,7	67,2	52,8	1408	-17,4	22,7
Магаданская область	900	-6,3	26,9	643	4,7	595	3,1	68,3	53,7	276	-25,4	24,7
Сахалинская область	2214	-20,4	22,2	1552	-18,8	1474	-19,8	70,6	51,7	613	-25,5	14,0
Еврейская АО	975	-15,7	26,2	508	-26,9	486	-26,6	55,2	37,2	395	0,3	23,6
Чукотский АО	169	-15,9	22,7	141	18,5	136	18,3	76,8	52,9	41	-12,8	22,8
<b>Всего по России</b>	<b>643468</b>	<b>-13,6</b>	<b>26,4</b>	<b>353789</b>	<b>-15,5</b>	<b>335943</b>	<b>-16,1</b>	<b>54,9</b>	<b>41,9</b>	<b>276419</b>	<b>-9,9</b>	<b>25,9</b>



# СОСТОЯНИЕ ПРЕСТУПНОСТИ В РОССИЙСКОЙ ФЕДЕРАЦИИ

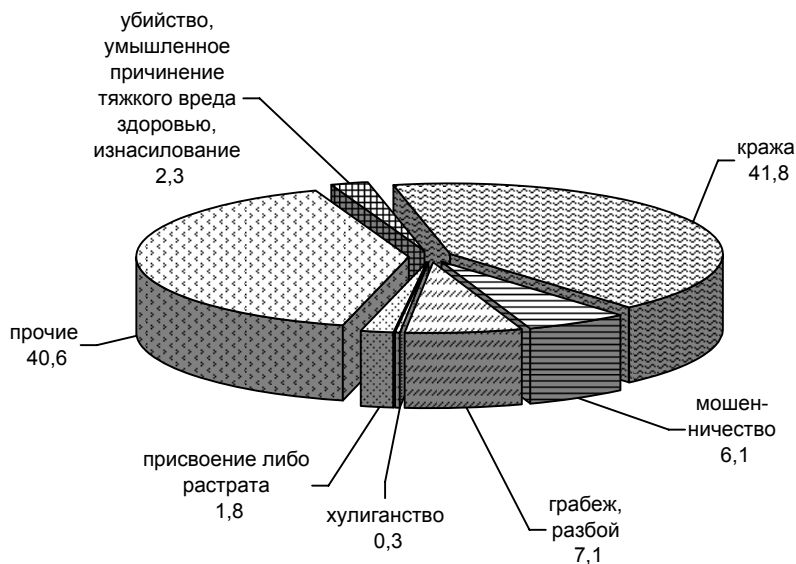
## ДИНАМИКА И УРОВЕНЬ ПРЕСТУПНОСТИ

январь - ноябрь



## СТРУКТУРА ПРЕСТУПНОСТИ (в %)

январь - ноябрь

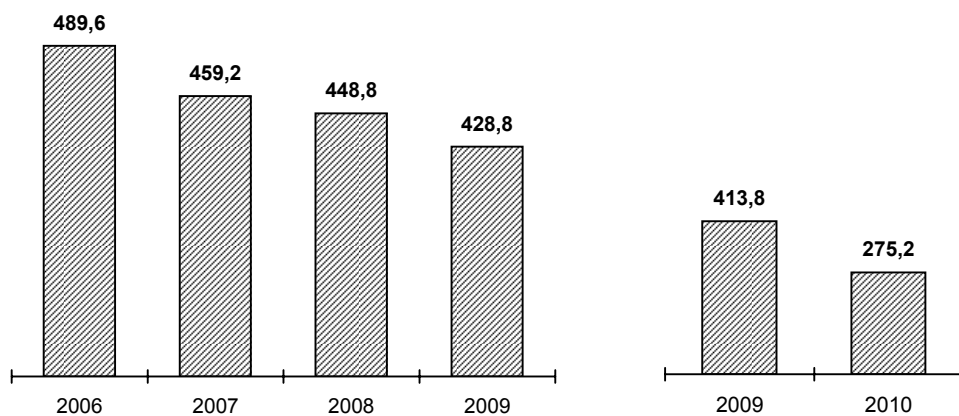


## ПРЕСТУПНОСТЬ В ЭКОНОМИКЕ

### Выявлено преступлений экономической направленности

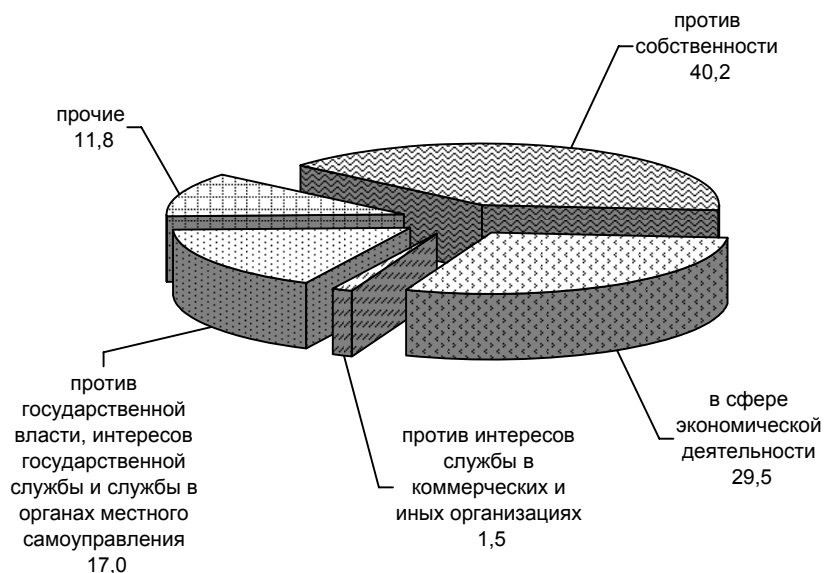
(в тысячах)

январь - ноябрь



### Структура (в %) (следствие обязательно)

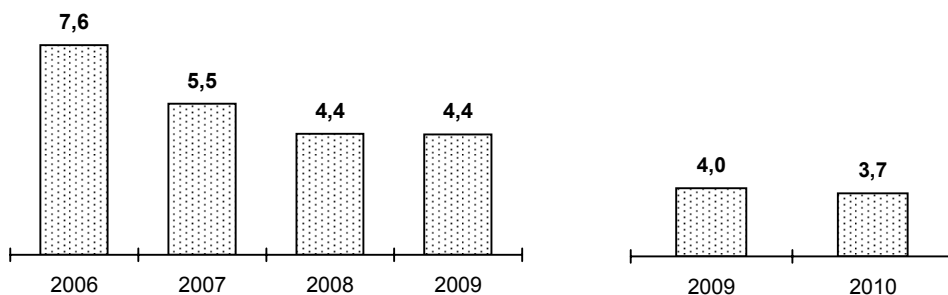
январь - ноябрь



**СОВЕРШЕНО ПРЕСТУПЛЕНИЙ С ИСПОЛЬЗОВАНИЕМ  
ОГНЕСТРЕЛЬНОГО И ГАЗОВОГО ОРУЖИЯ, БОЕПРИПАСОВ,  
ВЗРЫВЧАТЫХ ВЕЩЕСТВ И ВЗРЫВНЫХ УСТРОЙСТВ**

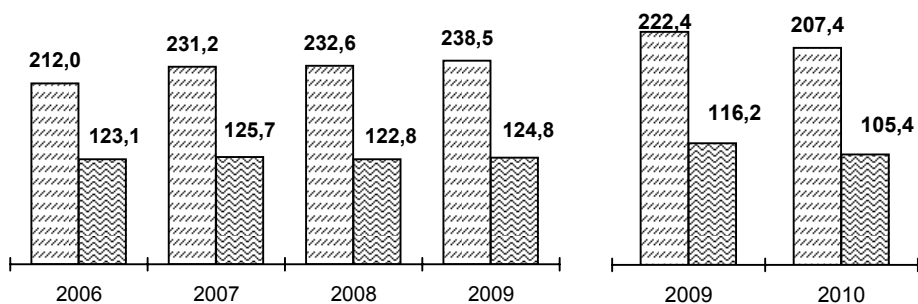
(в тысячах)


*январь - ноябрь*




**ЗАРЕГИСТРИРОВАНО ПРЕСТУПЛЕНИЙ, СВЯЗАННЫХ С  
НЕЗАКОННЫМ ОБОРОТОМ НАРКОТИЧЕСКИХ СРЕДСТВ,  
ПСИХОТРОПНЫХ ВЕЩЕСТВ И ИХ АНАЛОГОВ,  
СИЛЬНОДЕЙСТВУЮЩИХ ВЕЩЕСТВ**

*январь - ноябрь*



 Зарегистрировано преступлений, связанных с незаконным оборотом наркотических средств, психотропных веществ и их аналогов, сильнодействующих веществ (в тыс.)

 в том числе: с целью сбыта либо сбыт (в тыс.)

## СТРУКТУРА ПРЕСТУПЛЕНИЙ, СОВЕРШЕННЫХ НА УЛИЦАХ, ПЛОЩАДЯХ, В ПАРКАХ И СКВЕРАХ ( в %)

январь - ноябрь

