


МИНИСТЕРСТВО ВНУТРЕННИХ ДЕЛ РОССИЙСКОЙ ФЕДЕРАЦИИ
ФКУ «ГЛАВНЫЙ ИНФОРМАЦИОННО-АНАЛИТИЧЕСКИЙ ЦЕНТР»



СОСТОЯНИЕ ПРЕСТУПНОСТИ В РОССИИ

за январь-август 2015 года

Москва

СОДЕРЖАНИЕ

Общие сведения о состоянии преступности.....	4
Сведения о преступлениях, выявленных субъектами учета.....	10
Сведения о преступлениях, предварительно расследованных субъектами учета	12
Сведения о преступлениях, предварительное следствие по которым обязательно.....	14
Сведения о преступлениях, предварительное следствие по которым необязательно.....	18
Преступления, связанные с незаконным оборотом оружия и совершенные с использованием оружия.....	20
Преступления, связанные с незаконным оборотом наркотических средств, психотропных веществ и их аналогов, сильнодействующих веществ.....	22
Сведения о потерпевших от преступных посягательств и материальном ущербе от преступлений.....	25
Преступления экономической направленности.....	26
Преступления, совершенные в общественных местах, на дорогах и трассах вне населенных пунктов.....	30
Общие сведения о состоянии преступности на транспорте.....	32
Результаты деятельности органов внутренних дел по установлению лиц, совершивших преступления.....	34
Сведения о раскрытых преступлениях прошлых лет.....	35
Характеристика лиц, совершивших преступления.....	36
Социально-криминологическая характеристика преступности	38
Преступления, связанные с иностранными гражданами и лицами без гражданства.....	38
Состояние и динамика преступности в регионах России.....	40
Состояние и динамика тяжких и особо тяжких преступлений в регионах России	43
Краткая характеристика состояния преступности в Российской Федерации, в том числе в Крымском федеральном округе за январь-август 2015 год.....	46
Краткая характеристика состояния преступности в Крымском федеральном округе за январь-август 2015 года.....	49

ОБЩИЕ СВЕДЕНИЯ О СОСТОЯНИИ ПРЕСТУПНОСТИ

	Зарегистрировано (в отчетном периоде)	в том числе без КФО		Из числа преступлений, дела и материалы о которых находились в производстве в отчетном периоде:		
		ВСЕГО	+,- в %	РАСКРЫТО*		
				ВСЕГО	в том числе без КФО	+,- в %
ВСЕГО ПРЕСТУПЛЕНИЙ	1562643	1538280	5,9	837345	826137	3,6
тяжкие и особо тяжкие причинившие крупный (значительный) ущерб, совершенные в крупном (значительном) либо сопряженных с извлечением дохода в особо крупном размерах	358618	353510	-1,0	180964	178831	-2,0
коррупционной направленности	543184	532423	17,8	212150	208778	14,4
экологические	24991	24708	-0,9	20907	20674	-11,4
террористического характера	16938	16871	-0,5	9337	9299	3,0
экстремистской направленности	1035	1030	45,3	361	361	-3,7
	944	931	30,9	710	698	16,5
против личности	280078	278028	3,3	236933	235186	5,0
из них						
убийство и покушение на убийство	7877	7761	-5,3	6582	6493	-4,5
умышленное причинение тяжкого вреда здоровью	20763	20584	-8,4	18247	18096	-8,4
изнасилование или покушение на изнасилование	2591	2539	-8,3	2420	2318	1,3
против собственности	895322	877398	7,1	364780	358473	1,5
из них						
разбой	8853	8702	-5,1	7098	6987	-8,2
с незаконным проникновением в жилище, помещение либо иное хранилище	717	695	1,5	615	600	1,9
грабеж	48388	47277	-8,6	28239	27662	-5,7
с незаконным проникновением в жилище, помещение либо иное хранилище	2280	2193	-3,9	1624	1581	-1,3
кража	653645	638947	9,3	250777	246081	5,9
с незаконным проникновением в жилище, помещение либо иное хранилище	167459	162089	8,4	67065	65383	4,5
грузов на ж/д, воздушном, водном транспорте	2555	2555	-18,0	1965	1965	-11,0
транспортных средств	29400	28984	-11,5	6314	6192	0,4
мошенничество						
ст. ст. 159-159.6 УК РФ	122654	121277	12,6	41926	41353	-6,2
присвоение или растрата	14738	14587	-5,0	12170	12082	-9,2
вымогательство	2884	2871	-11,0	2067	2051	-20,6
неправомерное завладение автомобилем или иным транспортным средством без цели хищения (угон)	19782	19609	-14,1	13582	13455	-11,6

* Преступления, уголовные дела и материалы о которых окончены расследованием
либо разрешены в отчетном периоде.

Продолжение таблицы

Из числа преступлений, дела и материалы о которых находились в производстве в отчетном периоде:				Выявлено лиц, совершивших преступления		
РАСКРЫВАЕМОСТЬ (%) (без КФО)	НЕ РАСКРЫТО*			ВСЕГО	в том числе без КФО	+,- в %
	ВСЕГО	в том числе без КФО	+,- в %			
	610695	598152	2,3	718692	710034	5,4
55,3	147411	144618	-2,0	161145	159336	0,6
42,7	286708	280197	16,7	180283	177553	16,7
97,3	586	580	-37,4	11885	11720	4,8
	6746	6722	-4,2	10480	10431	4,8
	520	519	226,4	370	370	10,1
	100	94	49,2	605	596	0,3
	30602	30218	-10,8	202147	200650	4,3
91,9	601	575	-7,7	7284	7185	-4,8
91,8	1644	1627	-23,0	19593	19419	-8,1
95,9	102	99	-7,5	2225	2189	-3,3
	462130	450920	2,8	313155	308602	4,4
73,0	2645	2589	-13,5	9503	9357	-6,4
76,0	194	189	-5,0	750	739	-2,0
	18342	17731	-19,6	30092	29548	-5,0
70,7	687	656	-10,9	2418	2359	-1,5
41,6	355375	345769	3,3	229301	225809	7,6
	90365	86440	1,9	57129	55996	6,0
	614	612	-7,4	2068	2068	-6,4
	21095	20780	-11,9	7217	7074	2,9
	64204	63551	14,7	28441 **	28044 **	3,5
	1368	1312	-5,6	9773	9697	11,7
	581	576	-30,7	2363	2343	-8,5
	5236	5192	-20,7	14871	14736	-9,4

*Осталось преступлений (независимо от времени совершения и регистрации), следствие по которым в отчетном периоде впервые приостановлено за нерозыском подозреваемого или обвиняемого, или неустановлением лица, подлежащего привлечению в качестве обвиняемого, либо в случае когда место нахождения подозреваемого или обвиняемого известно, однако реальная возможность его участия в уголовном деле отсутствует.

**Выявлено лиц, совершивших преступления (по наиболее тяжкому)

Продолжение таблицы

	Зарегистрировано (в отчетном периоде)	в том числе без КФО		Из числа преступлений, дела и материалы о которых находились в производстве в отчетном периоде:		
		ВСЕГО	+,- в %	РАСКРЫТО*		
				ВСЕГО	в том числе без КФО	+,- в %
умышленное уничтожение или повреждение имущества, совершенное путем поджога	8395	8337	-1,9	1571	1553	3,2
хулиганство	2281	2256	-18,6	1073	1059	-23,5
угроза убийством или причинением тяжкого вреда здоровью	56741	56570	-3,2	54797	54656	-2,6
вовлечение несовершеннолетнего в совершение преступления или антиобщественных действий	1580	1550	9,5	1438	1406	6,4
нарушение правил дорожного движения и эксплуатации транспортных средств	17101	16887	-7,3	16840	16625	1,8
уголовные дела о которых переданы по подследственности со снятием с учета в органах внутренних дел	1732	1708	-7,2			
<i>в том числе</i>						
в военные следственные органы Следственного комитета Российской Федерации	207	205	15,2			
совершенных						
в республиканских, краевых и областных центрах	657809	648096	6,2	278846	275131	3,4
в других городах и поселках городского типа	534136	524368	5,2	312467	307925	3,5
в сельской местности	333901	329213	7,0	220354	217552	4,0

Окончание таблицы

Из числа преступлений, дела и материалы о которых находились в производстве в отчетном периоде:			Выявлено лиц, совершивших преступления		
НЕ РАСКРЫТО*			ВСЕГО	в том числе без КФО	+,- в %
ВСЕГО	в том числе без КФО	+,- в %			
6522	6465	-5,5	1125	1114	8,1
1109	1098	-18,4	1146 *	1134 *	-24,6
1442	1427	-10,0	48828	48688	-1,5
23	23	-8,0	1032	1017	11,6
1709	1679	-17,0	17796	17568	2,3
331132	325060	2,3			
181939	177406	0,5			
89941	88035	6,5			

* Выявлено лиц, совершивших преступления (по наиболее тяжкому)

ТЕМПЫ ПРИРОСТА ЧИСЛА ЗАРЕГИСТРИРОВАННЫХ ПРЕСТУПЛЕНИЙ (без КФО)

НАИБОЛЬШИЕ

	%
Ярославская область	26,5
Мурманская область	24,8
Республика Адыгея	24,3
Республика Башкортостан	21,2
Челябинская область	19,4
Республика Бурятия	17,6
Кировская область	16,6
Республика Коми	16,5
Ростовская область	16,1
Новосибирская область	15,3

НАИМЕНЬШИЕ

	%
Приморский край	-11,1
Сахалинская область	-9,3
Астраханская область	-8,9
Московская область	-5,4
Смоленская область	-3,7
Орловская область	-3,5
г. Санкт-Петербург	-3,5
Ненецкий АО	-3,3
Самарская область	-3,1
Ханты-Мансийский АО - Югра	-3,0

ТЕМПЫ ПРИРОСТА ЧИСЛА ПРЕДВАРИТЕЛЬНО РАССЛЕДОВАННЫХ ПРЕСТУПЛЕНИЙ (без КФО)

НАИБОЛЬШИЕ

	%
Ростовская область	23,2
Республика Бурятия	18,8
Республика Адыгея	17,6
Республика Татарстан	17,2
Магаданская область	13,6
Республика Карелия	13,3
Томская область	13,2
Ярославская область	12,9
Чувашская Республика	12,5
Оренбургская область	12,1

НАИМЕНЬШИЕ

	%
Республика Ингушетия	-10,4
Калужская область	-7,3
Забайкальский край	-7,0
Красноярский край	-5,9
Нижегородская область	-5,8
Новгородская область	-5,5
Чукотский АО	-4,8
Республика Башкортостан	-4,7
Амурская область	-4,1
Пермский край	-3,8

ТЕМПЫ ПРИРОСТА ЧИСЛА НЕРАСКРЫТЫХ ПРЕСТУПЛЕНИЙ (без КФО)

НАИБОЛЬШИЕ		НАИМЕНЬШИЕ	
	%		%
Мурманская область	42,9	Сахалинская область	-54,5
Ярославская область	37,2	Республика Ингушетия	-24,9
Республика Адыгея	32,3	Московская область	-23,7
Республика Башкортостан	30,4	Чеченская Республика	-22,6
Чувашская Республика	30,3	Ненецкий АО	-21,5
Республика Коми	29,0	Астраханская область	-14,1
Челябинская область	28,9	Приморский край	-14,1
Кировская область	25,8	Самарская область	-13,7
Удмуртская Республика	24,9	Смоленская область	-12,6
Оренбургская область	22,2	Чукотский АО	-11,6

ТЕМПЫ ПРИРОСТА ЧИСЛА ВЫЯВЛЕННЫХ ЛИЦ, СОВЕРШИВШИХ ПРЕСТУПЛЕНИЯ (без КФО)

НАИБОЛЬШИЕ		НАИМЕНЬШИЕ	
	%		%
Ростовская область	26,8	Республика Ингушетия	-7,8
Республика Мордовия	21,4	Республика Башкортостан	-6,6
Республика Бурятия	14,8	Ненецкий АО	-4,6
Республика Адыгея	14,3	Красноярский край	-4,1
Магаданская область	13,7	Кемеровская область	-3,5
Челябинская область	13,3	Смоленская область	-3,4
Сахалинская область	12,7	Амурская область	-2,7
Томская область	12,2	Хабаровский край	-2,1
Республика Калмыкия	11,5	Камчатский край	-1,6
Ярославская область	11,5	Забайкальский край	-0,8

СВЕДЕНИЯ О ПРЕСТУПЛЕНИЯХ, ВЫЯВЛЕННЫХ СУБЪЕКТАМИ УЧЕТА

	Всего	в том числе без КФО	Из них выявлено преступлений сотрудниками						
			следственных органов Следственного комитета Российской Федерации		органов внутренних дел			таможенных органов	
			всего	+,- в %	всего	+,- в %	Уд. вес %	всего	+,- в %
Всего	1562643	1538280	15601	-1,5	1374120	6,5	89,3	1495	6,7
<i>в том числе</i>									
особо тяжких	88339	87773	3795	-4,4	54126	2,5	61,7	210	-10,3
тяжких	270279	265737	2941	-11,2	237426	-1,1	89,3	606	-0,5
средней тяжести	525604	513594	3109	-2,9	500412	9,0	97,4	248	34,1
небольшой тяжести	678421	671176	5756	7,5	582156	8,1	86,7	431	15,5
экономической направленности	88625	87652	1306	51,7	78411	3,7	89,5	778	31,2
<i>из них</i>									
налоговых	6532	6518	26	62,5	5877	50,8	90,2	434	38,2
экологических	16938	16871	24	14,3	15023	1,3	89,0	0	-100,0
террористического характера	1035	1030	8	-78,4	767	43,4	74,5	0	-
экстремистской направленности	944	931	28	-28,2	638	27,3	68,5	0	-
совершенных в особо крупном размере либо сопряженные с извлечением дохода в особо крупном размере	25226	25055	169	24,3	21349	12,2	85,2	290	116,4
совершенных в крупном (значительном) размере либо причинивших крупный (значительный) ущерб	517958	507368	1234	8,9	457787	20,0	90,2	806	-10,6
связанных с незаконным оборотом наркотических средств, психотропных веществ или их аналогов, сильнодействующих веществ	164651	163195	939	23,2	105338	-2,2	64,5	498	-24,2
оружия	19322	18981	356	-14,2	17732	-1,1	93,4	26	-27,8
совершенных с использованием оружия, боеприпасов, взрывчатых веществ, взрывных или имитирующих их устройств	4646	4608	260	-29,0	4227	2,5	91,7	0	-
<i>из них</i>									
огнестрельного, газового оружия, боеприпасов	3210	3193	173	-21,7	2929	17,2	91,7	0	-
взрывчатых веществ и взрывных устройств	146	145	25	-43,2	116	11,5	80,0	0	-
совершенных в городах и поселках городского типа	1191945	1172464	10683	-1,3	1050163	6,3	89,6	713	-3,5
<i>в том числе</i>									
в республиканских, краевых и областных центрах	657809	648096	5356	2,0	588553	6,7	90,8	460	-8,4
в сельской местности	333901	329213	3331	-8,2	296106	7,7	89,9	175	36,7

Продолжение таблицы

Из них выявлено преступлений сотрудниками									
органов исполнения наказаний		органов Федеральной службы безопасности		органов Федеральной службы судебных приставов		органов Государственного пожарного надзора		органов наркоконтроля	
всего	+,- в %	всего	+,- в %	всего	+,- в %	всего	+,- в %	всего	+,- в %
874	6,2	8622	23,1	50698	10,7	1683	-11,7	54432	-6,0
172	-5,0	962	37,4	3	200,0	2	-	27968	4,1
228	30,3	2439	34,2	150	25,0	5	-64,3	17646	-13,6
241	-4,4	2530	32,7	99	37,5	1049	-5,8	907	-38,9
233	8,4	2691	4,2	50446	10,6	627	-19,5	7911	-13,2
109	-9,9	2033	45,3	155	-28,6	0	-100,0	343	-4,5
0	-	42	16,7	0	-	0	-	0	-
1	-	239	-22,7	1	-50,0	640	-28,4	5	-28,6
2	-	221	92,2	0	-	0	-	0	-
0	-	216	45,9	0	-	0	-	0	-
14	180,0	637	29,2	7	600,0	0	-	1818	0,7
254	11,4	1662	29,1	308	-13,7	1199	-4,5	40762	3,3
244	0,4	1135	15,3	3	50,0	0	-	53909	-5,5
4	100,0	556	36,6	1	0,0	0	-	87	-13,0
3	200,0	30	114,3	0	-100,0	0	-100,0	3	50,0
3	200,0	22	144,4	0	-100,0	0	-	3	-
0	-	2	-60,0	0	-	0	-100,0	0	-
680	7,1	5491	20,9	35659	10,8	677	-0,1	49387	-4,4
295	1,0	3010	22,7	13204	7,8	232	4,0	27886	0,8
191	4,9	2456	23,5	15038	10,5	1006	-18,1	4701	-19,4

СВЕДЕНИЯ О ПРЕСТУПЛЕНИЯХ, ПРЕДВАРИТЕЛЬНО РАССЛЕДОВАННЫХ СУБЪЕКТАМИ УЧЕТА

	Всего	в том числе без КФО	Из них количество преступлений, уголовные дела по которым предварительно расследованы сотрудниками						
			следственных органов Следственного комитета Российской Федерации		органов внутренних дел			таможенных органов	
			всего	+,- в %	всего	+,- в %	Уд. вес %	всего	+,- в %
Всего	837345	826137	107516	2,2	635025	4,7	76,9	172	22,9
<i>в том числе</i>									
особо тяжких	38080	37587	18030	2,2	9241	1,9	24,6	0	-
тяжких	142884	141244	28305	-4,0	102266	-2,3	72,4	1	-
средней тяжести	213515	209320	20168	10,1	187149	3,3	89,4	24	-29,4
небольшой тяжести	442866	437986	41013	3,1	336369	7,9	76,8	147	38,7
экономической направленности	50183	49757	25542	-6,4	23288	-8,5	46,8	161	27,8
<i>из них</i>									
налоговых	2528	2527	1882	19,1	499	-8,8	19,7	129	57,3
экологических	9337	9299	153	86,6	9029	3,5	97,1	0	-100,0
террористического характера	361	361	155	-29,5	144	21,0	39,9	0	-
экстремистской направленности	710	698	492	17,7	90	-10,9	12,9	0	-
совершенных в особо крупном размере либо сопряженные с извлечением дохода в особо крупном размере	7719	7690	1500	2,0	5089	15,9	66,2	14	100,0
совершенных в крупном (значительном) размере либо причинивших крупный (значительный) ущерб	204431	201088	10115	12,1	168284	16,6	83,7	147	20,5
связанных с незаконным оборотом наркотических средств, психотропных веществ или их аналогов, сильнодействующих веществ	94108	93043	3334	14,3	61957	4,7	66,6	0	-
оружия	14137	13806	911	-10,2	12663	1,6	91,7	0	-
совершенных с использованием оружия, боеприпасов, взрывчатых веществ, взрывных или имитирующих их устройств	3612	3566	1279	-11,2	2277	3,1	63,9	0	-
<i>из них</i>									
огнестрельного, газового оружия, боеприпасов	2387	2368	806	-2,9	1551	21,7	65,5	0	-
взрывчатых веществ и взрывных устройств	89	84	64	8,5	18	12,5	21,4	0	-
совершенных									
в городах и поселках городского типа	591313	583056	69219	0,4	450805	4,7	77,3	58	16,0
<i>в том числе</i>									
в республиканских, краевых и областных центрах	278846	275131	31552	-1,5	216187	4,9	78,6	37	15,6
в сельской местности	220354	217552	28555	4,8	168742	4,8	77,6	21	23,5

Окончание таблицы

Из них количество преступлений, уголовные дела по которым
предварительно расследованы сотрудниками

органов исполнения наказаний		органов Федеральной службы безопасности		органов Федеральной службы судебных приставов		органов Государственного пожарного надзора		органов наркоконтроля	
всего	+, - в %	всего	+, - в %	всего	+, - в %	всего	+, - в %	всего	+, - в %
0	-	3412	6,9	47309	2,4	201	-2,0	27570	-7,1
0	-	261	-10,6	0	-	0	-	10053	2,2
0	-	730	23,7	0	-	0	-	9932	-8,8
0	-	1243	42,9	2	-	13	-7,1	693	-41,8
0	-	1178	-18,3	47307	2,4	188	-1,6	6892	-11,1
0	-	428	46,1	46	-31,3	0	-	286	-7,4
0	-	9	-64,0	0	-	0	-	0	-
0	-	87	-47,0	0	-	28	-46,2	0	-
0	-	62	72,2	0	-	0	-	0	-
0	-	116	45,0	0	-	0	-	0	-
0	-	204	-29,2	0	-	0	-	883	-10,7
0	-	581	32,3	175	-18,2	182	18,2	21570	3,1
0	-	403	-6,7	0	-	0	-	27345	-7,0
0	-	174	81,3	0	-	0	-	50	-24,2
0	-	2	0,0	0	-	0	-	1	0,0
0	-	0	-100,0	0	-	0	-	1	0,0
0	-	2	100,0	0	-	0	-	0	-
0	-	1884	10,6	33054	2,1	90	12,5	24260	-5,2
0	-	1133	25,2	12081	-0,4	38	8,6	12793	-2,5
0	-	1454	4,2	14255	3,1	110	-12,0	3260	-19,5

СВЕДЕНИЯ О ПРЕСТУПЛЕНИЯХ, ПРЕДВАРИТЕЛЬНОЕ СЛЕДСТВИЕ ПО КОТОРЫМ ОБЯЗАТЕЛЬНО

	Зарегистрировано (в отчетном периоде)	в том числе без КФО		из них			Из числа преступлений, дела и материалы о которых находились в производстве:			
		ВСЕГО	+,- в %	выявлено сотрудниками ОВД			РАСКРЫТО			
				Всего	+,- в %	уд. вес %	Всего	в том числе без КФО	+,- в %	Раскрыва- емость (%) (без КФО)
ВСЕГО ПРЕСТУПЛЕНИЙ	855463	838843	5,0	760118	5,8	90,6	383887	377848	1,0	
<i>удельный вес от общего числа зарегистрированных преступлений, %</i>		54,7	54,5							
коррупционной направленности	24964	24682	-0,8	20601	-3,8	83,5	20870	20639	-11,2	97,3
против личности	55226	54373	-0,7	46950	-0,7	86,3	48864	48011	0,8	
из них										
убийство и покушение на убийство	7877	7761	-5,3	6485	-2,5	83,6	6582	6493	-4,5	91,9
<i>в том числе</i>										
убийство по найму*	4	4	-50,0	4	-33,3	100,0	16	16	-38,5	100,0
умышленное причинение тяжкого вреда здоровью	20763	20584	-8,4	19697	-8,3	95,7	18247	18096	-8,4	91,8
похищение человека	264	262	6,1	217	12,4	82,8	173	172	-17,7	83,9
изнасилование или покушение на изнасилование	2591	2539	-8,3	2016	-5,6	79,4	2420	2318	1,3	95,9
против собственности	576039	562279	7,1	553753	7,4	98,5	213296	209317	0,5	
кража	435304	423541	7,3	421068	7,6	99,4	154569	151352	3,7	38,6
<i>с незаконным проникновением в жилище</i>	167459	162089	8,4	161329	8,7	99,5	67065	65383	4,5	
<i>в квартире</i>	62487	60157	-1,1	59793	-0,6	99,4	29636	29021	-0,4	50,5
<i>с причинением значительного ущерба гражданину</i>	51693	49693	-3,7	49389	-3,4	99,4	24409	23861	-2,8	50,3
<i>из одежды, сумки или другой ручной клади, находившихся при потерпевшем</i>	269044	261619	10,3	260155	10,6	99,4	85185	83329	5,4	
<i>автомобилей</i>	30294	28467	-4,4	28238	-3,9	99,2	3971	3856	-15,7	
мошенничество	19633	19526	-6,5	19483	-6,4	99,8	3544	3520	9,0	
<i>ч. ч. 2-4 ст. 159 УК РФ</i>	81010	79950	19,0	77067	19,2	96,4	23257	22977	-3,2	
грабеж	21758	21207	-12,5	20838	-12,1	98,3	11665	11427	-11,3	56,5
<i>с незаконным проникновением в жилище, помещение либо иное хранилище</i>	2280	2193	-3,9	2165	-3,6	98,7	1624	1581	-1,3	70,7
разбой	8853	8702	-5,1	8474	-4,6	97,4	7098	6987	-8,2	73,0
<i>с незаконным проникновением в жилище, помещение либо иное хранилище</i>	717	695	1,5	684	2,2	98,4	615	600	1,9	76,0
вымогательство	1777	1769	4,1	1629	6,2	92,1	1325	1312	-7,6	82,9
неправомерное завладение автомобилем или иным транспортным средством без цели хищения (угон)	2482	2447	-14,3	2340	-14,0	95,6	2480	2456	-12,3	92,8

* Квалификация по ст. 105 ч.2 п. "з" УК РФ - на момент утверждения обвинительного заключения.

Продолжение таблицы

Из числа преступлений, дела и материалы о которых находились в производстве:				Выявлено лиц, совершивших преступления					
РАСКРЫТО		из них лица по которым установлены сотрудниками ОВД		НЕ РАСКРЫТО					
в том числе: совершенных организованной группой либо преступным сообществом (преступной организацией)				Всего	в том числе без КФО	+,- в %			
Всего	+,- в %	Всего	+,- в %				Всего	в том числе без КФО	+,- в %
9695	-6,1	344400	0,9	398421	388675	2,5	345834	341018	3,5

444	-6,9	18225	-12,8	580	574	-37,6	11854	11690	4,9
85	-33,6	46207	-0,3	3089	3026	-17,2	45226	44554	-0,6
39	-22,0	6351	-4,8	601	575	-7,7	7284	7185	-4,8
1	-50,0	16	-33,3	0	0	-	17	17	-67,3
4	-42,9	17973	-8,5	1644	1627	-23,0	19593	19419	-8,1
9	-64,0	164	-17,6	33	33	3,1	384	381	-17,9
6	0,0	2221	0,2	102	99	-7,5	2225	2189	-3,3
4872	-14,7	206958	0,5	314933	305714	2,3	193078	189995	4,0
908	-50,0	150848	3,7	249081	240929	1,4	147894	145428	5,9
267	-7,3	65168	4,4	90365	86440	1,9	57129	55996	6,0
180	50,0	28947	-0,5	30077	28433	-8,0	23290	22857	0,1
138	20,0	23798	-2,9	24980	23530	-11,0	20447	20040	-0,9
0	-	83092	5,5	160292	155159	4,6	79132	77591	6,3
0	-	3844	-15,8	27329	25788	-6,4	3460	3367	-7,9
116	-35,6	3508	9,5	16169	16087	-9,2	4122	4093	14,3
2651	-2,8	22161	-3,1	44025	43481	17,9	14252	14033	8,1
76	22,6	11364	-11,3	9151	8809	-21,7	14540	14281	-10,1
11	175,0	1578	-1,4	687	656	-10,9	2418	2359	-1,5
256	-7,2	6922	-8,6	2645	2589	-13,5	9503	9357	-6,4
26	8,3	592	0,9	194	189	-5,0	750	739	-2,0
191	-27,7	1218	-7,5	275	271	-13,7	1788	1770	-8,8
12	50,0	2430	-12,4	192	190	-20,5	4373	4322	-10,1

Продолжение таблицы

	Зарегистрировано (в отчетном периоде)	в том числе без КФО		в том числе			Из числа преступлений, дела и материалы о которых находились в производстве:			
		ВСЕГО	+,- в %	выявлено сотрудниками ОВД			РАСКРЫТО			
				Всего	+,- в %	Уд. вес %	Всего	в том числе без КФО	+,- в %	Раскрыва- емость (%) (без КФО)
террористический акт	6	6	-76,0	4	-75,0	66,7	11	11	-54,2	68,8
захват заложника	9	9	12,5	7	40,0	77,8	9	9	125,0	90,0
бандитизм	111	111	-17,8	108	-12,9	97,3	125	123	-5,4	89,8
организация преступного сообщества (преступной организации) или участие в нем (ней)	201	201	5,8	126	-11,3	62,7	152	152	10,1	92,1
хулиганство	264	262	-22,0	251	-21,1	95,8	133	131	-40,2	52,6
в сфере компьютерной информации	1896	1891	48,0	1816	47,9	96,0	960	954	-2,9	
подделка, изготовление или сбыт поддельных документов, государственных наград, штампов, печатей, бланков	777	741	-16,6	673	-16,1	90,8	691	665	12,3	

Окончание таблицы

Из числа преступлений, дела и материалы о которых находились в производстве:							Выявлено лиц, совершивших преступления		
РАСКРЫТО				НЕ РАСКРЫТО					
в том числе: совершенных организованной группой либо преступным сообществом (преступной организацией)		из них лица по которым установлены сотрудниками ОВД							
Всего	+,- в %	Всего	+,- в %	Всего	в том числе без КФО	+,- в %	Всего	в том числе без КФО	+,- в %
4	-75,0	8	-52,9	6	5	-37,5	29	29	-35,6
0	-	8	100,0	1	1	-50,0	13	13	160,0
123	-5,4	122	-5,4	14	14	133,3	218	215	-24,6
152	10,1	107	32,1	13	13	160,0	641	641	15,5
7	16,7	129	-38,3	120	118	-35,5	359	357	-28,9
85	142,9	924	-2,8	271	271	31,6	435	430	15,6
0	-	570	8,6	64	62	-3,1	262	244	11,4

СВЕДЕНИЯ О ПРЕСТУПЛЕНИЯХ, ПРЕДВАРИТЕЛЬНОЕ СЛЕДСТВИЕ ПО КОТОРЫМ НЕОБЯЗАТЕЛЬНО

	Зарегистрировано (в отчетном периоде)	в том числе без КФО		в том числе		
		выявлено сотрудниками ОВД				
		Всего	+, - в %	Всего	+, - в %	Уд. вес %
ВСЕГО ПРЕСТУПЛЕНИЙ	707180	699437	7,1	614002	7,3	87,8
<i>удельный вес от общего числа зарегистрированных преступлений, %</i>	45,3	45,5				
коррупционной направленности	27	26	-36,6	23	-37,8	88,5
против личности	224852	223655	4,3	165587	2,3	74,0
<i>из них</i>						
злостное уклонение от уплаты средств на содержание детей или нетрудоспособных родителей	51860	51578	2,1	591	-86,9	1,1
угроза убийством или причинением тяжкого вреда здоровью	56741	56570	-3,2	56233	-3,0	99,4
умышленное причинение средней тяжести вреда здоровью	23101	22818	-3,9	22497	-3,5	98,6
против собственности	319283	315119	7,3	309599	7,5	98,2
<i>из них</i>						
кража	218341	215406	13,3	213140	13,5	98,9
мошенничество ч. 1 ст. 159 УК РФ	23074	22835	15,9	21824	16,9	95,6
грабеж	26630	26070	-5,1	25831	-5,0	99,1
вымогательство	1107	1102	-27,8	1005	-28,4	91,2
присвоение или растрата	5665	5627	-8,2	5526	-7,5	98,2
неправомерное завладение автомобилем или иным транспортным средством без цели хищения (угон)	17300	17162	-14,1	17073	-13,9	99,5
незаконное предпринимательство	161	160	-15,8	121	-24,4	75,6
заведомо ложное сообщение об акте терроризма	1035	1022	13,9	972	13,0	95,1
хулиганство	2011	1988	-18,4	1951	-17,5	98,1
незаконные приобретение, передача, сбыт, хранение, перевозка или ношение оружия, его основных частей, боеприпасов	12648	12402	-	11680	-	94,2
ЭКОНОМИЧЕСКОЙ НАПРАВЛЕННОСТИ	7373	7320	8,6	6118	8,2	83,6
<i>в том числе</i>						
связанных с потребительским рынком	1050	1046	-6,9	1008	-6,3	96,4

Окончание таблицы

Из числа преступлений, дела и материалы о которых находились в производстве								Выявлено лиц, совершивших преступления			
Раскрыто			в том числе лица по которым установлены сотрудниками ОВД		Не раскрыто						
Всего	в том числе без КФО	+, - в %	Всего	+, - в %	Всего	в том числе без КФО	+, - в %	Всего	в том числе без КФО	+, - в %	
453458	448289	5,8	380461	3,9	212274	209477	2,0	372858	369016	7,1	

37	35	-56,3	33	-56,0	6	6	-14,3	31	30	-3,2
188069	187175	6,1	137331	1,1	27513	27192	-10,0	156921	156096	5,8
46645	46380	2,9	1874	-77,7	1090	1089	-7,9	46745	46489	3,4
54797	54656	-2,6	54503	-2,7	1442	1427	-10,0	48828	48688	-1,5
16581	16389	-3,1	16255	-3,2	5786	5685	-9,3	17554	17333	-3,1
151484	149156	3,0	145924	2,3	147197	145206	3,7	120077	118607	5,0
96208	94729	9,7	93394	9,1	106294	104840	7,8	81407	80381	10,7
6761	6584	-5,3	5790	-8,3	13815	13710	15,8	5332	5225	-0,4
16574	16235	-1,3	16165	-1,2	9191	8922	-17,5	15552	15267	0,3
742	739	-36,4	654	-39,7	306	305	-41,0	575	573	-7,9
5255	5227	-9,2	5103	-10,3	581	572	-0,7	4409	4383	8,0
11102	10999	-11,5	10965	-11,4	5044	5002	-20,7	10498	10414	-9,2
108	108	8,0	92	-2,1	43	40	-28,6	113	113	7,6
507	501	-19,5	475	-21,0	380	374	39,0	492	486	-19,0
939	927	-20,5	918	-20,2	989	980	-15,7	1015	1003	-19,6
9915	9668	-	9085	-	2654	2591	-	8834	8597	-
5432	5383	-5,0	4613	-8,1	2164	2149	56,1	3606	3582	-0,7
750	746	-18,7	735	-18,1	310	307	0,7	487	483	-3,6

ПРЕСТУПЛЕНИЯ, СВЯЗАННЫЕ С НЕЗАКОННЫМ ОБОРОТОМ ОРУЖИЯ И СОВЕРШЕННЫЕ С ИСПОЛЬЗОВАНИЕМ ОРУЖИЯ

	Зарегистри- ровано (в отчетном периоде)	в том числе без КФО		Из числа преступлений, дела и материалы о которых находились в производстве:							Выявлено лиц, совершивших преступления			
		РАСКРЫТО			НЕ РАСКРЫТО				ВСЕГО	в том числе без КФО	+, - в %	ВСЕГО	в том числе без КФО	+, - в %
		ВСЕГО	+, - в %		ВСЕГО	в том числе без КФО	+, - в %	раскры- ваемость (%) (без КФО)						
Преступления, связанные с незаконным оборотом оружия	19322	18981	-0,8	14137	13806	1,2		4612	4536	-5,5	10008	9749	-3,6	
<i>в том числе</i> незаконные приобретение, передача, сбыт, хранение, перевозка или ношение оружия, его основных частей, боеприпасов	12976	12729	-	10226	9977	-	79,1	2697	2629	-	9324	9085	-	
хищение либо вымогательство огнестрельного оружия, боеприпасов, взрывчатых веществ и взрывных устройств	1079	1074	9,3	442	438	3,5	44,6	545	545	0,9	454	451	2,3	
незаконное изготовление оружия ненадлежащее исполнение обязанностей по охране оружия, боеприпасов, взрывчатых веществ и взрывных устройств	3287	3265	-	2166	2141	-	65,9	1111	1108	-	1809	1785	-	
	7	7	133,3	0	0	-100,0	0,0	4	4	-	0	0	-100,0	
Преступления, совершенные с использованием оружия	4646	4608	0,9	3612	3566	-2,4		1060	1045	16,5				
<i>из них</i> огнестрельного, газового оружия, боеприпасов, взрывчатых веществ и взрывных устройств	3356	3338	14,0	2476	2452	12,2	73,9	880	867,0	19,4				
<i>в том числе</i> взрывчатых веществ и взрывных устройств	146	145	-7,6	89	84	10,5	70,0	38	36	-45,5				

**ТЕМПЫ ПРИРОСТА ЧИСЛА ЗАРЕГИСТРИРОВАННЫХ ПРЕСТУПЛЕНИЙ,
СВЯЗАННЫХ С НЕЗАКОННЫМ ОБОРОТОМ ОРУЖИЯ
(без КФО)**

НАИБОЛЬШИЕ		НАИМЕНЬШИЕ	
	%		%
Ивановская область	60,0	Ненецкий АО	-68,8
Еврейская АО	45,0	Чувашская Республика	-45,2
Воронежская область	43,6	Астраханская область	-41,7
Ленинградская область	41,0	Чукотский АО	-34,1
Амурская область	38,8	Республика Ингушетия	-33,1
Рязанская область	37,9	Респ. Сев.Осетия - Алания	-32,9
Республика Мордовия	33,8	Костромская область	-32,3
Ростовская область	26,4	Сахалинская область	-28,7
Республика Коми	25,4	Забайкальский край	-28,6
Республика Карелия	25,0	Томская область	-27,6

**ТЕМПЫ ПРИРОСТА ЧИСЛА ЗАРЕГИСТРИРОВАННЫХ ПРЕСТУПЛЕНИЙ,
СОВЕРШЕННЫХ С ИСПОЛЬЗОВАНИЕМ ОГНЕСТРЕЛЬНОГО,
ГАЗОВОГО ОРУЖИЯ, БОЕПРИПАСОВ, ВЗРЫВЧАТЫХ ВЕЩЕСТВ
И ВЗРЫВНЫХ УСТРОЙСТВ (без КФО)**

НАИБОЛЬШИЕ		НАИМЕНЬШИЕ	
	%		%
Республика Башкортостан	566,7	Еврейская АО	-100,0
Нижегородская область	360,0	Ненецкий АО	-71,4
Калининградская область	300,0	Чукотский АО	-66,7
Курганская область	268,4	Республика Ингушетия	-44,7
Кировская область	153,8	Республика Дагестан	-36,8
Архангельская область	125,0	Республика Бурятия	-36,0
Магаданская область	125,0	Респ. Сев.Осетия - Алания	-33,3
Тульская область	107,7	Вологодская область	-30,6
Костромская область	100,0	Кабардино-Балкарская Респ.	-29,9
Камчатский край	100,0	Сахалинская область	-29,4

**ПРЕСТУПЛЕНИЯ, СВЯЗАННЫЕ С НЕЗАКОННЫМ ОБОРОТОМ
НАРКОТИЧЕСКИХ СРЕДСТВ, ПСИХОТРОПНЫХ ВЕЩЕСТВ ИЛИ ИХ
АНАЛОГОВ, СИЛЬНОДЕЙСТВУЮЩИХ ВЕЩЕСТВ**

	Зарегистри- ровано (в отчетном периоде)	в том числе без КФО		в том числе сотрудниками ОВД		
		Всего	+,- в %	Всего	+,- в %	Уд. вес %
ЗАРЕГИСТРИРОВАНО ПРЕСТУПЛЕНИЙ						
в отчетном периоде	164651	163195	-3,9	105338	-2,2	64,5
тяжкие и особо тяжкие	122379	121678	-4,2	72424	-3,7	59,5
<i>совершенные:</i>						
в крупном и особо крупном размерах	76451	76087	-3,6	45651	-4,7	60,0
<i>из них в</i>						
крупном размере	73436	73084	-3,9	44751	-4,7	61,2
особо крупном размере	3015	3003	4,3	900	-6,4	30,0
незаконные производство, сбыт, пересылка, приобретение, хранение, перевозка, изготовление, переработка, а также нарушение правил оборота наркотических средств или психотропных веществ	159036	157700	-2,6	103768	-2,2	65,8
сбыт	82487	81999	-2,5	46710	-2,6	57,0
производство	74	74	72,1	22	144,4	29,7
пересылка	813	811	-19,5	42	-34,4	5,2
нарушение правил оборота наркотических средств, психотропных веществ или их аналогов	16	16	-82,2	3	-82,4	18,8
хищение либо вымогательство наркотических средств, психотропных веществ	37	37	-45,6	16	-5,9	43,2
незаконные изготовление, переработка, приобретение, хранение, перевозка или пересылка в целях сбыта, а равно сбыт сильнодействующих веществ	910	907	-66,0	98	-15,5	10,8
контрабанда ст. 229.1 УК РФ	744	735	-24,5	85	-22,0	11,6

Преступления совершены:

группой лиц по
предварительному сговору
организованной группой либо
преступным сообществом
(преступной организацией)

Изъято наркотических средств,
психотропных веществ и их
аналогов, сильнодействующих
веществ (по оконченным
производством уголовным делам),
(в гр.)

Окончание таблицы

РАСКРЫТО (из находящихся в производстве)				в том числе сотрудниками ОВД		Выявлено лиц, совершивших преступления			в том числе выявленных сотрудниками ОВД	
Всего	в том числе без КФО	+, - в %	направлено в суд	Всего	+, - в %	Всего	в том числе без КФО	+, - в %	Всего	+, - в %
94108	93043	1,2	89667	61957	4,7	83938	83031	3,8	58085	6,1
55904	55531	0,8	54700	32463	2,9	50239	49912	4,0	31018	5,4
44549	44255	0,2	43687	27003	2,4	41911	41654	4,4	27200	4,9
43028	42740	0,8	42198	26503	2,8	39873	39622	4,3	26506	5,2
1521	1515	-13,5	1489	500	-13,5	2038	2032	6,2	694	-5,7
90014	89031	3,1	85879	60747	4,9	85550	84607	5,4	58402	6,7
21434	21255	-0,1	20849	9539	-2,4	17400	17250	4,7	7772	1,2
61	61	96,8	61	12	140,0	43	43	95,5	6	20,0
120	120	-4,8	114	16	77,8	84	84	3,7	20	81,8
9	9	-87,5	7	2	-80,0	8	8	-84,0	1	-92,3
28	28	-44,0	28	7	0,0	29	29	-51,7	11	-57,7
516	515	-69,0	493	50	-7,4	423	423	-66,6	31	3,3
394	390	-23,4	370	116	-31,0	402	396	-19,5	55	-25,7
5886	5870	19,4								
3175	3171	2,3								

**УДЕЛЬНЫЙ ВЕС ПРЕСТУПЛЕНИЙ, СВЯЗАННЫХ С НЕЗАКОННЫМ ОБОРОТОМ
НАРКОТИЧЕСКИХ СРЕДСТВ, ПСИХОТРОПНЫХ ВЕЩЕСТВ ИЛИ ИХ АНАЛОГОВ,
СИЛЬНОДЕЙСТВУЮЩИХ ВЕЩЕСТВ (В ОБЩЕЙ СТРУКТУРЕ ПРЕСТУПНОСТИ)
(без КФО)**

РЕГИОНЫ С НАИБОЛЬШИМ УДЕЛЬНЫМ ВЕСОМ		РЕГИОНЫ С НАИМЕНЬШИМ УДЕЛЬНЫМ ВЕСОМ	
	%		%
Республика Ингушетия	30,7	Чукотский АО	3,4
г. Санкт-Петербург	25,0	Тверская область	5,1
Республика Дагестан	21,2	Республика Адыгея	5,2
Чеченская Республика	20,1	Забайкальский край	5,4
Респ. Сев.Осетия - Алания	20,1	Чувашская Республика	5,4
Республика Калмыкия	17,8	Новгородская область	5,8
Магаданская область	16,2	Иркутская область	6,0
Республика Тыва	15,5	Архангельская область	6,5
Карачаево-Черкесская Респ.	15,3	Воронежская область	6,6
Ханты-Мансийский АО - Югра	14,8	Вологодская область	6,6

**УДЕЛЬНЫЙ ВЕС ПРЕСТУПЛЕНИЙ, СВЯЗАННЫХ С НЕЗАКОННЫМ ОБОРОТОМ
НАРКОТИЧЕСКИХ СРЕДСТВ, ПСИХОТРОПНЫХ ВЕЩЕСТВ ИЛИ ИХ АНАЛОГОВ,
СИЛЬНОДЕЙСТВУЮЩИХ ВЕЩЕСТВ, ВЫЯВЛЕННЫХ СОТРУДНИКАМИ ОВД
(ОТ ОБЩЕГО КОЛИЧЕСТВА ПРЕСТУПЛЕНИЙ, СВЯЗАННЫХ С НЕЗАКОННЫМ
ОБОРОТОМ НАРКОТИЧЕСКИХ СРЕДСТВ, ПСИХОТРОПНЫХ ВЕЩЕСТВ ИЛИ ИХ
АНАЛОГОВ, СИЛЬНОДЕЙСТВУЮЩИХ ВЕЩЕСТВ) (без КФО)**

РЕГИОНЫ С НАИБОЛЬШИМ УДЕЛЬНЫМ ВЕСОМ		РЕГИОНЫ С НАИМЕНЬШИМ УДЕЛЬНЫМ ВЕСОМ	
	%		%
г. Санкт-Петербург	88,6	Республика Ингушетия	19,9
г. Москва	80,1	Тверская область	30,2
Карачаево-Черкесская Респ.	79,1	Тамбовская область	32,2
Республика Калмыкия	77,9	Республика Карелия	33,3
Челябинская область	77,8	Псковская область	33,5
Краснодарский край	76,9	Пензенская область	36,4
Респ. Сев.Осетия - Алания	75,4	Брянская область	37,4
Московская область	74,3	Камчатский край	37,9
Свердловская область	73,7	Сахалинская область	38,1
Республика Тыва	73,2	Ямало-Ненецкий АО	38,2

СВЕДЕНИЯ О ПОТЕРПЕВШИХ ОТ ПРЕСТУПНЫХ ПОСЯГАТЕЛЬСТВ И МАТЕРИАЛЬНОМ УЩЕРБЕ ОТ ПРЕСТУПЛЕНИЙ (без КФО)

	материальный ущерб (по оконченным уголовным делам в тыс. руб.)	количество лиц (на момент возбуждения уголовного дела)			
		погибших от преступных посягательств		которым причинен тяжкий вред здоровью	
		всего	+, - в %	всего	+, - в %
ВСЕГО	245209128	22017	-3,5	32864	-6,2
тяжкие и особо тяжкие экономической направленности	173467642	11344	-6,0	17721	-7,0
<i>в том числе</i>					
налоговые	35452785	0	-	0	-
экологические	11613323	2	-	1	-50,0
совершенные с использованием оружия	533796	794	-11,1	820	-11,7
<i>совершенных</i>					
в республиканских, краевых и областных центрах	145396319	5249	-4,3	10288	-7,9
в других городах и поселках					
городского типа	61677124	7262	-1,6	11580	-6,7
в сельской местности	31669912	9029	-5,3	10495	-5,6

РЕГИОНЫ, В КОТОРЫХ ОТМЕЧЕН РОСТ ЧИСЛА ПОГИБШИХ ОТ ПРЕСТУПЛЕНИЙ

	%
Чукотский АО	127,3
Ненецкий АО	83,3
Ямало-Ненецкий АО	39,8
Костромская область	37,1
Хабаровский край	30,0
Ивановская область	29,5
Орловская область	28,7
Республика Адыгея	28,6
Республика Дагестан	22,4
Курская область	15,8

РЕГИОНЫ, В КОТОРЫХ ОТМЕЧЕНО СНИЖЕНИЕ ЧИСЛА ПОГИБШИХ ОТ ПРЕСТУПЛЕНИЙ

	%
Республика Карелия	-33,6
Республика Алтай	-32,4
Калужская область	-23,1
Тверская область	-22,8
Республика Мордовия	-21,1
Респ. Сев.Осетия - Алания	-20,5
Смоленская область	-20,5
Еврейская АО	-18,8
Кабардино-Балкарская Респ.	-18,7
Приморский край	-18,4

РЕГИОНЫ, В КОТОРЫХ ОТМЕЧЕН РОСТ ЧИСЛА ЛИЦ, КОТОРЫМ ПРИЧИНЕН ТЯЖКИЙ ВРЕД ЗДОРОВЬЮ

	%
Ненецкий АО	90,0
Республика Ингушетия	85,7
Воронежская область	15,2
Кабардино-Балкарская Респ.	14,2
Московская область	12,4
Липецкая область	11,7
Республика Татарстан	11,5
Ленинградская область	8,2
Челябинская область	6,8
Республика Адыгея	5,2

РЕГИОНЫ, В КОТОРЫХ ОТМЕЧЕНО СНИЖЕНИЕ ЧИСЛА ЛИЦ, КОТОРЫМ ПРИЧИНЕН ТЯЖКИЙ ВРЕД ЗДОРОВЬЮ

	%
Чукотский АО	-46,7
Карачаево-Черкесская Респ.	-31,3
Еврейская АО	-31,0
Республика Хакасия	-26,2
Курганская область	-24,9
Сахалинская область	-23,4
Ставропольский край	-22,3
Тюменская область	-21,6
Костромская область	-21,5
Рязанская область	-20,1

ПРЕСТУПЛЕНИЯ ЭКОНОМИЧЕСКОЙ НАПРАВЛЕННОСТИ

	ВЫЯВЛЕНО ПРЕСТУПЛЕНИЙ (в отчетном периоде)	в том числе без КФО		в том числе			
				сотрудниками ОВД		совершенных в крупном или особо крупном размерах, либо причинивших крупный ущерб	
		Всего	+,- в %	Всего	+,- в %	Всего	+,- в %
ВСЕГО	88625	87652	5,3	78411	3,7	21577	9,8
<i>в том числе</i>							
предварительное следствие по которым обязательно	81252	80332	5,0	72293	3,4	20606	9,7
<i>из них:</i>							
тяжкие и особо тяжкие коррупционной направленности	56253	55649	10,0	51551	8,9	15065	15,2
нарушение авторских и смежных прав	23805	23527	-1,9	19731	-5,0	3873	14,7
против собственности	1451	1442	-13,2	1429	-12,7	1429	-13,0
в том числе:	29261	28964	-4,0	26292	-5,1	13213	6,6
кража	681	680	-30,8	668	-30,8	219	-10,6
мошенничество ч. ч. 2-4 ст. 159 УК РФ	18083	17883	0,4	16389	-0,1	9106	9,2
присвоение или растрата	7292	7202	-3,5	6343	-6,3	2188	24,2
в сфере экономической деятельности	23354	23145	20,9	22077	20,6	4322	27,9
<i>в том числе:</i>							
незаконное предпринимательство	305	302	0,3	258	-1,5	297	-1,0
изготовление, хранение, перевозка или сбыт поддельных денег или ценных бумаг	16991	16822	16,5	16762	16,6	35	25,0
производство, приобретение, хранение, перевозка или сбыт немаркированных товаров и продукции	27	27	3,8	24	-7,7	19	-24,0
легализация (отмывание) денежных средств или иного имущества, приобретенных лицом в результате совершения им преступления либо приобретенных другими лицами преступным путем	605	600	1,0	269	0,7	287	4,0

*Количество преступлений, по уголовным делам и материалам о которых не принято решение на начало года или зарегистрированных в отчетном периоде.

Продолжение таблицы

ПРЕДВАРИТЕЛЬНО РАССЛЕДОВАНО ПРЕСТУПЛЕНИЙ (из находящихся в производстве)*			в том числе		Количество выявленных лиц, уголовные дела о которых направлены в суд			в том числе	
			лица по которым установлены сотрудниками ОВД					сотрудниками ОВД	
Всего	в том числе без КФО	+,- в %	Всего	+,- в %	Всего	в том числе без КФО	+,- в %	Всего	+,- в %
50183	49757	-7,1	44915	-8,5	25903	25642	3,8	23580	3,6
44751	44374	-7,3	40302	-8,5	24112	23858	6,0	22102	5,8
27099	26896	-1,1	25067	-2,4	17230	17063	16,9	15958	16,9
19526	19302	-13,4	17126	-15,2	9960	9817	7,4	8830	6,8
1161	1151	-9,7	1136	-10,1	857	849	-7,6	800	-7,6
18377	18283	-11,9	17226	-12,4	10511	10438	3,5	9690	3,1
578	577	-25,9	563	-26,4	774	771	-14,9	753	-15,0
10086	10034	-10,9	9504	-10,9	5112	5072	4,4	4611	5,1
5483	5443	-11,2	5136	-12,1	3527	3497	17,4	3305	16,4
4632	4610	23,3	3997	25,3	2000	1988	40,2	1848	44,8
175	174	27,0	150	24,0	123	122	3,4	85	-11,5
704	693	21,8	690	23,0	540	535	43,4	528	47,5
13	13	-38,1	13	-35,0	10	10	-63,0	9	-66,7
510	507	9,5	196	27,3	408	406	24,2	50	163,2

Продолжение таблицы

	ВЫЯВЛЕНО ПРЕСТУПЛЕНИЙ (в отчетном периоде)	в том числе без КФО		в том числе			
				сотрудниками ОВД		совершенных в крупном или особо крупном размерах, либо причинивших крупный ущерб	
		Всего	+,- в %	Всего	+,- в %	Всего	+,- в %
незаконный оборот драгоценных металлов, природных драгоценных камней или жемчуга	45	44	-17,0	13	-43,5	44	-12,0
неправомерные действия при банкротстве, преднамеренное банкротство, фиктивное банкротство	221	221	-8,7	200	-7,8	221	-7,9
против интересов службы в коммерческих и иных организациях	2469	2373	21,8	2022	16,1	4	300,0
<i>в том числе</i> коммерческий подкуп	1486	1450	23,9	1349	18,6	0	-
контрабанда ст. 226.1 УК РФ	300	299	51,0	83	45,6	290	56,8
против государственной власти, интересов гос.службы и службы в органах местного самоуправления	15525	15302	-5,3	12527	-9,5	992	46,5
<i>в том числе</i> взяточничество	9861	9756	11,4	8722	8,0	668	55,0
посредничество во взяточничестве	435	424	10,7	337	4,7	181	98,9
связанные с : потребительским рынком	9581	9524	-5,3	9288	-6,0	3211	6,5
финансово-кредитной системой	25649	25446	8,2	24737	8,2	4620	13,8
внешнеэкономической деятельностью	928	925	7,6	431	-14,1	724	17,5
операциями с недвижимостью	4850	4808	0,0	4318	-1,9	2472	-1,5
сотрудниками: Следственного комитета Российской Федерации	1307	1306	51,7			161	-13,0
таможенных органов	782	778	31,2			675	27,4
органов внутренних дел	79273	78411	3,7			18836	8,1

Окончание таблицы

ПРЕДВАРИТЕЛЬНО РАССЛЕДОВАНО ПРЕСТУПЛЕНИЙ (из находящихся в производстве)*			в том числе		Количество выявленных лиц, уголовные дела о которых направлены в суд			в том числе	
			лица по которым установлены сотрудниками ОВД					сотрудниками ОВД	
Всего	в том числе без КФО	+,- в %	Всего	+,- в %	Всего	в том числе без КФО	+,- в %	Всего	+,- в %
27	27	-30,8	4	-63,6	27	27	-25,0	1	-85,7
120	120	-19,5	113	-20,4	49	49	0,0	31	29,2
1632	1571	17,2	1429	15,9	565	541	12,7	488	13,8
1030	1000	18,5	957	17,6	392	374	21,0	337	21,7
159	159	562,5	38	171,4	109	109	13,5	23	43,8
12746	12625	-17,3	10947	-18,6	6167	6080	6,4	5530	7,0
8397	8305	0,0	7581	-2,5	5438	5366	12,7	4960	12,3
235	230	5,0	176	1,7	125	120	-20,5	81	-26,4
6308	6270	-21,0	6166	-21,4	3129	3105	-8,8	3065	-9,1
7022	6985	-13,1	6624	-13,2	3190	3180	8,1	3044	7,8
433	433	20,6	206	-28,2	183	183	-3,7	132	-4,3
3509	3485	15,1	3299	15,3	1410	1400	4,6	1302	7,3
2241	2239	4,6	0	-	269	268	5,1		
247	245	31,0	0	-	133	131	-0,8		
44333	43950	-8,7	0	-	23708	23482	3,6	0	-

ПРЕСТУПЛЕНИЯ, СОВЕРШЕННЫЕ В ОБЩЕСТВЕННЫХ МЕСТАХ, НА ДОРОГАХ И ТРАССАХ ВНЕ НАСЕЛЕННЫХ ПУНКТОВ

	Зарегистрировано преступлений	в том числе без КФО	+,- в %	Удельный вес от количества преступлений данного вида %	Предварительно расследовано преступлений	в том числе без КФО	+,- в %
СОВЕРШЕННЫХ В ОБЩЕСТВЕННЫХ МЕСТАХ	558899	549815	9,3	35,7 *	245894	242786	12,5
<i>в том числе</i>							
на улицах, площадях, в парках, скверах	329348	324381	4,3	21,1 *	135618	133789	8,1
<i>из них</i>							
тяжкие и особо тяжкие	72667	71907	-3,8	20,3 **	31572	31245	-0,2
убийство и покушение на убийство	957	943	-8,2	12,2	773	762	-5,8
умышленное причинение тяжкого вреда здоровью	4557	4508	-9,7	21,9	3221	3189	-7,2
изнасилование или покушение на изнасилование	404	401	-16,5	15,8	320	316	-8,4
разбой	3154	3101	-8,4	35,6	2584	2541	-10,4
грабеж	25550	24890	-11,3	52,6	11571	11265	-8,8
кража	137821	135254	4,8	21,2	33639	33090	9,9
<i>транспортных средств</i>	21286	21076	-11,8	72,7	3985	3922	3,7
хулиганство	1563	1548	-17,0	68,6	638	632	-20,0
связанных с незаконным оборотом наркотических средств, психотропных веществ или их аналогов, сильнодействующих веществ	37338	37109	0,5	22,7	18491	18420	10,4
СОВЕРШЕННЫХ НА ДОРОГАХ и ТРАССАХ ВНЕ НАСЕЛЕННЫХ ПУНКТОВ	15103	14984	12,6	1,0 *	10670	10572	16,8

*Удельный вес рассчитан от общего числа зарегистрированных преступлений.

**От числа зарегистрированных тяжких и особо тяжких преступлений.

**ПРЕСТУПЛЕНИЯ, СОВЕРШЕННЫЕ В ОБЩЕСТВЕННЫХ МЕСТАХ
(без КФО)**

**РЕГИОНЫ С НАИБОЛЬШИМ
УДЕЛЬНЫМ ВЕСОМ ДАННЫХ
ПРЕСТУПЛЕНИЙ В ОБЩЕМ ЧИСЛЕ
ЗАРЕГИСТРИРОВАННЫХ
ПРЕСТУПЛЕНИЙ**

	%
г. Москва	62,2
Воронежская область	47,5
г. Санкт-Петербург	45,0
Республика Карелия	44,0
Республика Татарстан	42,6
Нижегородская область	41,6
Челябинская область	40,1
Ярославская область	39,9
Свердловская область	39,5
Новосибирская область	39,2

**РЕГИОНЫ С НАИМЕНЬШИМ
УДЕЛЬНЫМ ВЕСОМ ДАННЫХ
ПРЕСТУПЛЕНИЙ В ОБЩЕМ ЧИСЛЕ
ЗАРЕГИСТРИРОВАННЫХ
ПРЕСТУПЛЕНИЙ**

	%
Республика Дагестан	12,2
Чеченская Республика	14,3
Респ. Сев.Осетия - Алания	15,8
Республика Адыгея	17,3
Карачаево-Черкесская Респ.	18,0
Республика Калмыкия	19,1
Республика Мордовия	20,8
Еврейская АО	21,6
Республика Алтай	22,0
Курганская область	22,3

**ПРЕСТУПЛЕНИЯ, СОВЕРШЕННЫЕ НА ДОРОГАХ И ТРАССАХ
ВНЕ НАСЕЛЕННЫХ ПУНКТОВ (без КФО)**

**РЕГИОНЫ С НАИБОЛЬШИМИ
ТЕМПАМИ ПРИРОСТА
ЗАРЕГИСТРИРОВАННЫХ
ПРЕСТУПЛЕНИЙ**

	%
Удмуртская Республика	214,7
Республика Татарстан	140,3
Калининградская область	137,5
Астраханская область	123,1
Архангельская область	88,2
Хабаровский край	85,1
Свердловская область	67,3
Московская область	65,3
Челябинская область	65,0
Пермский край	62,6

**РЕГИОНЫ С НАИМЕНЬШИМИ
ТЕМПАМИ ПРИРОСТА
ЗАРЕГИСТРИРОВАННЫХ
ПРЕСТУПЛЕНИЙ**

	%
г. Санкт-Петербург	-100,0
Чеченская Республика	-40,0
Республика Ингушетия	-33,3
Респ. Сев.Осетия - Алания	-27,9
Кабардино-Балкарская Респ.	-26,9
Карачаево-Черкесская Респ.	-26,2
Республика Хакасия	-26,2
Новгородская область	-22,1
Липецкая область	-21,3
Ямало-Ненецкий АО	-20,4

**ПРЕСТУПЛЕНИЯ, СОВЕРШЕННЫЕ НА УЛИЦАХ, ПЛОЩАДЯХ,
В ПАРКАХ, СКВЕРАХ (без КФО)**

**РЕГИОНЫ С НАИБОЛЬШИМИ
ТЕМПАМИ ПРИРОСТА
ЗАРЕГИСТРИРОВАННЫХ
ПРЕСТУПЛЕНИЙ**

	%
Республика Ингушетия	240,0
Кабардино-Балкарская Респ.	94,5
Карачаево-Черкесская Респ.	83,9
Чеченская Республика	67,2
Мурманская область	49,5
Ярославская область	41,9
Республика Калмыкия	39,0
Челябинская область	33,6
Костромская область	22,2
Новосибирская область	22,1

**РЕГИОНЫ С НАИМЕНЬШИМИ
ТЕМПАМИ ПРИРОСТА
ЗАРЕГИСТРИРОВАННЫХ
ПРЕСТУПЛЕНИЙ**

	%
Ненецкий АО	-24,7
Республика Дагестан	-19,8
Приморский край	-16,7
Ивановская область	-14,1
Ульяновская область	-10,8
Псковская область	-10,2
г. Санкт-Петербург	-9,5
Сахалинская область	-8,9
Тульская область	-8,7
Иркутская область	-7,8

ОБЩИЕ СВЕДЕНИЯ О СОСТОЯНИИ ПРЕСТУПНОСТИ НА ТРАНСПОРТЕ

	Зарегистрировано (в отчетном периоде)	в том числе без Симферопольского ЛО		Из числа преступлений, дела и материалы о которых находились в производстве в отчетном периоде:					Выявлено лиц, совершивших преступления	
		Всего	+,- в %	РАСКРЫТО			НЕ РАСКРЫТО		Всего	+,- в %
				Всего	+,- в %	Раскрываемость (%)	Всего	+,- в %		
ВСЕГО ПРЕСТУПЛЕНИЙ	28695	28501	0,4	18779	2,5		7105	-1,8	17172	4,4
тяжкие и особо тяжкие	7833	7808	0,2	5056	11,2	73,0	1869	-15,3	4206	8,9
экономической направленности	5198	5180	2,4	3847	14,0		547	-5,7	2335	9,3
коррупционной направленности	1997	1988	14,6	1693	21,3	97,0	52	10,6	900	19,0
преступления, следствие по которым обязательно	14554	14478	-0,1	8990	5,9		3831	-6,1	8122	4,8
преступления, следствие по которым необязательно	14141	14023	1,0	9789	-0,3		3274	3,7	9050	4,1
против личности	657	650	-5,7	473	-3,3		135	-25,4	424	-3,2
<i>из них</i>										
убийство и покушение на убийство	17	15	-44,4	16	0,0	88,9	2	-50,0	19	-5,0
умышленное причинение тяжкого вреда здоровью	40	40	-16,7	36	-10,0	94,7	2	-60,0	37	-28,8
изнасилование или покушение на изнасилование	4	4	-20,0	2	-50,0	100,0	0	-	5	66,7
против собственности	12154	12059	3,9	6874	0,0		3949	11,2	6818	4,9
<i>из них</i>										
разбой	50	48	2,1	38	-37,7	88,4	5	-28,6	55	-32,9
грабеж	293	288	-4,3	205	-13,1		50	-35,9	257	-13,8
кража грузов на транспорте	9706	9629	5,6	5200	-0,3	59,0	3614	13,9	5683	6,4
мошенничество ст. ст. 159-159.6 УК РФ	2555	2555	-18,0	1965	-11,0	76,3	612	-7,4	2068	-6,4
хулиганство	1487	1479	-8,3	994	6,2		230	-1,7	584 *	7,9
связанные с незаконным оборотом оружия	54	54	14,9	34	17,2		16	60,0	31	-13,9
совершены с использованием огнестрельного, газового оружия, боеприпасов, взрывчатых веществ и взрывных устройств	1015	1004	-9,7	820	-8,2	81,3	188	3,9	663	-10,9
	9	9	-30,8	4	-69,2	66,7	2	-75,0	0	-

* Выявлено лиц, совершивших преступления (по наиболее тяжкому)

ОБЩИЕ СВЕДЕНИЯ О СОСТОЯНИИ ПРЕСТУПНОСТИ НА ТРАНСПОРТЕ (продолжение)

	ВСЕГО	в том числе без Симферопольского ЛО	+,- в %
ЗАРЕГИСТРИРОВАНО			
ПРЕСТУПЛЕНИЙ,			
связанных с наркотическими средствами, психотропными веществами или их аналогами, сильнодействующими веществами	7406	7376	-4,5
<i>в том числе</i>			
выявленных сотрудниками органов внутренних дел	7160	7130	-4,1
ПРЕСТУПЛЕНИЯ СОВЕРШЕНЫ:			
несовершеннолетними или при их соучастии	250	247	-9,2
ранее совершавшими преступления	7638	7593	3,9
в группе (всего)	2002	1990	12,4
<i>в том числе</i>			
организованной группой либо преступным сообществом (преступной организацией)	292	292	20,2
в состоянии опьянения:			
алкогольного	2068	2041	-0,9
наркотического	1598	1584	27,8
в общественных местах	6380	6307	8,3
РАСКРЫТО ПРЕСТУПЛЕНИЙ			
ПРОШЛЫХ ЛЕТ	1292	1284	22,8
<i>в том числе</i>			
тяжких и особо тяжких	185	185	40,2
убийство и покушение на убийство	1	1	-66,7
умышленное причинение тяжкого вреда здоровью	1	1	-66,7
кража	417	411	0,5
грабеж	25	25	8,7
разбой	2	2	-

ТЕМПЫ ПРИРОСТА ЧИСЛА ЗАРЕГИСТРИРОВАННЫХ ПРЕСТУПЛЕНИЙ

НАИБОЛЬШИЕ		НАИМЕНЬШИЕ	
	%		%
Забайкальское ЛУВДТ	15,0	Восточно-Сибирское ЛУВДТ	-8,9
УТ МВД РФ по Южному ФО	6,4	УТ МВД РФ по Приволжскому ФО	-5,9
УТ МВД по Северо-Кавказскому ФО	4,7	УТ МВД РФ по Северо-Западному ФО	-3,4

**РЕЗУЛЬТАТЫ ДЕЯТЕЛЬНОСТИ ОРГАНОВ ВНУТРЕННИХ ДЕЛ
ПО УСТАНОВЛЕНИЮ ЛИЦ, СОВЕРШИВШИХ ПРЕСТУПЛЕНИЯ
(без КФО)**

	Преступления, уголовные дела и материалы о которых направлены в суд, разрешены либо имеется подозреваемый, обвиняемый (из числа находящихся в производстве на начало года или зарегистрированных в отчетном периоде)				в том числе	
	Всего	+,- в %	Удельный вес, %		совершенных организованной группой либо преступным сообществом (преступной организацией)	+,- в %
			от показателя в строке 1 графы 1	от объема работы службы, к которой относится подразделение		
ВСЕГО	989393	4,5	100,0	-	9757	-6,2
ОБВИНЯЕМЫЙ (подозреваемый) УСТАНОВЛЕН СОТРУДНИКАМИ:						
ПОЛИЦИИ	852102	3,7	86,1	100,0	6842	-8,5
участковыми уполномоченными полиции	247981	4,9	25,1	29,1	25	-24,2
ППС	61652	2,9	6,2	7,2	24	166,7
дознания	8298	15,5	0,8	1,0	2	-33,3
ГИБДД	50528	16,9	5,1	5,9	3	-76,9
вневедомственной охраны	41534	6,7	4,2	4,9	4	100,0
УР	341407	2,8	34,5	40,1	3410	-10,9
оперативно-сыскных подразделений	918	48,1	0,1	0,1	1	-
ЭБиПК	57171	-7,6	5,8	6,7	2910	4,9
ГУ МВД России по ФО (за исключением следственных органов)	476	-71,8	0,0	0,1	60	-81,9
ППЭ	2028	20,9	0,2	0,2	257	-1,9
ОБППГ	3108	-5,8	0,3	0,4	85	-38,8
ОРЧ УТ МВД России по ФО, Восточно-Сибирского и Забайкальского ЛУ МВД России на транспорте	9	-50,0	0,0	0,0	0	-100,0
СЛЕДОВАТЕЛЯМИ ОВД	14106	-7,8	1,4	-	153	-34,3

СВЕДЕНИЯ О РАСКРЫТЫХ ПРЕСТУПЛЕНИЯХ ПРОШЛЫХ ЛЕТ (без КФО)

	ВСЕГО	+,- в %	в том числе				
			лица по которым установлены сотрудниками ОВД			совершенных организованной группой либо преступным сообществом (преступной организацией)	
			всего	+,- в %	Уд. вес %	всего	+,- в %
ВСЕГО	46341	4,8	40927	3,8	88,3	1632	-8,0
<i>в том числе</i>							
тяжкие и особо тяжкие	12045	-1,3	9221	-5,1	76,6	1547	-6,6
убийство и покушение на убийство	353	-21,9	323	-21,8	91,5	22	-53,2
<i>из них</i>							
убийство по найму **	4	-50,0	4	-50,0	100,0	0	-100,0
умышленное причинение тяжкого вреда здоровью	597	-6,6	573	-7,3	96,0	1	-85,7
похищение человека	15	-21,1	10	-28,6	66,7	1	-50,0
изнасилование или покушение на изнасилование	145	-14,7	130	-20,2	89,7	0	-
кража	21168	2,7	20965	2,6	99,0	436	-18,4
мошенничество	3546	1,8	3430	0,9	96,7	159	-50,9
присвоение или растрата	674	-6,6	644	-6,1	95,5	1	-50,0
грабеж	1721	-7,5	1699	-7,3	98,7	57	39,0
разбой	565	-0,5	556	-0,9	98,4	124	3,3
умышленное уничтожение или повреждение имущества	493	13,1	486	13,3	98,6	5	-
изготовление или сбыт поддельных денег или ценных бумаг	37	19,4	37	23,3	100,0	8	100,0
террористический акт	1	0,0	1	0,0	100,0	0	-
захват заложника	0	-	0	-	-	0	-
бандитизм	1	-80,0	1	-80,0	100,0	0	-100,0
организация преступного сообщества (преступной организации) или участие в нем (ней)	5	150,0	5	150,0	100,0	5	-
нарушение правил дорожного движения и эксплуатации транспортных средств	399	16,0	390	16,1	97,7	0	-

* Квалификация по ст.105 ч.2 п."з" УК РФ - на момент утверждения обвинительного заключения.

ХАРАКТЕРИСТИКА ЛИЦ, СОВЕРШИВШИХ ПРЕСТУПЛЕНИЯ

	ВСЕГО	в том числе без КФО	+,- в %	Удельный вес в общем числе выявленных лиц, в %	в том числе несовершеннолетних		
					ВСЕГО	+,- в %	Уд.вес в%***
ВЫЯВЛЕНО ЛИЦ, СОВЕРШИВШИХ ПРЕСТУПЛЕНИЯ	718692	710034	5,4	100,0	36256	3,8	100,0
<i>в том числе:</i>							
несовершеннолетних	36730	36256	3,8	5,1			
женщин	117678	116417	9,6	16,4			
учащихся, студентов	36949	36534	2,7	5,1	25760	5,4	71,1
лиц, не имеющих постоянного источника дохода	478659	471987	6,3	66,5	6654	-0,8	18,4
<i>из них</i>							
безработных	20017	19459	-18,2	4,1	88	-34,3	0,2
ранее совершавших преступления	366852	363818	8,2	51,2	9179	4,3	25,3
<i>из них</i>							
ранее судимых за преступления*	207715	205160	-1,7	56,4	3505	-7,6	9,7
совершивших преступления, признанные опасным или особо опасным рецидивом*	15476	15382	7,0	4,2			
Из общего числа выявленных лиц совершили преступления:							
в составе группы (всего)	101953	100715	8,3	14,2	14679	2,0	40,5
<i>в том числе</i>							
организованной группы либо преступного сообщества (преступной организации)**	6899	6879	18,3	6,8	48	-5,9	0,1
в состоянии опьянения:							
алкогольного	226050	223923	6,6	31,5	4824	-1,0	13,3
наркотического	20932	20791	11,5	2,9	451	37,9	1,2

* Удельный вес от числа лиц, ранее совершавших преступления

** Удельный вес от общего числа выявленных лиц, совершивших преступления в составе группы (всего)

***Удельный вес от общего числа несовершеннолетних

РЕГИОНЫ С НАИБОЛЬШИМ УДЕЛЬНЫМ ВЕСОМ СОВЕРШИВШИХ ПРЕСТУПЛЕНИЯ ЛИЦ, НЕ ИМЕЮЩИХ ПОСТОЯННОГО ИСТОЧНИКА ДОХОДА (ОТ ОБЩЕГО ЧИСЛА ВЫЯВЛЕННЫХ ЛИЦ)

	%
Респ. Сев.Осетия - Алания	85,3
Республика Ингушетия	84,2
Карачаево-Черкесская Респ.	81,2
Астраханская область	80,2
Республика Дагестан	80,2
Чеченская Республика	80,0
Кабардино-Балкарская Респ.	78,7
Московская область	75,8
Брянская область	75,4
Липецкая область	74,5

**РЕГИОНЫ С НАИБОЛЬШИМ УДЕЛЬНЫМ ВЕСОМ СОВЕРШИВШИХ
ПРЕСТУПЛЕНИЯ ЛИЦ, РАНЕЕ СУДИМЫХ ЗА ПРЕСТУПЛЕНИЯ
(без КФО)**

(ОТ РАНЕЕ СОВЕРШАВШИХ ПРЕСТУПЛЕНИЯ)

	%
Республика Ингушетия	94,1
Еврейская АО	81,3
Новгородская область	76,2
Чеченская Республика	76,2
Свердловская область	74,6
Ненецкий АО	74,2
Московская область	73,5
Тверская область	71,7
Республика Дагестан	69,1
г. Москва	66,9

**РЕГИОНЫ С НАИБОЛЬШИМ УДЕЛЬНЫМ ВЕСОМ ЛИЦ, СОВЕРШИВШИХ
ПРЕСТУПЛЕНИЯ В СОСТАВЕ ГРУППЫ (ВСЕГО)
(без КФО)**

(ОТ ОБЩЕГО ЧИСЛА ВЫЯВЛЕННЫХ ЛИЦ)

	%
Кабардино-Балкарская Респ.	20,5
Калужская область	19,8
Вологодская область	19,6
Забайкальский край	19,2
Республика Дагестан	18,8
г. Москва	18,7
Тверская область	18,6
Смоленская область	17,9
Республика Тыва	17,6
Омская область	17,4

**РЕГИОНЫ С НАИБОЛЬШИМ УДЕЛЬНЫМ ВЕСОМ
НЕСОВЕРШЕННОЛЕТНИХ, СОВЕРШИВШИХ ПРЕСТУПЛЕНИЯ
(без КФО)**

(ОТ ОБЩЕГО ЧИСЛА ВЫЯВЛЕННЫХ ЛИЦ)

	%
Забайкальский край	8,9
Ненецкий АО	8,4
Республика Тыва	8,1
Республика Коми	7,7
Свердловская область	7,7
Сахалинская область	7,5
Амурская область	7,5
Республика Саха (Якутия)	7,4
Республика Карелия	7,4
Иркутская область	7,4

СОЦИАЛЬНО-КРИМИНОЛОГИЧЕСКАЯ ХАРАКТЕРИСТИКА ПРЕСТУПНОСТИ

	ВСЕГО	в том числе без КФО	+, - в %	Удельный вес от расследованных прест., %	в том числе тяжкие и особо тяжкие		
					ВСЕГО	+, - в %	уд.вес от гр.2, %
ПРЕСТУПЛЕНИЯ СОВЕРШЕНЫ:							
несовершеннолетними или при их соучастии	39774	39249	4,7	4,8	8462	-5,6	21,6
лицами, ранее совершавшими преступления	451210	446637	6,8	54,1	96864	0,3	21,7
<i>в том числе:</i>							
ранее судимыми	269952	265929	-1,7	32,2	63399	-6,8	23,8
в группе лиц (всего)	74931	74007	4,9	9,0	36226	1,1	48,3
группой лиц по предварительному сговору	59361	58528	8,1	7,1	24699	5,2	41,6
организованной группой или преступным сообществом (преступной организацией)	9935	9912	-4,7	1,2	9625	-5,4	96,9
в состоянии опьянения:							
алкогольного	255914	253611	6,5	30,7	46499	-2,2	18,2
наркотического	22753	22589	7,4	2,7	12996	8,3	57,1

ПРЕСТУПЛЕНИЯ, СВЯЗАННЫЕ С ИНОСТРАННЫМИ ГРАЖДАНАМИ И ЛИЦАМИ БЕЗ ГРАЖДАНСТВА

	ВСЕГО	в том числе без КФО	+, - в %	Удельный вес, %
ПРЕСТУПЛЕНИЯ СОВЕРШЕНЫ:				
иностранными гражданами и лицами без гражданства	33284	32059	3,6	3,9 *
<i>в том числе</i>				
гражданами государств-участников СНГ	29116	27928	4,5	3,4 *

ЗАРЕГИСТРИРОВАНО ПРЕСТУПЛЕНИЙ

в отношении иностранных граждан и лиц без гражданства

11313 10711 21,9 0,7 **

* От числа расследованных преступлений

** От числа зарегистрированных преступлений

РЕГИОНЫ С НАИБОЛЬШИМ УДЕЛЬНЫМ ВЕСОМ ПРЕСТУПЛЕНИЙ (ОТ ЧИСЛА РАССЛЕДОВАННЫХ), СОВЕРШЕННЫХ НЕСОВЕРШЕННОЛЕТНИМИ ИЛИ ПРИ ИХ СОУЧАСТИИ (без КФО)

	%
Республика Коми	8,7
Ненецкий АО	8,3
Забайкальский край	8,3
Республика Карелия	7,9
Еврейская АО	7,8
Архангельская область	7,8
Республика Тыва	7,8
Камчатский край	7,6
Амурская область	7,1
Хабаровский край	7,1

РЕГИОНЫ С НАИБОЛЬШИМ УДЕЛЬНЫМ ВЕСОМ ПРЕСТУПЛЕНИЙ (ОТ ЧИСЛА РАССЛЕДОВАННЫХ), СОВЕРШЕННЫХ ЛИЦАМИ, РАНЕЕ СОВЕРШАВШИМИ ПРЕСТУПЛЕНИЯ (без КФО)

	%
Кемеровская область	68,2
Хабаровский край	66,8
Омская область	65,6
Республика Хакасия	65,6
Курганская область	65,6
Амурская область	65,6
Томская область	65,0
Алтайский край	64,6
Удмуртская Республика	64,6
Забайкальский край	63,5

РЕГИОНЫ С НАИБОЛЬШИМ УДЕЛЬНЫМ ВЕСОМ ПРЕСТУПЛЕНИЙ (ОТ ЧИСЛА РАССЛЕДОВАННЫХ), СОВЕРШЕННЫХ В ГРУППЕ (ВСЕГО) (без КФО)

	%
г. Москва	14,5
Новгородская область	13,2
Калужская область	13,1
Кабардино-Балкарская Респ.	13,0
Тверская область	12,6
Республика Дагестан	12,4
Вологодская область	11,8
Тульская область	11,7
Республика Ингушетия	11,5
Забайкальский край	11,4

РЕГИОНЫ С НАИБОЛЬШИМ УДЕЛЬНЫМ ВЕСОМ ПРЕСТУПЛЕНИЙ (ОТ ЧИСЛА РАССЛЕДОВАННЫХ), СОВЕРШЕННЫХ В СОСТОЯНИИ АЛКОГОЛЬНОГО ОПЬЯНЕНИЯ (без КФО)

	%
Кировская область	49,2
Ненецкий АО	48,6
Республика Тыва	47,9
Удмуртская Республика	46,0
Курганская область	45,9
Республика Марий Эл	45,5
Республика Алтай	45,1
Кемеровская область	45,0
Республика Саха (Якутия)	44,7
Чукотский АО	44,6

СОСТОЯНИЕ И ДИНАМИКА ПРЕСТУПНОСТИ В РЕГИОНАХ РОССИИ

	ЗАРЕГИСТРИРОВАНО ПРЕСТУПЛЕНИЙ (в отчетном периоде)								Из числа преступлений, дела и материалы о которых находились в производстве							
	в том числе								РАСКРЫТО				НЕ РАСКРЫТО			
	ВСЕГО	темпы прироста (снижения), в %	следствие по которым				в отчетном месяце		ВСЕГО	темпы прироста (снижения), в %	в том числе следствие по которым				ВСЕГО	темпы прироста (снижения), в %
			обязательно		необязательно		ВСЕГО	+,- в %			обязательно		необязательно			
ВСЕГО			+,- в %	ВСЕГО	+,- в %	ВСЕГО					+,- в %	ВСЕГО	+,- в %			
Центральный фед.округ	363046	4,6	205616	3,9	157430	5,5	48407	12,7	173102	3,5	80440	2,0	92662	4,8	163907	-0,9
Белгородская область	10519	7,8	4832	-2,8	5687	18,9	1547	35,6	6179	7,4	2561	0,4	3618	12,9	3449	-5,0
Брянская область	11819	-2,1	6204	-6,1	5615	2,7	1482	1,6	7445	-2,8	3372	-7,9	4073	1,8	3885	-3,8
Владимирская область	13836	9,9	7994	4,9	5842	17,8	1995	20,8	8635	1,0	4451	-6,0	4184	9,8	3764	6,5
Воронежская область	25172	11,8	15832	9,3	9340	16,3	4100	47,1	9567	6,6	4639	9,1	4928	4,5	11769	-10,0
Ивановская область	9876	-1,5	4706	-5,0	5170	1,9	1315	-0,2	5849	7,6	2549	5,2	3300	9,6	3651	2,2
Калужская область	11930	7,7	6507	12,4	5423	2,6	1669	19,1	5859	-7,3	2709	-10,1	3150	-4,7	4865	12,6
Костромская область	5675	3,5	2508	-4,1	3167	10,4	832	17,5	3712	-1,1	1578	-14,7	2134	12,1	1421	10,8
Курская область	9775	6,0	4751	8,2	5024	4,1	1360	15,4	6435	1,3	2518	-3,6	3917	4,7	2067	-6,7
Липецкая область	9699	12,1	4279	8,1	5420	15,4	1380	21,9	5735	0,5	2214	-5,3	3521	4,6	2659	20,0
г. Москва	126526	6,4	75484	8,8	51042	3,2	15835	7,9	37025	8,7	18287	10,1	18738	7,4	82433	4,1
Московская область	59407	-5,4	35124	-9,5	24283	1,2	7364	3,3	37115	1,6	16727	-0,7	20388	3,6	21225	-23,7
Орловская область	7624	-3,5	4450	0,6	3174	-8,8	985	-0,6	4032	3,0	1937	12,0	2095	-4,2	3017	-1,8
Рязанская область	7012	7,2	4205	7,5	2807	6,9	993	24,1	4614	0,3	2474	0,3	2140	0,4	1473	-0,6
Смоленская область	9001	-3,7	4383	-4,7	4618	-2,9	1103	0,3	6499	-1,7	2728	-1,5	3771	-1,8	2180	-12,6
Тамбовская область	8531	9,6	4039	8,6	4492	10,5	1305	24,5	5558	3,2	2379	2,9	3179	3,4	1993	10,5
Тверская область	14656	7,5	8291	5,6	6365	10,1	2123	11,1	6873	7,9	3548	6,0	3325	10,1	6572	11,7
Тульская область	8728	5,9	4309	5,4	4419	6,3	1097	0,3	5478	-0,4	2609	-1,7	2869	0,7	2466	11,6
Ярославская область	13260	26,5	7718	37,1	5542	14,3	1922	32,9	6492	12,9	3160	18,5	3332	8,0	5018	37,2
Северо-Западный фед.округ	144539	7,3	75447	3,7	69092	11,4	20213	15,3	78059	4,8	34493	-0,1	43566	9,0	53229	4,8
Республика Карелия	9707	14,3	4179	11,4	5528	16,6	1376	18,8	4841	13,3	1925	3,7	2916	20,7	3379	19,6
Республика Коми	15659	16,5	7708	21,2	7951	12,3	2384	21,8	9068	9,2	3897	7,1	5171	10,8	5146	29,0
Архангельская обл. (с АО)	14646	12,4	6589	13,5	8057	11,5	1960	25,0	8229	8,0	3629	14,8	4600	3,1	4774	4,2
в том числе																
Архангельская обл. (без а/о)	14209	13,0	6391	13,8	7818	12,3	1891	25,6	7976	8,3	3516	15,1	4460	3,6	4668	4,9
Ненецкий АО	437	-3,3	198	5,3	239	-9,5	69	9,5	253	-2,3	113	6,6	140	-8,5	106	-21,5
Вологодская область	17617	10,7	7852	6,6	9765	14,2	2950	24,5	9337	7,1	3942	3,1	5395	10,3	6104	6,7
Калининградская область	11517	9,0	6944	12,3	4573	4,4	1500	16,8	5630	5,1	2678	11,9	2952	-0,4	4696	4,1
ГУВД г.Санкт-Петербур. и Лен.обл	49906	-1,1	31495	-3,9	18411	4,2	6348	1,2	27173	3,7	12826	-2,3	14347	9,6	20188	-6,4
в том числе																
Ленинградская область	13636	6,0	8678	7,1	4958	4,1	1824	11,2	8053	4,9	4023	0,7	4030	9,4	4819	2,4
г. Санкт-Петербург	36270	-3,5	22817	-7,6	13453	4,3	4524	-2,4	19120	3,1	8803	-3,6	10317	9,7	15369	-8,9
Мурманская область	10560	24,8	3483	7,3	7077	35,7	1550	39,6	5543	2,5	1765	-13,1	3778	11,8	3798	42,9
Новгородская область	8472	0,5	4338	-1,2	4134	2,2	1097	3,6	4935	-5,5	2345	-17,5	2590	8,8	2771	7,8
Псковская область	6455	8,1	2859	-0,3	3596	15,9	1048	40,5	3303	-1,9	1486	-10,0	1817	6,0	2373	-0,5

	ЗАРЕГИСТРИРОВАНО ПРЕСТУПЛЕНИЙ (в отчетном периоде)								Из числа преступлений, дела и материалы о которых находились в производстве							
	ВСЕГО	темпы прироста (снижения), в %	в том числе				ВСЕГО	темпы прироста (снижения), в %	РАСКРЫТО				ВСЕГО	темпы прироста (снижения), в %		
			следствие по которым						в том числе следствие по которым							
			обязательно		необязательно				обязательно		необязательно					
ВСЕГО	+,- в %	ВСЕГО	+,- в %	ВСЕГО	+,- в %	ВСЕГО	+,- в %	ВСЕГО	+,- в %	ВСЕГО	+,- в %					
Северо-Кавказский фед. округ	51423	7,5	30828	9,3	20595	5,0	6648	14,6	32544	2,9	16935	3,0	15609	2,8	14334	6,9
Ставропольский край	24028	7,3	14195	6,0	9833	9,3	3219	15,4	13481	0,9	6506	-2,0	6975	3,8	9055	11,9
Республика Ингушетия	1093	-1,4	655	-1,5	438	-1,4	126	21,2	678	-10,4	382	-13,0	296	-6,9	251	-24,9
Республика Дагестан	10263	4,9	5869	4,6	4394	5,3	1170	7,9	7809	7,0	4214	6,3	3595	7,9	1701	-3,2
Кабардино-Балкарская Респ.	6218	12,1	4282	23,3	1936	-6,6	830	27,3	3406	-2,0	2071	3,1	1335	-8,9	1890	5,1
Респ. Сев.Осетия - Алания	4743	13,7	2711	24,7	2032	1,8	634	15,7	3421	8,4	1741	18,6	1680	-0,5	665	22,0
Карачаево-Черкесская Респ.	2721	13,3	1719	18,1	1002	6,0	379	32,1	1785	7,9	975	15,0	810	0,5	494	-4,1
Чеченская Республика	2357	-3,0	1397	-2,6	960	-3,4	290	-13,7	1964	1,4	1046	-2,8	918	6,6	278	-22,6
Южный фед. округ	133187	10,6	79319	12,0	53868	8,6	18502	12,3	73395	11,8	34877	13,2	38518	10,6	52622	10,7
Краснодарский край	49254	10,2	30319	13,2	18935	5,7	7213	14,9	26287	8,4	12273	9,9	14014	7,0	20028	14,2
Астраханская область	9970	-8,9	4932	-6,1	5038	-11,5	1304	-13,4	7219	0,7	2906	3,4	4313	-1,1	2610	-14,1
Волгоградская область	27130	10,6	15263	12,8	11867	7,9	3843	22,5	15116	8,9	7637	9,2	7479	8,6	10600	16,3
Ростовская область	41220	16,1	25812	12,5	15408	22,6	5357	8,1	21033	23,2	10263	22,3	10770	24,1	18079	8,0
Республика Адыгея	3381	24,3	2071	35,4	1310	9,9	533	54,5	2215	17,6	1185	25,1	1030	9,9	741	32,3
Республика Калмыкия	2232	8,4	922	14,1	1310	4,7	252	0,4	1525	11,1	613	19,7	912	5,9	564	6,2
Крымский фед.округ	24169	-	16544	-	7625	-	3600	-	11059	-	5987	-	5072	-	12511	-
Республика Крым	18855	-	12937	-	5918	-	2884	-	9074	-	4960	-	4114	-	9169	-
г. Севастополь	5314	-	3607	-	1707	-	716	-	1985	-	1027	-	958	-	3342	-
Приволжский фед.округ	291844	7,9	142066	6,9	149778	8,9	42479	17,9	164256	2,2	67809	-1,9	96447	5,3	101594	6,8
Республика Башкортостан	43863	21,2	24240	32,2	19623	9,8	6466	43,4	21685	-4,7	8758	-6,4	12927	-3,5	16311	30,4
Республика Марий Эл	5456	12,3	2998	8,7	2458	16,9	877	23,2	3139	8,1	1462	1,6	1677	14,4	1758	11,1
Республика Мордовия	6834	14,2	3203	15,8	3631	12,9	893	29,4	4350	7,6	1589	-10,5	2761	21,7	1489	-1,5
Республика Татарстан	33471	11,8	18499	9,6	14972	14,8	4787	11,5	17653	17,2	8515	11,2	9138	23,3	13537	7,0
Удмуртская Республика	19340	7,2	6982	0,6	12358	11,3	2755	13,3	11278	-1,9	4146	-4,2	7132	-0,4	7136	24,9
Чувашская Республика	10311	11,0	5244	10,8	5067	11,1	1352	1,7	6900	12,5	3048	6,2	3852	18,0	2871	30,3
Кировская область	16991	16,6	7992	23,2	8999	11,3	2754	40,1	9466	1,8	3671	0,6	5795	2,5	4827	25,8
Нижегородская область	26343	-1,4	14236	-3,9	12107	1,6	4004	22,6	15304	-5,8	6772	-8,1	8532	-3,9	9042	-6,6
Оренбургская область	19912	13,8	10820	16,9	9092	10,3	2878	16,7	11324	12,1	5373	14,3	5951	10,2	7701	22,2
Пензенская область	9296	1,7	3721	-9,4	5575	10,7	1411	-1,6	6246	5,0	2370	-7,2	3876	14,2	2265	-7,3
Пермский край	36855	3,1	15117	0,1	21738	5,2	5740	17,7	19732	-3,8	7286	-6,8	12446	-1,9	13530	-4,1
Самарская область	32801	-3,1	15746	-15,4	17055	11,9	4438	1,9	19745	2,1	7601	-13,4	12144	15,0	11252	-13,7
Саратовская область	19852	8,7	8606	15,5	11246	4,0	2711	17,4	11094	4,3	4645	8,7	6449	1,3	6486	3,4
Ульяновская область	10519	1,5	4662	-0,3	5857	2,9	1413	2,2	6340	1,4	2573	-0,4	3767	2,6	3389	3,6

	ЗАРЕГИСТРИРОВАНО ПРЕСТУПЛЕНИЙ (в отчетном периоде)								Из числа преступлений, дела и материалы о которых находились в производстве							
	ВСЕГО	темпы прироста (снижения), в %	в том числе						ВСЕГО	темпы прироста (снижения), в %	РАСКРЫТО				НЕ РАСКРЫТО	
			следствие по которым				в отчетном месяце				в том числе следствие по которым				ВСЕГО	темпы прироста (снижения), в %
			обязательно		необязательно		обязательно				необязательно					
			ВСЕГО	+,- в %	ВСЕГО	+,- в %	ВСЕГО	+,- в %			ВСЕГО	+,- в %	ВСЕГО	+,- в %		
Уральский фед.округ	153501	7,8	74083	6,4	79418	9,1	21069	8,9	84086	5,7	34931	2,1	49155	8,4	62202	8,8
Курганская область	14928	12,2	7464	9,9	7464	14,6	1951	11,2	8414	11,8	3144	10,8	5270	12,3	5552	12,4
Свердловская область	48220	3,8	22436	2,4	25784	5,1	7018	4,7	27670	6,4	12008	1,6	15662	10,4	18601	1,2
Тюменская область (с а/о)	42498	-0,2	19809	-5,0	22689	4,4	5823	9,5	23331	-1,4	9470	-7,0	13861	2,8	16746	-3,5
в том числе																
Тюменская обл. (без а/о)	20830	0,3	9810	-4,6	11020	5,1	3076	18,5	10142	-2,0	3971	-7,7	6171	2,1	9759	-3,5
Ханты-Мансийский АО - Югра	15317	-3,0	7246	-7,3	8071	1,1	2001	-2,3	9766	-2,1	4186	-6,6	5580	1,6	4454	-8,6
Ямало-Ненецкий АО	6351	5,4	2753	-0,3	3598	10,3	746	11,0	3423	2,3	1313	-5,9	2110	8,1	2533	7,4
Челябинская область	47855	19,4	24374	21,6	23481	17,1	6277	12,6	24671	10,4	10309	10,0	14362	10,6	21303	28,9
Сибирский фед.округ	278129	5,5	159373	5,0	118756	6,2	38942	11,9	149688	0,9	71343	-2,3	78345	4,0	108707	1,5
Республика Алтай	3361	9,7	1683	3,2	1678	17,0	542	34,8	2252	3,5	969	-2,0	1283	8,2	659	-0,3
Республика Бурятия	19017	17,6	10961	16,5	8056	19,1	2411	11,5	11150	18,8	5127	16,0	6023	21,2	6676	9,4
Республика Тыва	4901	13,8	2941	10,0	1960	20,0	729	35,5	2605	0,7	1387	-2,6	1218	4,6	1415	3,5
Республика Хакасия	9300	6,6	4710	11,3	4590	2,1	1351	13,4	5565	8,0	2482	9,9	3083	6,5	3342	17,1
Алтайский край	31610	3,6	15650	3,0	15960	4,1	4926	18,6	19119	1,0	8126	-4,6	10993	5,7	9690	-4,3
Красноярский край	39164	1,0	23581	1,6	15583	0,1	5346	5,2	20872	-5,9	10448	-9,2	10424	-2,3	14933	-1,6
Иркутская область	35766	1,8	22570	1,0	13196	3,1	5139	15,4	17998	-2,0	9311	-3,4	8687	-0,4	15790	-8,2
Кемеровская область	41878	2,5	22377	2,6	19501	2,4	5592	-3,4	23467	-1,9	10324	-4,3	13143	0,0	17194	5,8
Новосибирская область	35450	15,3	22912	13,2	12538	19,3	4826	21,5	16367	5,1	8917	0,6	7450	11,1	16231	13,4
Омская область	20573	5,9	10156	-0,1	10417	12,6	2853	15,4	11906	0,6	5366	-3,5	6540	4,3	6721	9,0
Томская область	14803	10,3	7892	9,2	6911	11,7	2210	19,7	7835	13,2	3473	11,9	4362	14,3	6149	3,8
Забайкальский край	22306	-0,3	13940	2,4	8366	-4,5	3017	10,4	10552	-7,0	5413	-8,8	5139	-4,9	9907	-9,8
Дальневосточный фед. округ	86452	-3,7	51483	-5,8	34969	-0,4	12846	-1,0	45595	0,5	22996	-3,1	22599	4,4	34160	-15,4
Республика Саха (Якутия)	7549	2,7	4306	-0,4	3243	7,2	1080	12,7	5080	3,4	2531	-4,8	2549	13,0	1816	-5,3
Приморский край	30796	-11,1	18988	-14,7	11808	-4,7	4376	-17,2	14728	-0,6	7512	-0,5	7216	-0,8	14455	-14,1
Хабаровский край	19916	0,9	12049	0,2	7867	2,1	2919	5,8	10247	-0,8	5283	-3,8	4964	2,6	8496	-0,1
Камчатский край	3634	11,0	1773	10,6	1861	11,3	530	10,2	2379	4,6	1162	1,5	1217	7,7	949	2,5
Амурская область	12429	2,1	7190	2,3	5239	1,7	2066	18,2	6552	-4,1	3170	-11,6	3382	4,2	3906	-6,0
Магаданская область	2242	8,5	1222	-0,7	1020	22,2	298	2,4	1370	13,6	705	1,6	665	29,9	734	1,7
Сахалинская область	7133	-9,3	4286	-8,5	2847	-10,6	1133	3,0	3680	7,7	1860	3,4	1820	12,5	2893	-54,5
Еврейская АО	2278	2,7	1433	6,5	845	-3,2	381	30,5	1243	-1,3	633	-5,5	610	3,6	812	-6,6
Чукотский АО	475	7,2	236	29,7	239	-8,4	63	-1,6	316	-4,8	140	-4,8	176	-4,9	99	-11,6
Территория России (без КФО)	1509779	6,1	824365	5,1	685414	7,2	210226	12,4	807358	3,6	368858	0,9	438500	6,0	591047	2,4
Транспорт России (без КФО)	28501	0,4	14478	-0,1	14023	1,0	3459	-0,2	18779	2,5	8990	5,9	9789	-0,3	7105	-1,8
Всего по России	1562643	-	855463	-	707180	-	217311	-	837345	-	383887	-	453458	-	610695	-
в том числе																
всего по России (без КФО)	1538280	5,9	838843	5,0	699437	7,1	213685	12,2	826137	3,6	377848	1,0	448289	5,8	598152	2,3

СОСТОЯНИЕ И ДИНАМИКА ТЯЖКИХ И ОСОБО ТЯЖКИХ ПРЕСТУПЛЕНИЙ В РЕГИОНАХ РОССИИ

	ЗАРЕГИСТРИРОВАНО (в отчетном периоде)			РАСКРЫТО						НЕ РАСКРЫТО (из находящихся в производстве)		
				с учетом преступлений прошлых лет		без учета преступлений прошлых лет						
	ВСЕГО	+,- в %	Уд. вес в числе зарег. преступ- лений, %	ВСЕГО	+,- в %	ВСЕГО	+,- в %	РАСКРЫВАЕ- МОСТЬ (%)	Уд. вес от числа находящихся в производ. преступлений данного вида, %	ВСЕГО	+,- в %	Уд. вес от общего числа преступлений, приост. по п.1-3 ч.1 ст. 208 УК РФ, %
Центральный фед.округ	96129	1,6	26,5	45571	1,4	42779	0,9	49,6	32,5	43489	-5,3	26,5
Белгородская область	1697	-6,5	16,1	1178	-3,4	1086	-3,0	71,6	47,9	431	-21,9	12,5
Брянская область	2122	-19,4	18,0	1502	-25,1	1406	-27,2	69,2	45,5	626	0,0	16,1
Владимирская область	3679	4,5	26,6	2359	-6,0	2154	-9,0	67,7	40,5	1030	-2,8	27,4
Воронежская область	5130	1,3	20,4	2107	7,7	1973	6,9	49,6	30,6	2002	-23,8	17,0
Ивановская область	2530	-7,3	25,6	1392	-3,1	1349	-1,6	57,0	37,8	1018	12,1	27,9
Калужская область	2905	10,9	24,4	1338	-20,3	1246	-19,5	49,5	33,2	1269	15,2	26,1
Костромская область	1322	-2,9	23,3	825	-19,4	777	-19,7	66,8	42,8	387	69,7	27,2
Курская область	1945	7,3	19,9	1118	-7,2	1061	-7,6	74,9	37,4	355	16,4	17,2
Липецкая область	1888	10,2	19,5	1007	-2,9	933	-3,2	62,5	36,4	559	20,7	21,0
г. Москва	37419	8,7	29,6	13932	11,2	13121	11,1	39,0	25,7	20535	4,0	24,9
Московская область	19003	-10,3	32,0	9193	5,3	8702	4,8	47,2	32,5	9715	-27,2	45,8
Орловская область	1607	15,0	21,1	621	4,5	588	5,2	44,2	26,3	741	32,8	24,6
Рязанская область	2298	6,9	32,8	1389	-1,4	1304	-4,2	66,7	40,0	652	3,5	44,3
Смоленская область	2253	-6,2	25,0	1408	-7,6	1319	-6,3	64,4	43,4	729	-2,1	33,4
Тамбовская область	1909	-0,6	22,4	1330	4,7	1124	-1,9	63,8	42,6	638	8,9	32,0
Тверская область	2802	-6,0	19,1	1737	-0,8	1652	0,0	63,2	43,2	961	5,5	14,6
Тульская область	2508	6,4	28,7	1542	-4,2	1486	-4,7	68,1	47,0	697	3,1	28,3
Ярославская область	3112	22,1	23,5	1593	10,9	1498	10,6	56,7	36,8	1144	32,6	22,8
Северо-Западный фед.округ	37326	-1,2	25,8	17536	-2,8	16606	-2,8	48,0	31,7	17974	1,8	33,8
Республика Карелия	1659	-0,6	17,1	889	-3,6	851	-4,0	60,1	34,4	564	40,6	16,7
Республика Коми	2773	13,3	17,7	1625	11,5	1544	12,0	61,6	41,9	962	13,7	18,7
Архангельская обл. (с АО)	3166	24,9	21,6	1967	24,7	1892	26,2	67,7	44,7	901	36,3	18,9
в том числе												
Архангельская обл. (без а/о)	3068	25,6	21,6	1916	25,5	1842	27,0	67,6	45,0	882	39,1	18,9
Ненецкий АО	98	6,5	22,4	51	0,0	50	2,0	72,5	36,8	19	-29,6	17,9
Вологодская область	3302	5,7	18,7	1955	2,2	1852	0,3	62,7	42,1	1103	10,1	18,1
Калининградская область	2360	-8,2	20,5	1064	-6,0	1001	-1,1	44,7	31,0	1237	-10,0	26,3
ГУВД г.Санкт-Петербур. и Лен.обл	19080	-5,0	38,2	6970	-0,8	6585	-1,0	36,3	24,0	11554	-2,7	57,2
в том числе												
Ленинградская область	4525	9,2	33,2	2014	8,2	1916	8,9	46,3	29,9	2221	7,6	46,1
г. Санкт-Петербург	14555	-8,6	40,1	4956	-4,0	4669	-4,5	33,3	22,2	9333	-4,9	60,7
Мурманская область	1863	-5,6	17,6	1060	-19,0	982	-19,2	60,5	38,7	641	6,0	16,9
Новгородская область	1725	-11,8	20,4	1210	-30,1	1166	-30,5	69,9	45,6	503	25,1	18,2
Псковская область	1398	-3,3	21,7	796	-19,0	733	-20,9	59,0	39,3	509	4,3	21,4

	ЗАРЕГИСТРИРОВАНО (в отчетном периоде)			РАСКРЫТО						НЕ РАСКРЫТО (из находящихся в производстве)		
				с учетом преступлений прошлых лет		без учета преступлений прошлых лет						
	ВСЕГО	+,- в %	Уд. вес в числе зарег. преступ- лений, %	ВСЕГО	+,- в %	ВСЕГО	+,- в %	РАСКРЫВАЕ- МОСТЬ (%)	Уд. вес от числа находящихся в производ. преступлений данного вида, %	ВСЕГО	+,- в %	Уд. вес от общего числа преступлений, приост. по п.1-3 ч.1 ст. 208 УПК РФ, %
Северо-Кавказский фед. округ	12568	0,3	24,4	7355	-9,5	6711	-8,1	62,1	37,6	4100	2,0	28,6
Ставропольский край	5107	0,3	21,3	2753	-13,4	2439	-11,2	53,5	32,8	2121	4,9	23,4
Республика Ингушетия	377	1,6	34,5	190	-23,4	171	-25,3	62,2	22,0	104	-11,9	41,4
Республика Дагестан	2989	5,9	29,1	1932	-0,7	1761	-1,4	66,6	42,4	884	8,3	52,0
Кабардино-Балкарская Респ.	1582	-4,0	25,4	957	-10,6	895	-8,7	67,7	42,4	427	-17,2	22,6
Респ. Сев.Осетия - Алания	1115	2,0	23,5	698	-6,7	663	-8,4	76,4	47,5	205	13,9	30,8
Карачаево-Черкесская Респ.	723	-2,4	26,6	402	-4,3	383	5,5	66,7	34,2	191	0,0	38,7
Чеченская Республика	675	-11,2	28,6	423	-17,7	399	-16,2	70,4	45,3	168	-5,6	60,4
Южный фед. округ	26858	2,9	20,2	15300	6,0	14204	6,2	58,9	38,6	9908	-0,2	18,8
Краснодарский край	9553	5,1	19,4	5252	-0,4	4866	0,5	58,4	37,9	3462	8,3	17,3
Астраханская область	1928	-12,2	19,3	1103	-3,9	1020	-1,3	56,3	36,4	793	-3,9	30,4
Волгоградская область	5408	4,2	19,9	3306	5,3	3115	6,6	63,2	43,6	1811	-0,9	17,1
Ростовская область	8802	2,0	21,4	4806	14,8	4418	12,5	55,0	35,5	3614	-7,5	20,0
Республика Адыгея	713	29,6	21,1	491	34,5	456	32,9	77,9	49,1	129	33,0	17,4
Республика Калмыкия	454	0,7	20,3	342	7,2	329	8,9	76,9	54,2	99	35,6	17,6
Крымский фед.округ	5083	-	21,0	2294	-	2116	-	43,1	30,5	2790	-	22,3
Республика Крым	3947	-	20,9	1864	-	1718	-	45,5	32,3	2057	-	22,4
г. Севастополь	1136	-	21,4	430	-	398	-	35,2	24,5	733	-	21,9
Приволжский фед.округ	59580	-2,3	20,4	34557	-6,7	32585	-6,4	59,6	41,1	22110	3,0	21,8
Республика Башкортостан	8289	8,5	18,9	4059	-9,7	3823	-9,6	50,9	34,7	3693	24,1	22,6
Республика Марий Эл	1092	-2,6	20,0	642	-0,9	596	-4,2	59,0	39,5	415	7,2	23,6
Республика Мордовия	1386	25,9	20,3	642	-19,6	616	-19,4	63,3	36,7	357	12,3	24,0
Республика Татарстан	7050	1,5	21,1	4548	11,4	4266	13,8	64,7	44,7	2325	-1,4	17,2
Удмуртская Республика	3825	-7,2	19,8	2519	-1,6	2364	-4,2	61,8	48,9	1464	19,1	20,5
Чувашская Республика	2112	-2,9	20,5	1442	5,2	1380	5,3	67,0	48,9	681	23,6	23,7
Кировская область	3696	16,2	21,8	1799	0,3	1741	0,3	57,3	37,3	1295	24,5	26,8
Нижегородская область	5956	-12,6	22,6	3627	-16,9	3385	-15,1	58,3	41,3	2422	-9,4	26,8
Оренбургская область	4117	3,7	20,7	2478	2,3	2382	3,6	59,0	43,3	1653	16,7	21,5
Пензенская область	1905	-15,4	20,5	1120	-12,1	1051	-11,6	62,1	42,4	642	-3,6	28,3
Пермский край	6897	-7,7	18,7	4110	-14,4	3785	-15,4	61,9	41,9	2333	-14,7	17,2
Самарская область	6370	-17,0	19,4	3689	-16,5	3460	-16,7	58,2	39,7	2490	-18,4	22,1
Саратовская область	4418	13,2	22,3	2454	3,1	2371	3,0	61,2	39,6	1505	17,0	23,2
Ульяновская область	2467	-6,2	23,5	1428	-12,0	1365	-11,2	62,0	42,0	835	6,1	24,6

	ЗАРЕГИСТРИРОВАНО (в отчетном периоде)			РАСКРЫТО						НЕ РАСКРЫТО (из находящихся в производстве)		
				с учетом преступлений прошлых лет		без учета преступлений прошлых лет						
	ВСЕГО	+,- в %	Уд. вес в числе зарег. преступ- лений, %	ВСЕГО	+,- в %	ВСЕГО	+,- в %	РАСКРЫВАЕ- МОСТЬ (%)	Уд. вес от числа находящихся в производ. преступлений данного вида, %	ВСЕГО	+,- в %	Уд. вес от общего числа преступлений, приост. по п.1-3 ч.1 ст. 208 УПК РФ, %
Уральский фед. округ	32945	-0,9	21,5	19315	0,1	18042	0,1	57,5	40,9	13361	3,8	21,5
Курганская область	2686	3,9	18,0	1512	8,9	1441	10,3	56,8	40,0	1097	13,0	19,8
Свердловская область	11531	-4,4	23,9	7585	-1,4	7072	-1,2	62,9	44,4	4167	-3,3	22,4
Тюменская область (с а/о)	8888	-9,3	20,9	5001	-7,1	4583	-9,1	55,5	38,5	3672	-5,7	21,9
в том числе												
Тюменская обл. (без а/о)	3817	-7,1	18,3	2048	-5,5	1927	-4,9	52,2	37,7	1767	-5,9	18,1
Ханты-Мансийский АО - Югра	3686	-13,6	24,1	2279	-8,9	2043	-12,3	62,0	41,0	1254	-8,3	28,2
Ямало-Ненецкий АО	1385	-2,9	21,8	674	-5,7	613	-10,2	48,5	33,6	651	0,6	25,7
Челябинская область	9840	11,6	20,6	5217	8,1	4946	9,5	52,8	39,0	4425	19,7	20,8
Сибирский фед. округ	59680	-2,2	21,5	33160	-5,7	31289	-5,3	56,1	39,4	24446	-4,0	22,5
Республика Алтай	530	-3,1	15,8	360	5,0	354	8,3	74,7	52,4	120	12,1	18,2
Республика Бурятия	3764	-0,2	19,8	2479	9,0	2335	7,9	63,2	45,4	1357	-6,2	20,3
Республика Тыва	1249	-3,7	25,5	844	-7,3	761	-9,1	68,5	37,6	350	5,7	24,7
Республика Хакасия	1355	3,4	14,6	891	-3,7	852	-4,9	68,2	45,7	397	31,9	11,9
Алтайский край	5991	-3,4	19,0	3561	-8,6	3374	-7,4	61,3	43,0	2134	9,2	22,0
Красноярский край	8918	-5,3	22,8	4960	-13,4	4628	-12,4	58,1	41,2	3340	-10,1	22,4
Иркутская область	7716	-12,9	21,6	3893	-15,3	3591	-15,7	48,4	34,2	3825	-19,2	24,2
Кемеровская область	8498	-1,7	20,3	4677	-3,9	4449	-3,0	53,4	39,3	3876	1,9	22,5
Новосибирская область	8970	11,2	25,3	4388	7,2	4191	7,2	51,6	35,7	3935	6,2	24,2
Омская область	5054	-1,9	24,6	2910	-5,3	2815	-4,5	59,5	43,3	1914	4,4	28,5
Томская область	3099	11,2	20,9	1711	22,0	1624	21,5	52,2	38,1	1489	17,0	24,2
Забайкальский край	4536	-8,6	20,3	2486	-18,5	2315	-18,8	57,5	37,3	1709	-24,2	17,3
Дальневосточный фед. округ	18328	-12,9	21,2	10993	-2,5	9900	-4,2	57,5	38,8	7306	-7,6	21,4
Республика Саха (Якутия)	1867	-1,1	24,7	1212	-11,8	1148	-11,4	74,7	47,3	389	-2,8	21,4
Приморский край	6626	-25,3	21,5	3681	1,2	3170	-3,1	47,4	33,5	3511	0,0	24,3
Хабаровский край	3859	-2,9	19,4	2176	-7,1	2018	-6,6	56,0	38,3	1587	-10,8	18,7
Камчатский край	902	16,2	24,8	648	17,8	619	20,2	73,5	50,9	223	22,5	23,5
Амурская область	2545	-4,7	20,5	1672	-4,0	1479	-7,5	67,3	42,8	719	4,8	18,4
Магаданская область	586	-1,7	26,1	339	-2,6	312	5,8	54,5	39,3	260	8,8	35,4
Сахалинская область	1395	-16,2	19,6	905	6,1	823	4,0	64,9	39,0	445	-51,5	15,4
Еврейская АО	456	-10,9	20,0	304	-13,9	281	-15,6	65,2	42,1	150	-3,8	18,5
Чукотский АО	92	8,2	19,4	56	-27,3	50	-32,4	69,4	37,9	22	-31,3	22,2
Территория России (без КФО)	345702	-1,0	22,9	185635	-2,3	173775	-2,3	54,9	36,9	142749	-1,8	24,2
Транспорт России (без КФО)	7808	0,2	27,4	5241	12,0	5056	11,2	73,0	47,7	1869	-15,3	26,3
Всего по России	358618	-	22,9	193187	-	180964	-	55,1	37,1	147411	-	24,1
в том числе												
всего по России (без КФО)	353510	-1,0	23,0	190876	-2,0	178831	-2,0	55,3	37,2	144618	-2,0	24,2

**Краткая характеристика состояния преступности
в Российской Федерации, в том числе в Крымском федеральном
округе за январь - август 2015 года.**

1.* В январе - августе 2015 года зарегистрировано 1538,3 тыс. преступлений, или на 5,9% больше, чем за аналогичный период прошлого года. Рост регистрируемых преступлений отмечен в 67 субъектах Российской Федерации, снижение – в 16 субъектах.

2. 89,3% всех зарегистрированных преступлений выявляется органами внутренних дел, причем 5,2% из них - на стадии приготовления и покушения. Всего на этих стадиях выявлено 71,1 тыс. преступлений (+10,4%).

3. Значительная часть (42,1%) преступлений регистрируется в республиканских, краевых и областных центрах – всего 648,1 тыс., пятая часть (21,4%) – в сельской местности, где зарегистрировано 329,2 тыс. преступлений, что на 7,0% больше, чем за январь - август 2014 года.

4. В результате преступных посягательств погибло 22 тыс. человек (-3,5%), здоровью 32,9 тыс. человек причинен тяжкий вред (-6,2%). На сельскую местность приходится 41,0% погибших (9 тыс. чел.), на города и поселки, не являющиеся центрами субъектов Федерации, - 35,2% лиц, здоровью которых причинен тяжкий вред (11,6 тыс. чел.).

5. Ущерб от преступлений (по оконченным и приостановленным уголовным делам) составил 245,21 млрд руб., что на 1,2% больше аналогичного показателя прошлого года. Причем больше половины ущерба (59,3%) приходится на преступления, зарегистрированные в центрах субъектов Российской Федерации.

6. Удельный вес тяжких и особо тяжких преступлений в числе зарегистрированных сократился с 24,6% в январе - августе 2014 года до 23,0%.

7. Почти половину всех зарегистрированных преступлений (45,2%) составляют хищения чужого имущества, совершенные путем: кражи – 638,9 тыс. (+9,3%), грабежа – 47,3 тыс. (-8,6%), разбоя – 8,7 тыс. (-5,1%). Каждая четвертая кража (25,4%), каждый двадцать второй грабеж (4,6%), и каждое тринадцатое разбойное нападение (8,0%) были сопряжены с незаконным проникновением в жилище, помещение или иное хранилище.

* - в п. 1-19 сведения представлены без КФО

Каждое тридцать первое (3,2%) зарегистрированное преступление – квартирная кража. В январе - августе 2015 года их число сократилось на 3,7% по сравнению с аналогичным периодом прошлого года.

8. Количество выявленных преступлений, связанных с незаконным оборотом оружия, по сравнению с январем - августом 2014 года сократилось на 0,8% и составило 19 тыс., а количество выявленных фактов хищения и вымогательства оружия, боеприпасов, взрывчатых веществ и взрывных устройств возросло на 9,3% (1,1 тыс. фактов).

В январе - августе 2015 года с использованием оружия совершено 4,6 тыс. преступлений (+0,9%). Наибольшее количество зарегистрированных преступлений данной категории отмечается в Республике Дагестан (248), г. Москве (189), Московской (180) и Свердловской (173) областях, г. Санкт-Петербурге (163).

9. В январе - августе 2015 года зарегистрировано 16,87 тыс. экологических преступлений, что на 0,5% меньше, чем за аналогичный период прошлого года.

10. По сравнению с январем - августом 2014 года на 5,3% возросло число преступлений экономической направленности, выявленных правоохранительными органами. Всего выявлено 87,7 тыс. преступлений данной категории, удельный вес этих преступлений в общем числе зарегистрированных составил 5,7%.

Материальный ущерб от указанных преступлений (по оконченным уголовным делам) составил 152,38 млрд руб.

Тяжкие и особо тяжкие преступления в общем числе выявленных преступлений экономической направленности составили 63,5%.

Подразделениями органов внутренних дел выявлено 78,4 тыс. преступлений экономической направленности, их удельный вес в общем массиве преступлений экономической направленности составил 89,5%.

11. В январе - августе 2015 года выявлено 163,2 тыс. преступлений, связанных с незаконным оборотом наркотиков, что на 3,9% меньше, чем за аналогичный период прошлого года. При этом сотрудниками органов наркоконтроля выявлено 53,9 тыс. преступлений (-5,5%), сотрудниками органов внутренних дел – 105,3 тыс. преступлений (-2,2%). По сравнению с январем - августом 2014 года на 2,5% уменьшилось число выявленных преступлений, совершенных с целью сбыта наркотических средств, психотропных веществ или их аналогов, а их удельный вес в числе

преступлений, связанных с незаконным оборотом наркотиков, вырос с 49,5% в январе - августе 2014 года до 50,2%.

12. В январе - августе 2015 года зарегистрировано 1030 преступлений террористического характера (+45,3%) и 931 преступление экстремистской направленности (+30,9%).

13. В общественных местах зарегистрировано 549,8 тыс. преступлений (+9,3%).

На улицах, площадях, в парках и скверах зарегистрировано 324,4 тыс. (+4,3%) преступлений, в том числе: 24,9 тыс. (-11,3%) грабежей, 135,3 тыс. (+4,8%) краж, 3,1 тыс. (-8,4%) разбойных нападений.

На дорогах и трассах вне населенных пунктов совершено 109 разбойных нападений (+2,8%), 204 грабежа (-15,4%), выявлено 84 факта незаконного приобретения, передачи, сбыта, хранения, перевозки или ношения оружия, его основных частей, боеприпасов.

14. В январе - августе 2015 года раскрыто 826,1 тыс. преступлений (+3,6%), в том числе 377,8 тыс. – следствие по которым обязательно (+1,0%) и 448,3 тыс. – следствие по которым необязательно (+5,8%).

Сотрудниками органов внутренних дел предварительно расследовано 635 тыс. преступлений (+4,7%), что составляет 76,9% всего массива предварительно расследованных преступлений, сотрудниками следственных органов Следственного комитета Российской Федерации – 107,5 тыс. преступлений (+2,2%), что составляет 13,0% всего массива, сотрудниками органов наркоконтроля соответственно 27,6 тыс. (-7,1%), службы судебных приставов – 47,3 тыс. (+2,4%).

15. Не раскрыто 598,2 тыс. преступлений, что на 2,3% больше аналогичного показателя за январь - август 2014 года. Из этого количества на тяжкие и особо тяжкие преступления приходится 24,2% (в январе - августе 2014 года – 25,2%). Остались нераскрытыми 575 убийств и покушений на убийство (-7,7%), 1,6 тыс. фактов умышленного причинения тяжкого вреда здоровью (-23,0%), 345,8 тыс. краж (+3,3%), 17,7 тыс. грабежей (-19,6%), 2,6 тыс. разбойных нападений (-13,5%).

583,5 тыс. преступлений (+2,6%) остались нераскрытыми в связи с неустановлением лица, подлежащего привлечению в качестве обвиняемого.

16. Преступлений прошлых лет в январе - августе 2015 года раскрыто 46,3 тыс., что на 4,8% больше, чем за аналогичный период прошлого года.

Почти половину (45,7%) раскрытых преступлений прошлых лет составляют кражи (21,2 тыс.) и тринадцатую часть (7,7%) – мошенничества (3,5 тыс.).

17. Выявлено 710 тыс. лиц, совершивших преступления (+5,4%), удельный вес лиц без постоянного источника дохода увеличился с 65,9% в январе - августе 2014 года до 66,5%, а удельный вес ранее судимых лиц уменьшился с 31,0% до 28,9%.

18. Каждое второе (54,1%) расследованное преступление совершено лицами, ранее совершавшими преступления, почти каждое третье (30,7%) – в состоянии алкогольного опьянения, каждое двадцать первое (4,8%) – несовершеннолетними или при их соучастии.

Организованными группами или преступными сообществами совершено 9,6 тыс. тяжких и особо тяжких преступлений (-5,4%), причем их удельный вес в общем числе расследованных преступлений этих категорий сократился с 5,6% в январе - августе 2014 года до 5,4%.

19. Иностранцами гражданами и лицами без гражданства на территории Российской Федерации совершено 32,1 тыс. преступлений, что на 3,6% больше, чем за январь - август 2014 года, в том числе гражданами государств-участников СНГ – 27,9 тыс. преступлений (+4,5%), их удельный вес составил 87,1%.

Количество преступлений в отношении иностранных граждан и лиц без гражданства увеличилось на 21,9% и составило 10,7 тыс. преступлений.

Краткая характеристика состояния преступности в Крымском федеральном округе.

20. В январе - августе 2015 года зарегистрировано 24,2 тыс. преступлений, в том числе в Республике Крым – 18,9 тыс. и г. Севастополе – 5,3 тыс.

21. В результате преступных посягательств погибло 324 человека, здоровью 346 человек причинен тяжкий вред.

22. Существенная часть (40,2%) преступлений регистрируется в городах Севастополь и Симферополь – всего 9,71 тыс., пятая часть (19,4%) – в сельской местности, где зарегистрировано 4,7 тыс. преступлений.

23. Ущерб от преступлений (по оконченным и приостановленным уголовным делам) составил 1,8 млрд руб.

24. Удельный вес тяжких и особо тяжких преступлений в числе зарегистрированных составил 21,0%.

25. Почти две трети всех зарегистрированных преступлений (65,7%) составляют хищения чужого имущества, совершенные путем: кражи – 14,6 тыс., грабежа – 1,1 тыс., разбоя – 149. Почти каждая третья кража (36,6%), каждый тринадцатый грабеж (7,9%), и каждое седьмое разбойное нападение (14,8%) были сопряжены с незаконным проникновением в жилище, помещение или иное хранилище.

Каждое двенадцатое (8,3%) зарегистрированное преступление – квартирная кража.

26. Количество выявленных преступлений, связанных с незаконным оборотом оружия составило 330.

С использованием оружия совершено 38 преступлений, в том числе в Республике Крым – 30 и г. Севастополе – 8.

27. В январе - августе 2015 года выявлено 1,4 тыс. преступлений, связанных с незаконным оборотом наркотиков. Число выявленных преступлений, совершенных с целью сбыта наркотических средств, психотропных веществ или их аналогов составило 485, их удельный вес в числе преступлений, связанных с незаконным оборотом наркотиков - 34,0%.

28. В январе - августе 2015 года зарегистрировано 5 преступлений террористического характера и 13 преступлений экстремистской направленности.

29. В общественных местах зарегистрировано 9 тыс. преступлений, в том числе в Республике Крым – 6,5 тыс., г. Севастополе – 2,5 тыс.

На улицах, площадях, в парках и скверах зарегистрировано 5 тыс. преступлений, в том числе: 660 грабежей, 2,6 тыс. краж, 53 разбойных нападения.

30. В январе - августе 2015 года раскрыто 11,1 тыс. преступлений, в том числе 6 тыс. – следствие по которым обязательно и 5,1 тыс. – следствие по которым необязательно. Не раскрыто 12,5 тыс. преступлений.

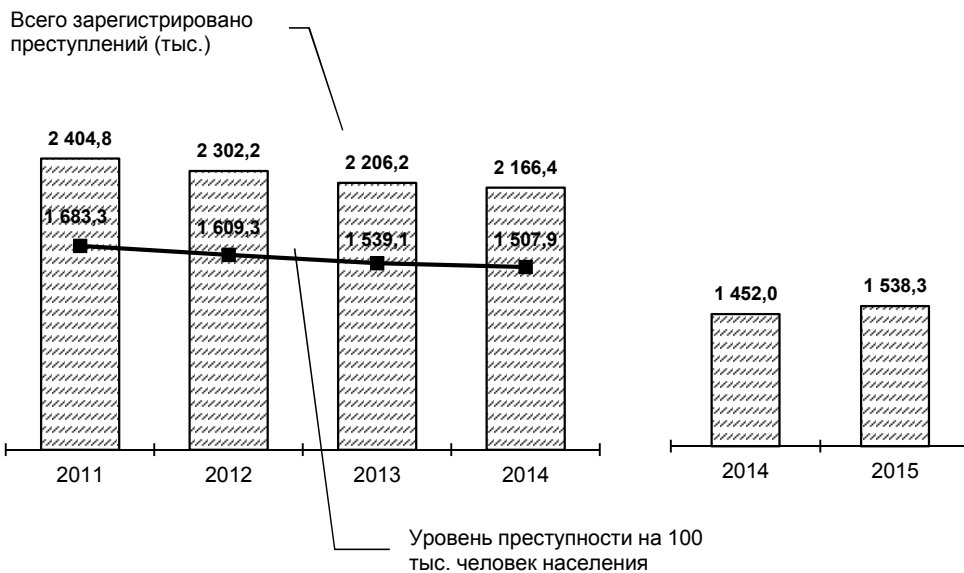
31. Выявлено 8,5 тыс. лиц, совершивших преступления, удельный вес лиц без постоянного источника дохода составил 77,0%, а удельный вес ранее судимых лиц – 29,6%.

32. Почти каждое второе (40,9%) расследованное преступление совершено лицами, ранее совершавшими преступления, каждое пятое (20,6%) – в состоянии алкогольного опьянения, каждое двадцать первое (4,7%) – несовершеннолетними или при их соучастии.

СОСТОЯНИЕ ПРЕСТУПНОСТИ В РОССИЙСКОЙ ФЕДЕРАЦИИ (без КФО)

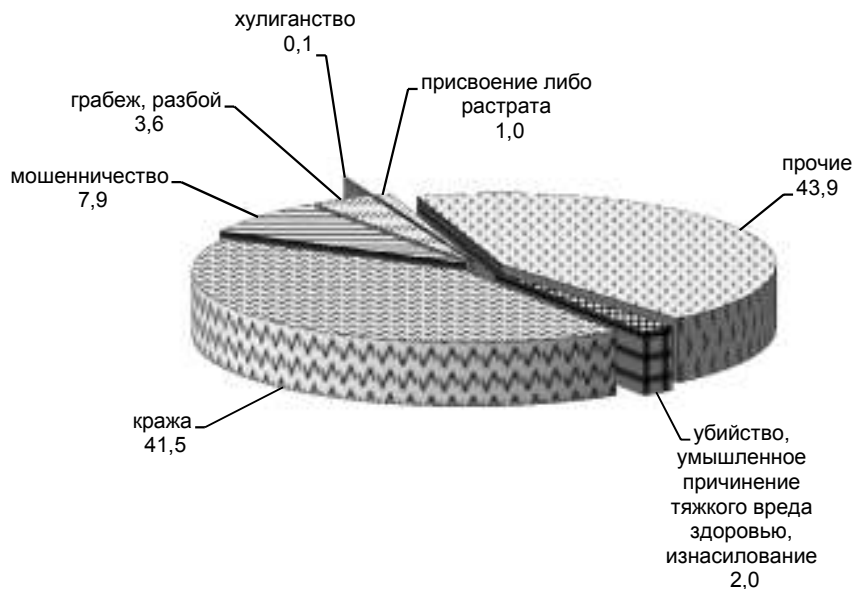
ДИНАМИКА И УРОВЕНЬ ПРЕСТУПНОСТИ

январь - август



СТРУКТУРА ПРЕСТУПНОСТИ (в %)

январь - август

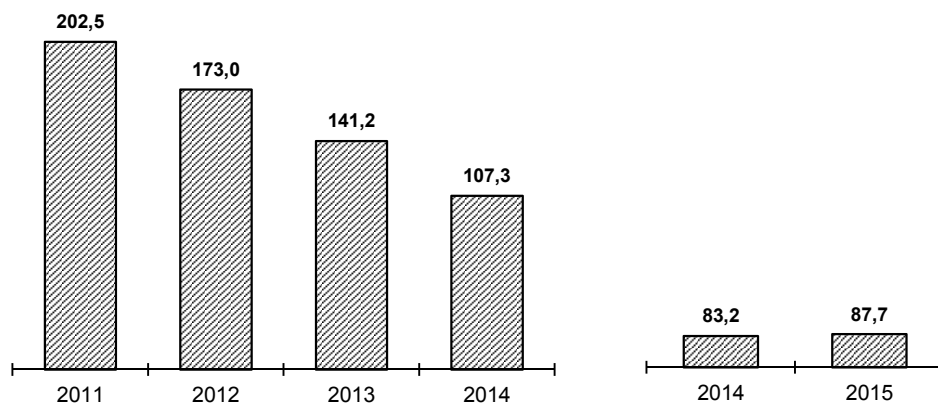


ПРЕСТУПНОСТЬ В ЭКОНОМИКЕ (без КФО)

Выявлено преступлений экономической направленности

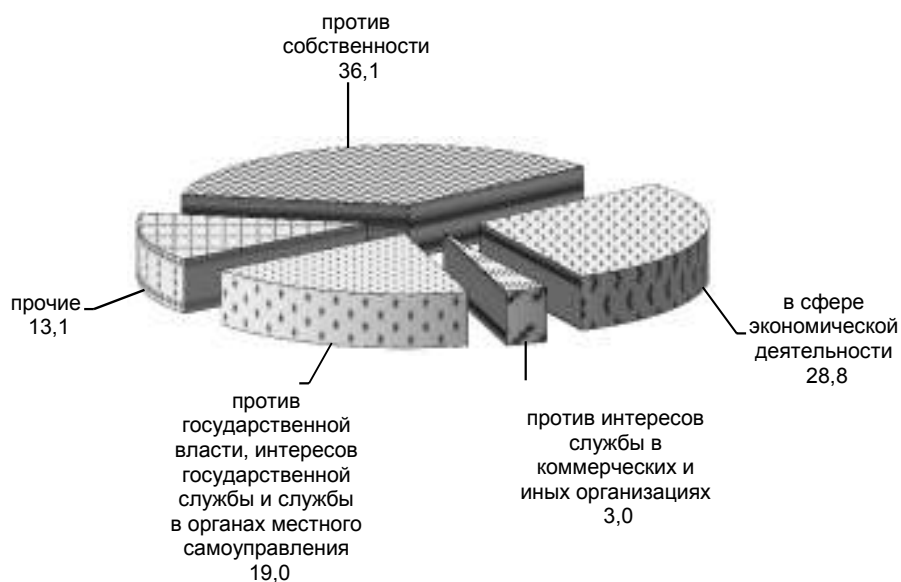
(в тысячах)

январь - август



Структура (в %) (следствие обязательно)

январь - август

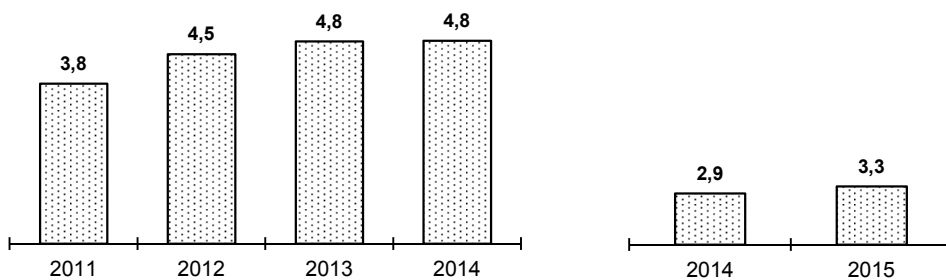


**СОВЕРШЕНО ПРЕСТУПЛЕНИЙ С ИСПОЛЬЗОВАНИЕМ
ОГНЕСТРЕЛЬНОГО И ГАЗОВОГО ОРУЖИЯ, БОЕПРИПАСОВ,
ВЗРЫВЧАТЫХ ВЕЩЕСТВ И ВЗРЫВНЫХ УСТРОЙСТВ**

(без КФО)

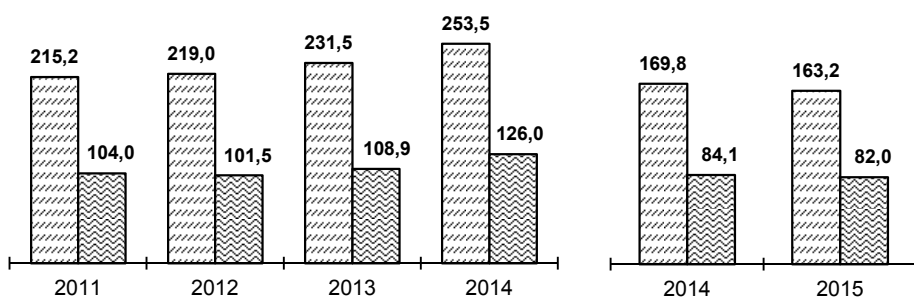
(в тысячах)


январь - август




**ЗАРЕГИСТРИРОВАНО ПРЕСТУПЛЕНИЙ, СВЯЗАННЫХ С
НЕЗАКОННЫМ ОБОРОТОМ НАРКОТИЧЕСКИХ СРЕДСТВ,
ПСИХОТРОПНЫХ ВЕЩЕСТВ ИЛИ ИХ АНАЛОГОВ,
СИЛЬНОДЕЙСТВУЮЩИХ ВЕЩЕСТВ (без КФО)**

январь - август

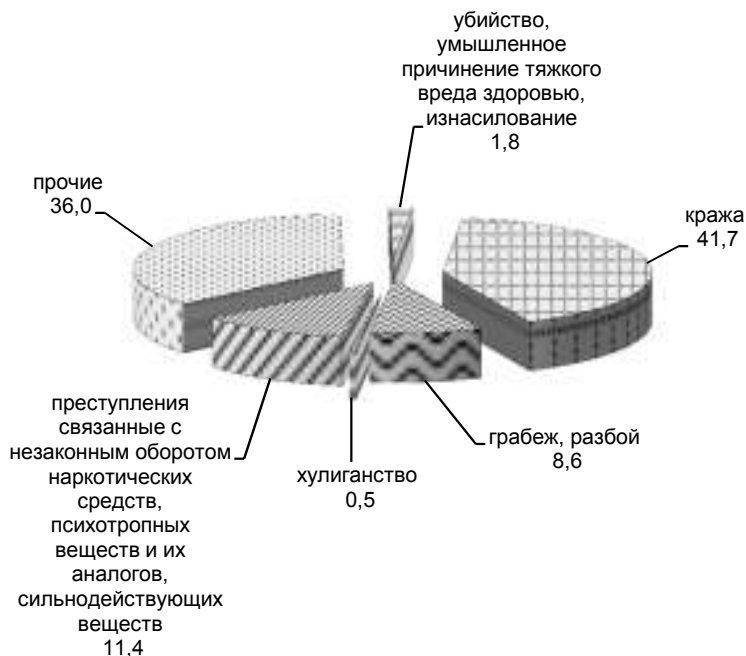


 Зарегистрировано преступлений, связанных с незаконным оборотом наркотических средств, психотропных веществ или их аналогов, сильнодействующих веществ (в тыс.)

 в том числе: с целью сбыта либо сбыт (в тыс.)

СТРУКТУРА ПРЕСТУПЛЕНИЙ, СОВЕРШЕННЫХ НА УЛИЦАХ, ПЛОЩАДЯХ, В ПАРКАХ И СКВЕРАХ (без КФО) (в %)

январь - август



СТРУКТУРА ПРЕСТУПНОСТИ в КФО (в %)

январь - август

