

МИНИСТЕРСТВО ВНУТРЕННИХ ДЕЛ РОССИЙСКОЙ ФЕДЕРАЦИИ
ФКУ «ГЛАВНЫЙ ИНФОРМАЦИОННО-АНАЛИТИЧЕСКИЙ ЦЕНТР»



СОСТОЯНИЕ ПРЕСТУПНОСТИ В РОССИИ

за январь-май 2015 года

Москва

СОДЕРЖАНИЕ

Общие сведения о состоянии преступности.....	4
Сведения о преступлениях, выявленных субъектами учета.....	10
Сведения о преступлениях, предварительно расследованных субъектами учета	12
Сведения о преступлениях, предварительное следствие по которым обязательно.....	14
Сведения о преступлениях, предварительное следствие по которым необязательно.....	18
Преступления, связанные с незаконным оборотом оружия и совершенные с использованием оружия.....	20
Преступления, связанные с незаконным оборотом наркотических средств, психотропных веществ и их аналогов, сильнодействующих веществ.....	22
Сведения о потерпевших от преступных посягательств и материальном ущербе от преступлений.....	25
Преступления экономической направленности.....	26
Преступления, совершенные в общественных местах, на дорогах и трассах вне населенных пунктов.....	30
Общие сведения о состоянии преступности на транспорте.....	32
Результаты деятельности органов внутренних дел по установлению лиц, совершивших преступления.....	34
Сведения о раскрытых преступлениях прошлых лет.....	35
Характеристика лиц, совершивших преступления.....	36
Социально-криминологическая характеристика преступности	38
Преступления, связанные с иностранными гражданами и лицами без гражданства.....	38
Состояние и динамика преступности в регионах России.....	40
Состояние и динамика тяжких и особо тяжких преступлений в регионах России	43
Краткая характеристика состояния преступности в Российской Федерации, в том числе в Крымском федеральном округе за январь-май 2015 года	46
Краткая характеристика состояния преступности в Крымском федеральном округе за январь-май 2015 года	49

ОБЩИЕ СВЕДЕНИЯ О СОСТОЯНИИ ПРЕСТУПНОСТИ

	Зарегистрировано (в отчетном периоде)	в том числе без КФО		Из числа преступлений, дела и материалы о которых находились в производстве в отчетном периоде:		
		ВСЕГО	+,- в %	РАСКРЫТО*		
				ВСЕГО	в том числе без КФО	+,- в %
ВСЕГО ПРЕСТУПЛЕНИЙ	938295	924149	2,7	515605	508601	0,9
тяжкие и особо тяжкие причинившие крупный (значительный) ущерб, совершенные в крупном (значительном) либо сопряженных с извлечением дохода в особо крупном размерах	228896	225924	-0,3	113770	112457	-4,5
коррупционной направленности	319217	313183	16,0	130283	128185	12,5
экологические	15745	15590	-13,6	12391	12266	-22,5
террористического характера	10265	10224	1,0	5352	5331	3,0
экстремистской направленности	664	661	57,0	220	220	-10,2
	618	611	33,1	414	405	23,1
против личности	177290	176056	1,4	147197	146196	3,0
из них						
убийство и покушение на убийство	5179	5113	-3,7	4096	4037	-7,8
умышленное причинение тяжкого вреда здоровью	13260	13141	-9,5	11511	11427	-10,7
изнасилование или покушение на изнасилование	1487	1463	-1,6	1476	1460	-0,2
против собственности	520414	510074	2,6	222910	218808	-1,5
из них						
разбой	5636	5545	-7,1	4590	4518	-11,7
с незаконным проникновением в жилище, помещение либо иное хранилище	430	419	0,7	379	371	-2,9
грабеж	29251	28597	-11,8	17600	17211	-7,3
с незаконным проникновением в жилище, помещение либо иное хранилище	1395	1349	-6,7	978	951	-4,7
кража	375847	367315	6,0	152263	149255	3,7
с незаконным проникновением в жилище, помещение либо иное хранилище	98453	95086	6,1	40630	39569	1,5
грузов на ж/д, воздушном, водном транспорте	1657	1657	-11,5	1280	1280	-2,5
транспортных средств	16250	16004	-10,0	3437	3349	2,1
мошенничество						
ст. ст. 159-159.6 УК РФ	72492	71786	1,1	26013	25601	-13,0
присвоение или растрата	9617	9513	-14,8	7542	7490	-17,8
вымогательство	1954	1946	-15,9	1289	1278	-27,1
неправомерное завладение автомобилем или иным транспортным средством без цели хищения (угон)	11199	11112	-13,7	8185	8100	-9,6

* Преступления, уголовные дела и материалы о которых окончены расследованием
либо разрешены в отчетном периоде.

Продолжение таблицы

Из числа преступлений, дела и материалы о которых находились в производстве в отчетном периоде:				Выявлено лиц, совершивших преступления		
РАСКРЫВАЕМОСТЬ (%) (без КФО)	НЕ РАСКРЫТО*			ВСЕГО	в том числе без КФО	+,- в %
	ВСЕГО	в том числе без КФО	+,- в %			
	351626	344014	-1,0	444284	438787	3,5
56,4	88873	87103	-2,6	101077	99918	-1,2
44,4	164152	160255	13,7	110895	109163	15,3
96,4	461	460	-24,0	7074	6979	-2,5
	3688	3672	-3,2	6043	6014	4,1
	326	325	441,7	218	218	7,4
	48	45	50,0	345	338	-6,4
	18414	18156	-12,7	125407	124483	2,8
93,4	301	285	-18,6	4524	4459	-8,3
92,2	977	967	-22,8	12380	12281	-10,2
96,6	55	52	-34,2	1389	1369	-4,0
	262462	255626	-1,8	193010	190030	2,6
73,0	1705	1672	-14,8	6016	5926	-11,0
76,7	114	113	-8,9	464	456	-8,1
	11484	11115	-21,1	18825	18473	-6,5
68,0	468	448	-6,9	1449	1412	-5,5
43,4	200418	194550	-1,0	141123	138816	6,1
	51259	48692	-3,9	34778	34032	3,2
	360	359	-1,1	1318	1318	-0,1
	11999	11805	-9,0	4055	3952	5,8
	36199	35814	6,0	17577 **	17332 **	0,2
	800	771	-7,9	6013	5961	9,5
	351	348	-37,5	1406	1394	-16,9
	3070	3046	-18,8	9013	8922	-8,6

*Осталось преступлений (независимо от времени совершения и регистрации), следствие по которым в отчетном периоде впервые приостановлено за нерозыском подозреваемого или обвиняемого, или неустановлением лица, подлежащего привлечению в качестве обвиняемого, либо в случае когда место нахождения подозреваемого или обвиняемого известно, однако реальная возможность его участия в уголовном деле отсутствует.

**Выявлено лиц, совершивших преступления (по наиболее тяжкому)

Продолжение таблицы

	Зарегистрировано (в отчетном периоде)	в том числе без КФО		Из числа преступлений, дела и материалы о которых находились в производстве в отчетном периоде:		
		ВСЕГО	+,- в %	РАСКРЫТО*		
				ВСЕГО	в том числе без КФО	+,- в %
умышленное уничтожение или повреждение имущества, совершенное путем поджога	4865	4828	-4,2	926	914	2,7
хулиганство	1440	1423	-15,0	697	684	-24,9
угроза убийством или причинением тяжкого вреда здоровью	36922	36826	-2,8	35780	35693	-1,3
вовлечение несовершеннолетнего в совершение преступления или антиобщественных действий	1054	1026	12,5	894	870	-0,3
нарушение правил дорожного движения и эксплуатации транспортных средств	10372	10267	-8,6	10788	10669	1,0
уголовные дела о которых переданы по подследственности со снятием с учета в органах внутренних дел	1127	1100	5,5			
<i>в том числе</i>						
в военные следственные органы Следственного комитета Российской Федерации	131	128	36,2			
совершенных						
в республиканских, краевых и областных центрах	398836	393011	3,4	172948	170557	0,7
в других городах и поселках городского типа	319726	314285	1,4	192420	189568	0,5
в сельской местности	196604	193849	3,8	134458	132789	1,4

Окончание таблицы

Из числа преступлений, дела и материалы о которых находились в производстве в отчетном периоде:			Выявлено лиц, совершивших преступления		
НЕ РАСКРЫТО*			ВСЕГО	в том числе без КФО	+,- в %
ВСЕГО	в том числе без КФО	+,- в %			
3885	3846	-3,7	684	674	11,6
657	652	-18,5	909	897	-23,4
942	932	-9,6	31889	31801	-0,1
11	9	0,0	615	607	5,9
1173	1152	-9,8	11343	11218	0,5

194393 190887 -0,1

103738 100862 -4,0

49086 47885 1,8

ТЕМПЫ ПРИРОСТА ЧИСЛА ЗАРЕГИСТРИРОВАННЫХ ПРЕСТУПЛЕНИЙ (без КФО)

НАИБОЛЬШИЕ

	%
Ярославская область	26,4
Ростовская область	21,3
Республика Адыгея	20,9
Республика Бурятия	19,8
Челябинская область	17,5
Курганская область	14,7
Оренбургская область	13,3
Новосибирская область	12,9
Республика Коми	11,6
Республика Татарстан	11,2

НАИМЕНЬШИЕ

	%
Нижегородская область	-16,8
Ненецкий АО	-15,6
Сахалинская область	-11,4
Приморский край	-10,2
Московская область	-9,4
Астраханская область	-8,4
Ханты-Мансийский АО - Югра	-7,9
г. Санкт-Петербург	-7,3
Республика Ингушетия	-7,1
Орловская область	-6,4

ТЕМПЫ ПРИРОСТА ЧИСЛА ПРЕДВАРИТЕЛЬНО РАССЛЕДОВАННЫХ ПРЕСТУПЛЕНИЙ (без КФО)

НАИБОЛЬШИЕ

	%
Ростовская область	23,4
Республика Адыгея	23,3
Республика Калмыкия	18,4
Республика Бурятия	17,7
Республика Карелия	15,1
Карачаево-Черкесская Респ.	13,4
Оренбургская область	12,1
Респ. Сев.Осетия - Алания	11,9
Ивановская область	11,5
Республика Татарстан	11,1

НАИМЕНЬШИЕ

	%
Чукотский АО	-19,1
Нижегородская область	-18,9
Республика Ингушетия	-15,2
Калужская область	-10,6
Кабардино-Балкарская Респ.	-8,4
Забайкальский край	-8,3
Республика Тыва	-7,4
Амурская область	-6,9
Костромская область	-6,8
Еврейская АО	-6,4

**ТЕМПЫ ПРИРОСТА ЧИСЛА НЕРАСКРЫТЫХ ПРЕСТУПЛЕНИЙ
(без КФО)**

НАИБОЛЬШИЕ		НАИМЕНЬШИЕ	
	%		%
Республика Адыгея	39,9	Сахалинская область	-51,5
Липецкая область	33,2	Ненецкий АО	-32,9
Республика Хакасия	31,9	Московская область	-31,8
Челябинская область	30,4	Чукотский АО	-28,4
Оренбургская область	29,7	Республика Ингушетия	-24,2
Новгородская область	27,7	Чеченская Республика	-22,7
Чувашская Республика	25,7	Камчатский край	-18,1
Республика Коми	22,7	Смоленская область	-16,6
Мурманская область	21,9	Приморский край	-15,4
Удмуртская Республика	20,5	Забайкальский край	-15,3

**ТЕМПЫ ПРИРОСТА ЧИСЛА ВЫЯВЛЕННЫХ ЛИЦ,
СОВЕРШИВШИХ ПРЕСТУПЛЕНИЯ
(без КФО)**

НАИБОЛЬШИЕ		НАИМЕНЬШИЕ	
	%		%
Ростовская область	26,6	Республика Ингушетия	-16,8
Республика Калмыкия	23,8	Чукотский АО	-11,2
Республика Мордовия	16,4	Республика Башкортостан	-6,6
Республика Бурятия	15,9	Хабаровский край	-6,5
Магаданская область	14,6	Амурская область	-6,3
Республика Адыгея	14,3	Омская область	-4,5
Московская область	12,7	Кемеровская область	-4,3
Республика Карелия	12,2	Красноярский край	-4,3
Оренбургская область	11,2	Смоленская область	-4,2
Челябинская область	10,3	Камчатский край	-4,2

СВЕДЕНИЯ О ПРЕСТУПЛЕНИЯХ, ВЫЯВЛЕННЫХ СУБЪЕКТАМИ УЧЕТА

	Всего	в том числе без КФО	Из них выявлено преступлений сотрудниками						
			следственных органов Следственного комитета Российской Федерации		органов внутренних дел			таможенных органов	
			всего	+,- в %	всего	+,- в %	Уд. вес %	всего	+,- в %
Всего	938295	924149	9747	-2,9	819110	2,7	88,6	1012	9,4
<i>в том числе</i>									
особо тяжких	57150	56822	2507	0,0	34558	4,7	60,8	134	-21,2
тяжких	171746	169102	1880	-9,7	150607	-1,5	89,1	405	1,5
средней тяжести	303033	296066	1912	-3,3	288283	5,0	97,4	167	40,3
небольшой тяжести	406366	402159	3448	-0,6	345662	2,5	86,0	306	29,1
экономической направленности	60656	60044	647	22,8	54519	-3,2	90,8	543	42,1
<i>из них</i>									
налоговых	4141	4137	18	63,6	3705	35,4	89,6	311	58,7
экологических	10265	10224	19	58,3	9357	3,3	91,5	0	-100,0
террористического характера	664	661	4	-83,3	520	59,0	78,7	0	-
экстремистской направленности	618	611	18	-5,3	410	19,2	67,1	0	-
совершенных в особо крупном размере либо сопряженные с извлечением дохода в особо крупном размере	15259	15170	93	13,4	12946	7,6	85,3	185	110,2
совершенных в крупном (значительном) размере либо причинивших крупный (значительный) ущерб	303958	298013	748	13,0	266173	18,0	89,3	571	-7,5
связанных с незаконным оборотом наркотических средств, психотропных веществ или их аналогов, сильнодействующих веществ	106039	105175	584	27,8	67078	3,9	63,8	340	-22,7
оружия	12646	12418	202	-21,4	11698	-5,0	94,2	17	-15,0
совершенных с использованием оружия, боеприпасов, взрывчатых веществ, взрывных или имитирующих их устройств	3098	3076	149	-38,7	2858	4,2	92,9	0	-
<i>из них</i>									
огнестрельного, газового оружия, боеприпасов	2065	2053	98	-30,0	1908	18,7	92,9	0	-
взрывчатых веществ и взрывных устройств	92	91	12	-52,0	76	2,7	83,5	0	-
совершенных в городах и поселках городского типа	718562	707296	7025	0,4	628035	2,4	88,8	491	5,8
<i>в том числе</i>									
в республиканских, краевых и областных центрах	398836	393011	3578	4,9	354374	3,3	90,2	349	12,9
в сельской местности	196604	193849	1981	-10,8	173286	3,9	89,4	117	23,2

Продолжение таблицы

Из них выявлено преступлений сотрудниками									
органов исполнения наказаний		органов Федеральной службы безопасности		органов Федеральной службы судебных приставов		органов Государственного пожарного надзора		органов наркоконтроля	
всего	+,- в %	всего	+,- в %	всего	+,- в %	всего	+,- в %	всего	+,- в %
569	10,3	5222	17,7	32761	13,0	890	-14,3	35812	-3,3
138	10,4	598	25,6	3	-	2	-	18508	6,9
155	37,2	1544	31,7	76	-5,0	2	-50,0	11677	-8,7
132	-14,8	1410	16,7	67	97,1	528	-16,3	623	-39,2
144	17,1	1670	5,8	32615	12,9	358	-11,2	5004	-15,1
93	17,7	1259	40,7	144	1,4	0	-	225	-11,1
0	-	28	12,0	0	-	0	-	0	-
0	-100,0	107	-35,2	2	-	260	-38,7	5	0,0
2	-	116	96,6	0	-	0	-	0	-
0	-	151	75,6	0	-	0	-	0	-
10	400,0	360	18,8	6	-	0	-	1141	-6,5
177	22,1	1059	21,7	189	-16,4	632	-8,0	26540	7,1
178	8,5	742	14,5	1	-66,7	0	-	35479	-2,8
3	200,0	309	7,7	1	-	0	-	54	-20,6
2	100,0	16	100,0	0	-	0	-100,0	2	100,0
2	100,0	13	116,7	0	-	0	-	2	-
0	-	2	0,0	0	-	0	-100,0	0	-
442	10,8	3450	20,1	23124	13,0	374	-1,8	32578	-1,7
190	2,7	2012	32,3	8466	9,1	123	0,0	18315	3,7
125	7,8	1368	6,4	9636	13,1	516	-21,5	3007	-17,3

СВЕДЕНИЯ О ПРЕСТУПЛЕНИЯХ, ПРЕДВАРИТЕЛЬНО РАССЛЕДОВАННЫХ СУБЪЕКТАМИ УЧЕТА

	Всего	в том числе без КФО	Из них количество преступлений, уголовные дела по которым предварительно расследованы сотрудниками						
			следственных органов Следственного комитета Российской Федерации		органов внутренних дел			таможенных органов	
			всего	+,- в %	всего	+,- в %	Уд. вес %	всего	+,- в %
Всего	515605	508601	65848	-1,2	392374	1,9	77,1	96	20,0
<i>в том числе</i>									
особо тяжких	23681	23397	11310	-0,1	5771	-3,6	24,7	0	-
тяжких	90089	89060	17090	-9,5	65217	-3,9	73,2	0	-
средней тяжести	129515	126832	12093	5,2	113489	0,4	89,5	18	-5,3
небольшой тяжести	272320	269312	25355	1,5	207897	4,9	77,2	78	27,9
экономической направленности	30866	30598	15380	-16,3	14635	-20,2	47,8	90	18,4
<i>из них</i>									
налоговых	1489	1489	1110	4,8	304	-14,8	20,4	67	59,5
экологических	5352	5331	80	86,0	5189	3,5	97,3	0	-
террористического характера	220	220	97	-34,9	84	18,3	38,2	0	-
экстремистской направленности	414	405	268	16,5	55	12,2	13,6	0	-
совершенных в особо крупном размере либо сопряженные с извлечением дохода в особо крупном размере	4638	4624	855	-10,0	3118	11,9	67,4	12	140,0
совершенных в крупном (значительном) размере либо причинивших крупный (значительный) ущерб	125645	123561	6079	6,6	103505	15,1	83,8	80	12,7
связанных с незаконным оборотом наркотических средств, психотропных веществ или их аналогов, сильнодействующих веществ	59939	59292	1992	13,6	40083	5,7	67,6	0	-
оружия	9070	8862	524	-13,1	8197	-4,0	92,5	0	-
совершенных с использованием оружия, боеприпасов, взрывчатых веществ, взрывных или имитирующих их устройств	2302	2267	795	-17,5	1467	0,4	64,7	0	-
<i>из них</i>									
огнестрельного, газового оружия, боеприпасов	1499	1482	477	-11,5	1003	23,8	67,7	0	-
взрывчатых веществ и взрывных устройств	62	57	48	23,1	8	-38,5	14,0	0	-
совершенных в городах и поселках городского типа	365368	360125	42634	-3,0	279365	1,7	77,6	37	105,6
<i>в том числе</i>									
в республиканских, краевых и областных центрах	172948	170557	19354	-6,3	134818	2,3	79,0	21	90,9
в сельской местности	134458	132789	17497	1,6	103221	2,1	77,7	9	28,6

Окончание таблицы

Из них количество преступлений, уголовные дела по которым
предварительно расследованы сотрудниками

органов исполнения наказания		органов Федеральной службы безопасности		органов Федеральной службы судебных приставов		органов Государственного пожарного надзора		органов наркоконтроля	
всего	+, - в %	всего	+, - в %	всего	+, - в %	всего	+, - в %	всего	+, - в %
0	-	2077	10,8	27782	3,0	100	5,3	17093	-9,1
0	-	183	-9,9	0	-	0	-	6130	-1,4
0	-	444	24,4	0	-	0	-	6305	-8,0
0	-	749	59,7	1	-	5	66,7	456	-44,9
0	-	701	-17,1	27781	3,0	95	3,3	4202	-14,4
0	-	282	72,0	29	-32,6	0	-	178	-10,6
0	-	4	-83,3	0	-	0	-	0	-
0	-	50	-51,0	0	-	10	-23,1	0	-
0	-	39	56,0	0	-	0	-	0	-
0	-	82	64,0	0	-	0	-	0	-
0	-	100	-49,2	0	-	0	-	539	-26,0
0	-	401	46,9	101	-22,3	95	21,8	13281	1,7
0	-	263	-10,8	0	-	0	-	16945	-9,0
0	-	103	71,7	0	-	0	-	33	-23,3
0	-	1	0,0	0	-	0	-	0	-
0	-	0	-	0	-	0	-	0	-
0	-	1	0,0	0	-	0	-	0	-
0	-	1195	19,3	19433	2,1	40	-11,1	15003	-6,9
0	-	749	30,0	7019	0,9	17	-15,0	7731	-4,8
0	-	833	4,8	8349	5,0	59	18,0	2064	-22,8

СВЕДЕНИЯ О ПРЕСТУПЛЕНИЯХ, ПРЕДВАРИТЕЛЬНОЕ СЛЕДСТВИЕ ПО КОТОРЫМ ОБЯЗАТЕЛЬНО

	Зарегистрировано (в отчетном периоде)	в том числе без КФО		из них			Из числа преступлений, дела и материалы о которых находились в производстве:			
		ВСЕГО	+,- в %	выявлено сотрудниками ОВД			РАСКРЫТО			
				Всего	+,- в %	уд. вес %	Всего	в том числе без КФО	+,- в %	Раскрыва- емость (%) (без КФО)
ВСЕГО ПРЕСТУПЛЕНИЙ	514534	504958	2,6	454228	3,0	90,0	236251	232502	-2,1	
<i>удельный вес от общего числа зарегистрированных преступлений, %</i>	<i>54,8</i>	<i>54,6</i>								
коррупционной направленности	15735	15581	-13,5	13430	-14,8	86,2	12372	12249	-22,3	96,4
против личности	34899	34402	0,4	29586	-0,1	86,0	30583	30112	-0,3	
из них										
убийство и										
покушение на убийство	5179	5113	-3,7	4225	-1,4	82,6	4096	4037	-7,8	93,4
<i>в том числе</i>										
убийство по найму*	3	3	0,0	3	50,0	100,0	10	10	-41,2	100,0
умышленное причинение										
тяжкого вреда здоровью	13260	13141	-9,5	12550	-9,3	95,5	11511	11427	-10,7	92,2
похищение человека	177	176	-3,8	145	-2,0	82,4	103	102	-27,7	83,6
изнасилование или										
покушение на изнасилование	1487	1463	-1,6	1154	3,2	78,9	1476	1460	-0,2	96,6
против собственности	334949	327022	2,5	321898	2,9	98,4	129598	127031	-3,3	
кража	249996	243192	4,3	241741	4,6	99,4	93286	91228	1,3	39,9
<i>с незаконным проникновением</i>										
<i>в жилище</i>	98453	95086	6,1	94618	6,5	99,5	40630	39569	1,5	
<i>в квартиры</i>	37171	35881	-2,6	35651	-2,2	99,4	18195	17822	-3,7	51,7
<i>с причинением значительного</i>										
<i>ущерба гражданину</i>	30750	29596	-5,3	29394	-5,0	99,3	14967	14631	-5,8	51,0
<i>из одежды, сумки или другой</i>										
<i>ручной клади, находившихся</i>	150878	146658	6,9	145832	7,2	99,4	50924	49742	2,8	
<i>при потерпевшем</i>										
<i>автомобилей</i>	19493	18455	-6,9	18307	-6,4	99,2	2588	2508	-17,2	
<i>мошенничество</i>										
<i>ч. ч. 2-4 ст. 159 УК РФ</i>	11850	11776	-7,7	11751	-7,6	99,8	2094	2075	5,5	
грабеж	47651	47104	6,8	45395	7,1	96,4	14235	14043	-12,4	
<i>с незаконным проникновением</i>										
<i>в жилище, помещение либо</i>	13510	13186	-16,9	12930	-16,5	98,1	7334	7172	-14,2	55,7
<i>иное хранилище</i>										
<i>разбой</i>	1395	1349	-6,7	1325	-7,0	98,2	978	951	-4,7	68,0
<i>с незаконным проникновением</i>										
<i>в жилище, помещение</i>	5636	5545	-7,1	5388	-6,5	97,2	4590	4518	-11,7	73,0
<i>либо иное хранилище</i>										
<i>вымогательство</i>	430	419	0,7	412	1,5	98,3	379	371	-2,9	76,7
<i>неправомерное завладение</i>										
<i>автомобилем или иным</i>	1245	1241	1,1	1130	1,6	91,1	814	806	-10,6	82,9
<i>транспортным средством</i>										
<i>без цели хищения (угон)</i>	1411	1397	-14,7	1336	-14,2	95,6	1566	1552	-11,9	93,3

* Квалификация по ст.105 ч.2 п. "з" УК РФ - на момент утверждения обвинительного заключения.

Продолжение таблицы

Из числа преступлений, дела и материалы о которых находились в производстве:							Выявлено лиц, совершивших преступления		
РАСКРЫТО		из них лица по которым установлены сотрудниками ОВД		НЕ РАСКРЫТО					
в том числе: совершенных организованной группой либо преступным сообществом (преступной организацией)				Всего	в том числе без КФО	+,- в %	Всего	в том числе без КФО	+,- в %
Всего	+,- в %	Всего	+,- в %						
6165	-8,6	212269	-2,2	231110	225162	-0,4	213976	210901	1,7

284	-38,5	10949	-23,2	456	455	-23,9	7058	6964	-2,5
50	-45,7	29041	-1,2	1759	1718	-20,4	28347	27930	-2,1
17	-46,9	3957	-7,9	301	285	-18,6	4524	4459	-8,3
0	-100,0	10	-37,5	0	0	-	11	11	-62,1
4	-20,0	11349	-10,8	977	967	-22,8	12380	12281	-10,2
7	-68,2	98	-26,3	20	20	5,3	245	242	-20,7
3	-57,1	1401	-0,8	55	52	-34,2	1389	1369	-4,0
3152	-16,8	125816	-3,2	180707	175054	-1,6	117987	115962	1,5
567	-30,0	90959	1,4	142231	137234	-2,3	90256	88623	4,1
142	-8,4	39459	1,5	51259	48692	-3,9	34778	34032	3,2
74	-16,9	17783	-3,7	17705	16628	-12,5	14306	14038	-2,5
65	-22,6	14599	-5,8	14984	14030	-14,3	12591	12340	-3,5
0	-	49619	2,8	90439	87376	1,1	48250	47248	4,4
0	-	2504	-17,1	17415	16533	-6,6	2251	2189	-10,0
52	-46,4	2068	5,9	9977	9922	-8,1	2440	2417	10,2
1835	-17,3	13629	-12,2	24995	24678	11,2	8677	8536	4,7
58	45,0	7137	-14,1	5931	5703	-21,9	9158	8986	-11,8
11	450,0	950	-4,7	468	448	-6,9	1449	1412	-5,5
158	-16,0	4483	-12,0	1705	1672	-14,8	6016	5926	-11,0
15	15,4	367	-3,7	114	113	-8,9	464	456	-8,1
80	-48,1	756	-11,2	169	166	-17,8	1049	1039	-17,7
7	40,0	1541	-11,4	111	111	-17,8	2721	2688	-11,2

Продолжение таблицы

	Зарегистрировано (в отчетном периоде)	в том числе без КФО		в том числе			Из числа преступлений, дела и материалы о которых находились в производстве:			
		ВСЕГО	+,- в %	выявлено сотрудниками ОВД			РАСКРЫТО			
				Всего	+,- в %	Уд. вес %	Всего	в том числе без КФО	+,- в %	Раскрыва- емость (%) (без КФО)
террористический акт	4	4	-78,9	2	-83,3	50,0	5	5	-50,0	62,5
захват заложника	3	3	-57,1	3	-40,0	100,0	9	9	200,0	100,0
бандитизм	73	73	-13,1	70	-11,4	95,9	85	83	-7,8	84,7
организация преступного сообщества (преступной организации) или участие в нем (ней)	117	117	11,4	86	4,9	73,5	95	95	35,7	88,8
хулиганство	177	176	-25,7	168	-23,6	95,5	89	87	-47,0	55,4
в сфере компьютерной информации	1403	1398	41,1	1348	39,8	96,4	537	533	-20,7	
подделка, изготовление или сбыт поддельных документов, государственных наград, штампов, печатей, бланков	551	525	-22,2	504	-22,1	96,0	489	475	24,3	

Окончание таблицы

Из числа преступлений, дела и материалы о которых находились в производстве:							Выявлено лиц, совершивших преступления		
РАСКРЫТО				НЕ РАСКРЫТО					
в том числе: совершенных организованной группой либо преступным сообществом (преступной организацией)		из них лица по которым установлены сотрудниками ОВД							
Всего	+,- в %	Всего	+,- в %	Всего	в том числе без КФО	+,- в %	Всего	в том числе без КФО	+,- в %
0	-100,0	4	-33,3	4	3	-57,1	11	11	-59,3
0	-	9	200,0	0	0	-100,0	9	9	125,0
83	-7,8	83	-7,8	15	15	400,0	146	144	-30,8
95	35,7	76	76,7	12	12	500,0	376	376	48,6
5	0,0	86	-45,2	70	70	-41,2	240	238	-36,5
81	161,3	519	-21,1	142	142	20,3	254	250	29,5
0	-	413	12,5	29	29	-39,6	168	161	10,3

СВЕДЕНИЯ О ПРЕСТУПЛЕНИЯХ, ПРЕДВАРИТЕЛЬНОЕ СЛЕДСТВИЕ ПО КОТОРЫМ НЕОБЯЗАТЕЛЬНО

	Зарегистрировано (в отчетном периоде)	в том числе без КФО		в том числе		
		выявлено сотрудниками ОВД				
		Всего	+, - в %	Всего	+, - в %	Уд. вес %
ВСЕГО ПРЕСТУПЛЕНИЙ	423761	419191	2,8	364882	2,3	87,0
<i>удельный вес от общего числа зарегистрированных преступлений, %</i>	45,2	45,4				
коррупционной направленности	10	9	-76,3	7	-81,1	77,8
против личности	142391	141654	1,6	104175	-2,1	73,5
<i>из них</i>						
злостное уклонение от уплаты средств на содержание детей или нетрудоспособных родителей	33602	33424	2,9	473	-85,8	1,4
угроза убийством или причинением тяжкого вреда здоровью	36922	36826	-2,8	36618	-2,5	99,4
умышленное причинение средней тяжести вреда здоровью	13940	13774	-5,5	13574	-5,0	98,5
против собственности	185465	183052	2,9	179724	3,2	98,2
<i>из них</i>						
кража	125851	124123	9,4	122830	9,8	99,0
мошенничество ч. 1 ст. 159 УК РФ	13273	13163	2,4	12568	3,4	95,5
грабеж	15741	15411	-6,9	15279	-6,6	99,1
вымогательство	709	705	-35,0	644	-37,4	91,3
присвоение или растрата	3520	3505	-17,5	3436	-16,9	98,0
неправомерное завладение автомобилем или иным транспортным средством без цели хищения (угон)	9788	9715	-13,5	9658	-13,4	99,4
незаконное предпринимательство	98	98	-16,9	79	-27,5	80,6
заведомо ложное сообщение об акте терроризма	710	703	-0,8	675	-0,9	96,0
хулиганство	1263	1247	-13,3	1220	-12,0	97,8
незаконные приобретение, передача, сбыт, хранение, перевозка или ношение оружия, его основных частей, боеприпасов	8490	8308	-	7889	-	95,0
ЭКОНОМИЧЕСКОЙ НАПРАВЛЕННОСТИ	4940	4908	-0,1	4138	-1,7	84,3
<i>в том числе</i>						
связанных с потребительским рынком	782	780	-16,7	750	-16,9	96,2

Окончание таблицы

Из числа преступлений, дела и материалы о которых находились в производстве								Выявлено лиц, совершивших преступления			
Раскрыто			в том числе лица по которым установлены сотрудниками ОВД		Не раскрыто						
Всего	в том числе без КФО	+, - в %	Всего	+, - в %	Всего	в том числе без КФО	+, - в %	Всего	в том числе без КФО	+, - в %	
279354	276099	3,6	236780	1,3	120516	118852	-2,3	230308	227886	5,3	

19	17	-69,1	15	-72,2	5	5	-28,6	16	15	-21,1
116614	116084	3,9	87203	-2,2	16655	16438	-11,8	97060	96553	4,3
27418	27274	3,9	1616	-70,9	779	778	1,6	27666	27527	4,8
35780	35693	-1,3	35635	-1,3	942	932	-9,6	31889	31801	-0,1
10332	10208	-2,2	10129	-2,3	3458	3381	-11,2	11047	10898	-1,8
93312	91777	1,1	90091	0,7	81755	80572	-2,2	75023	74068	4,3
58977	58027	7,6	57387	7,4	58187	57316	2,3	50867	50193	9,8
4223	4074	-11,0	3607	-13,9	7783	7719	5,1	3359	3292	-2,9
10266	10039	-1,7	10002	-1,6	5553	5412	-20,1	9667	9487	-0,8
475	472	-44,5	421	-48,2	182	182	-48,7	357	355	-14,5
3235	3218	-19,6	3193	-19,8	339	336	-5,6	2748	2730	5,5
6619	6548	-9,0	6530	-8,9	2959	2935	-18,8	6292	6234	-7,4
60	58	-3,3	54	-5,3	25	23	-11,5	64	64	-7,2
326	322	-27,3	307	-28,1	229	226	35,3	323	319	-25,8
608	597	-20,1	590	-20,1	587	582	-14,5	669	659	-17,2
6543	6379	-	6065	-	1574	1547	-	5911	5752	-
3386	3344	-16,3	2940	-18,0	1330	1325	48,4	2180	2163	-9,3
504	502	-32,6	492	-32,6	188	187	6,3	318	316	-11,2

ПРЕСТУПЛЕНИЯ, СВЯЗАННЫЕ С НЕЗАКОННЫМ ОБОРОТОМ ОРУЖИЯ И СОВЕРШЕННЫЕ С ИСПОЛЬЗОВАНИЕМ ОРУЖИЯ

	Зарегистри- ровано (в отчетном периоде)	в том числе без КФО		Из числа преступлений, дела и материалы о которых находились в производстве:							Выявлено лиц, совершивших преступления			
		РАСКРЫТО			НЕ РАСКРЫТО				ВСЕГО	в том числе без КФО	+, - в %	ВСЕГО	в том числе без КФО	+, - в %
		ВСЕГО	+, - в %	ВСЕГО	в том числе без КФО	+, - в %	раскры- ваемость (%) (без КФО)	ВСЕГО						
Преступления, связанные с незаконным оборотом оружия	12646	12418	-5,1	9070	8862	-4,2		2683	2652	-10,2	6625	6460	-6,7	
<i>в том числе</i> незаконные приобретение, передача, сбыт, хранение, перевозка или ношение оружия, его основных частей, боеприпасов	8699	8517	-	6700	6534	-	80,6	1595	1568	-	6197	6036	-	
хищение либо вымогательство огнестрельного оружия, боеприпасов, взрывчатых веществ и взрывных устройств	637	635	3,9	246	242	-8,7	44,8	298	298	-16,1	259	256	-5,9	
незаконное изготовление оружия ненадлежащее исполнение обязанностей по охране оружия, боеприпасов, взрывчатых веществ и взрывных устройств	2186	2173	-	1425	1411	-	67,7	677	674	-	1214	1201	-	
	4	4	100,0	0	0	-100,0	0,0	1	1	-	0	0	-100,0	
Преступления, совершенные с использованием оружия	3098	3076	1,3	2302	2267	-6,6		673	665	19,0				
<i>из них</i> огнестрельного, газового оружия, боеприпасов, взрывчатых веществ и взрывных устройств	2157	2144	13,7	1561	1539	9,6	73,6	560	553	-				
<i>в том числе</i> взрывчатых веществ и взрывных устройств	92	91	-11,7	62	57	5,6	72,2	23	22	-48,8				

**ТЕМПЫ ПРИРОСТА ЧИСЛА ЗАРЕГИСТРИРОВАННЫХ ПРЕСТУПЛЕНИИ,
СВЯЗАННЫХ С НЕЗАКОННЫМ ОБОРОТОМ ОРУЖИЯ
(без КФО)**

НАИБОЛЬШИЕ		НАИМЕНЬШИЕ	
	%		%
Рязанская область	73,6	Республика Ингушетия	-49,4
Ивановская область	56,4	Архангельская область	-49,2
Республика Мордовия	43,2	Астраханская область	-43,2
г. Санкт-Петербург	38,3	Чувашская Республика	-42,9
Ленинградская область	31,6	Еврейская АО	-42,4
Амурская область	29,7	Кабардино-Балкарская Респ.	-38,6
Воронежская область	26,5	Тюменская область	-37,4
Красноярский край	23,2	Чукотский АО	-37,1
Республика Хакасия	20,7	Сахалинская область	-35,8
Ростовская область	19,3	Ненецкий АО	-33,3

**ТЕМПЫ ПРИРОСТА ЧИСЛА ЗАРЕГИСТРИРОВАННЫХ ПРЕСТУПЛЕНИИ,
СОВЕРШЕННЫХ С ИСПОЛЬЗОВАНИЕМ ОГНЕСТРЕЛЬНОГО,
ГАЗОВОГО ОРУЖИЯ, БОЕПРИПАСОВ, ВЗРЫВЧАТЫХ ВЕЩЕСТВ
И ВЗРЫВНЫХ УСТРОЙСТВ (без КФО)**

НАИБОЛЬШИЕ		НАИМЕНЬШИЕ	
	%		%
Республика Башкортостан	2900,0	Чукотский АО	-100,0
Липецкая область	600,0	Еврейская АО	-100,0
Курганская область	525,0	Кабардино-Балкарская Респ.	-69,2
Калининградская область	500,0	Ненецкий АО	-66,7
Камчатский край	300,0	Республика Бурятия	-57,9
Магаданская область	200,0	Астраханская область	-46,7
Тульская область	183,3	Смоленская область	-44,0
Пермский край	173,3	Респ. Сев.Осетия - Алания	-42,1
Воронежская область	162,5	Оренбургская область	-41,2
Нижегородская область	150,0	Республика Марий Эл	-40,0

**ПРЕСТУПЛЕНИЯ, СВЯЗАННЫЕ С НЕЗАКОННЫМ ОБОРОТОМ
НАРКОТИЧЕСКИХ СРЕДСТВ, ПСИХОТРОПНЫХ ВЕЩЕСТВ ИЛИ ИХ
АНАЛОГОВ, СИЛЬНОДЕЙСТВУЮЩИХ ВЕЩЕСТВ**

	Зарегистри- ровано (в отчетном периоде)	в том числе без КФО		в том числе сотрудниками ОВД		
		Всего	+,- в %	Всего	+,- в %	Уд. вес %
ЗАРЕГИСТРИРОВАНО ПРЕСТУПЛЕНИЙ в отчетном периоде	106039	105175	1,3	67078	3,9	63,8
тяжкие и особо тяжкие <i>совершенные:</i>	80228	79798	2,1	47173	3,6	59,1
в крупном и особо крупном размерах	49628	49468	3,0	29633	4,0	59,9
<i>из них в</i> крупном размере	47762	47606	3,2	29083	4,3	61,1
особо крупном размере	1866	1862	-1,7	550	-10,0	29,5
незаконные производство, сбыт, пересылка, приобретение, хранение, перевозка, изготовление, переработка, а также нарушение правил оборота наркотических средств или психотропных веществ	102593	101761	2,9	66280	3,9	65,1
сбыт	54218	53899	3,4	30377	2,8	56,4
производство	52	51	64,5	9	28,6	17,6
пересылка нарушение правил оборота наркотических средств, психотропных веществ или их аналогов	583	582	-29,2	29	-32,6	5,0
хищение либо вымогательство наркотических средств, психотропных веществ	12	12	-73,9	0	-100,0	0,0
незаконные изготовление, переработка, приобретение, хранение, перевозка или пересылка в целях сбыта, а равно сбыт сильнодействующих веществ	25	25	-49,0	11	-21,4	44,0
контрабанда ст. 229.1 УК РФ	648	645	-65,2	61	-21,8	9,5
	498	493	-25,3	60	-14,3	12,2

Преступления совершены:

группой лиц по
предварительному сговору
организованной группой либо
преступным сообществом
(преступной организацией)

Изъято наркотических средств,
психотропных веществ и их аналогов,
сильнодействующих веществ (по
оконченным производством
уголовным делам),
(в гр.)

Окончание таблицы

РАСКРЫТО (из находящихся в производстве)				в том числе сотрудниками ОВД		Выявлено лиц, совершивших преступления			в том числе выявленных сотрудниками ОВД	
Всего	в том числе без КФО	+,- в %	направлено в суд	Всего	+,- в %	Всего	в том числе без КФО	+,- в %	Всего	+,- в %
59939	59292	1,2	57563	40083	5,7	53809	53247	4,5	37605	7,7
35816	35583	0,9	35075	21282	4,0	32391	32180	5,1	20333	7,4
28459	28298	1,0	27962	17635	5,0	26926	26776	6,6	17771	8,0
27528	27369	2,4	27050	17315	5,7	25660	25512	7,0	17324	8,6
931	929	-27,6	912	320	-22,5	1266	1264	-1,6	447	-11,0
57398	56774	3,0	55174	39339	5,6	54855	54245	5,6	37894	8,0
13210	13102	-4,7	12861	5997	-8,4	10779	10684	-0,2	4866	-4,6
47	47	135,0	47	7	16,7	27	27	145,5	4	0,0
81	81	-35,7	75	10	100,0	50	50	0,0	12	71,4
6	6	-81,3	5	1	-85,7	7	7	-78,8	1	-87,5
17	17	-54,1	17	5	-28,6	18	18	-60,9	8	-66,7
353	353	-66,8	341	27	-3,6	294	294	-63,2	17	-22,7
256	252	-26,7	236	80	-37,0	257	252	-23,4	36	-16,3
3604	3599	14,7								
1868	1866	-8,0								

**УДЕЛЬНЫЙ ВЕС ПРЕСТУПЛЕНИЙ, СВЯЗАННЫХ С НЕЗАКОННЫМ ОБОРОТОМ
НАРКОТИЧЕСКИХ СРЕДСТВ, ПСИХОТРОПНЫХ ВЕЩЕСТВ ИЛИ ИХ АНАЛОГОВ,
СИЛЬНОДЕЙСТВУЮЩИХ ВЕЩЕСТВ (В ОБЩЕЙ СТРУКТУРЕ ПРЕСТУПНОСТИ)
(без КФО)**

РЕГИОНЫ С НАИБОЛЬШИМ УДЕЛЬНЫМ ВЕСОМ		РЕГИОНЫ С НАИМЕНЬШИМ УДЕЛЬНЫМ ВЕСОМ	
	%		%
Республика Ингушетия	33,0	Чукотский АО	3,5
г. Санкт-Петербург	26,1	Республика Адыгея	4,7
Республика Дагестан	20,7	Забайкальский край	5,0
Чеченская Республика	20,2	Чувашская Республика	5,3
Магаданская область	19,0	Тверская область	5,5
Респ. Сев.Осетия - Алания	17,5	Иркутская область	6,5
Ханты-Мансийский АО - Югра	16,6	Новгородская область	6,7
Тамбовская область	16,0	Республика Алтай	6,7
Республика Калмыкия	16,0	Воронежская область	7,3
Республика Тыва	14,3	Псковская область	7,3

**УДЕЛЬНЫЙ ВЕС ПРЕСТУПЛЕНИЙ, СВЯЗАННЫХ С НЕЗАКОННЫМ ОБОРОТОМ
НАРКОТИЧЕСКИХ СРЕДСТВ, ПСИХОТРОПНЫХ ВЕЩЕСТВ ИЛИ ИХ АНАЛОГОВ,
СИЛЬНОДЕЙСТВУЮЩИХ ВЕЩЕСТВ, ВЫЯВЛЕННЫХ СОТРУДНИКАМИ ОВД
(ОТ ОБЩЕГО КОЛИЧЕСТВА ПРЕСТУПЛЕНИЙ, СВЯЗАННЫХ С НЕЗАКОННЫМ
ОБОРОТОМ НАРКОТИЧЕСКИХ СРЕДСТВ, ПСИХОТРОПНЫХ ВЕЩЕСТВ ИЛИ ИХ
АНАЛОГОВ, СИЛЬНОДЕЙСТВУЮЩИХ ВЕЩЕСТВ) (без КФО)**

РЕГИОНЫ С НАИБОЛЬШИМ УДЕЛЬНЫМ ВЕСОМ		РЕГИОНЫ С НАИМЕНЬШИМ УДЕЛЬНЫМ ВЕСОМ	
	%		%
г. Санкт-Петербург	88,3	Республика Ингушетия	12,2
Республика Калмыкия	80,1	Тверская область	30,7
г. Москва	79,9	Тамбовская область	31,9
Челябинская область	77,3	Республика Карелия	33,2
Карачаево-Черкесская Респ.	77,3	Камчатский край	33,9
Краснодарский край	77,0	Брянская область	34,0
Московская область	75,3	Сахалинская область	34,1
Свердловская область	74,7	Псковская область	34,2
Респ. Сев.Осетия - Алания	73,6	Пензенская область	34,4
Удмуртская Республика	71,7	Магаданская область	34,8

СВЕДЕНИЯ О ПОТЕРПЕВШИХ ОТ ПРЕСТУПНЫХ ПОСЯГАТЕЛЬСТВ И МАТЕРИАЛЬНОМ УЩЕРБЕ ОТ ПРЕСТУПЛЕНИЙ (без КФО)

	материальный ущерб (по окончанным уголовным делам в тыс. руб.)	количество лиц (на момент возбуждения уголовного дела)			
		погибших от преступных посягательств		которым причинен тяжкий вред здоровью	
		всего	+,- в %	всего	+,- в %
ВСЕГО	133017049	13852	-1,4	20805	-5,9
тяжкие и особо тяжкие экономической направленности <i>в том числе</i>	91921914	7522	-2,4	11393	-6,9
налоговые	80652164	86	65,4	42	75,0
экологические	18526081	0	-	0	-
совершенные с использованием оружия <i>совершенных</i>	4675532	2	-	0	-
в республиканских, краевых и областных центрах в других городах и поселках	326073	657	9,1	578	-5,1
городского типа	78076690	3350	-1,4	6545	-5,6
в сельской местности	35727412	4663	0,0	7390	-7,8
	15168893	5463	-4,9	6514	-6,1

РЕГИОНЫ, В КОТОРЫХ ОТМЕЧЕН РОСТ ЧИСЛА ПОГИБШИХ ОТ ПРЕСТУПЛЕНИЙ

	%
Чукотский АО	250,0
Костромская область	114,8
Республика Адыгея	74,1
Ямало-Ненецкий АО	56,9
Ненецкий АО	50,0
г. Москва	47,2
Орловская область	45,5
Хабаровский край	29,5
Белгородская область	28,9
Сахалинская область	24,3

РЕГИОНЫ, В КОТОРЫХ ОТМЕЧЕНО СНИЖЕНИЕ ЧИСЛА ПОГИБШИХ ОТ ПРЕСТУПЛЕНИЙ

	%
Республика Мордовия	-41,8
Респ. Сев.Осетия - Алания	-35,3
Республика Марий Эл	-33,8
Республика Алтай	-32,6
Магаданская область	-25,0
Ставропольский край	-23,4
Карачаево-Черкесская Респ.	-22,6
Псковская область	-22,5
Республика Карелия	-21,4
Тюменская область	-21,1

РЕГИОНЫ, В КОТОРЫХ ОТМЕЧЕН РОСТ ЧИСЛА ЛИЦ, КОТОРЫМ ПРИЧИНЕН ТЯЖКИЙ ВРЕД ЗДОРОВЬЮ

	%
Республика Ингушетия	77,8
Республика Калмыкия	71,0
Ненецкий АО	66,7
Республика Татарстан	26,0
Респ. Сев.Осетия - Алания	20,4
Республика Коми	15,1
Кабардино-Балкарская Респ.	14,9
Брянская область	12,9
Чеченская Республика	11,5
Московская область	11,3

РЕГИОНЫ, В КОТОРЫХ ОТМЕЧЕНО СНИЖЕНИЕ ЧИСЛА ЛИЦ, КОТОРЫМ ПРИЧИНЕН ТЯЖКИЙ ВРЕД ЗДОРОВЬЮ

	%
Еврейская АО	-76,3
Чукотский АО	-70,4
Карачаево-Черкесская Респ.	-38,2
Республика Хакасия	-37,1
Костромская область	-33,7
Тюменская область	-26,3
Камчатский край	-26,0
Курганская область	-25,4
Ставропольский край	-24,7
Республика Марий Эл	-24,2

ПРЕСТУПЛЕНИЯ ЭКОНОМИЧЕСКОЙ НАПРАВЛЕННОСТИ

	ВЫЯВЛЕНО ПРЕСТУПЛЕНИЙ (в отчетном периоде)	в том числе без КФО		в том числе			
				сотрудниками ОВД		совершенных в крупном или особо крупном размерах, либо причинивших крупный ущерб	
		Всего	+,- в %	Всего	+,- в %	Всего	+,- в %
ВСЕГО	60656	60044	-2,2	54519	-3,2	14519	5,9
<i>в том числе</i>							
предварительное следствие по которым обязательно	55716	55136	-2,4	50381	-3,3	13851	5,3
<i>из них:</i>							
тяжкие и особо тяжкие	38909	38521	3,0	35979	2,2	10060	7,5
коррупционной направленности	15170	15020	-14,7	13007	-16,2	2540	8,9
нарушение авторских и смежных прав	1052	1045	-9,7	1038	-8,6	1039	-9,2
против собственности	20310	20121	-15,0	18471	-16,0	8853	0,4
<i>в том числе:</i>							
кража	487	487	-27,4	481	-27,5	157	-10,8
мошенничество ч. ч. 2-4 ст. 159 УК РФ	12335	12223	-15,2	11300	-16,1	6054	-0,6
присвоение или растрата	5064	4993	-15,2	4465	-17,5	1487	18,2
в сфере экономической деятельности	16436	16307	22,6	15592	22,4	2837	23,0
<i>в том числе:</i>							
незаконное предпринимательство	188	187	-8,3	165	-7,3	184	-8,9
изготовление, хранение, перевозка или сбыт поддельных денег или ценных бумаг	12281	12171	24,0	12139	24,3	26	23,8
производство, приобретение, хранение, перевозка или сбыт немаркированных товаров и продукции	15	15	-16,7	12	-33,3	10	-37,5
легализация (отмывание) денежных средств или иного имущества, приобретенных лицом в результате совершения им преступления либо приобретенных другими лицами преступным путем	388	387	-7,6	164	-9,9	175	-17,5

*Количество преступлений, по уголовным делам и материалам о которых не принято решение на начало года или зарегистрированных в отчетном периоде.

Продолжение таблицы

ПРЕДВАРИТЕЛЬНО РАССЛЕДОВАНО ПРЕСТУПЛЕНИЙ (из находящихся в производстве)*			в том числе		Количество выявленных лиц, уголовные дела о которых направлены в суд			в том числе	
			лица по которым установлены сотрудниками ОВД					сотрудниками ОВД	
Всего	в том числе без КФО	+,- в %	Всего	+,- в %	Всего	в том числе без КФО	+,- в %	Всего	+,- в %
30866	30598	-17,8	27916	-18,7	16648	16477	6,4	15269	6,9
27480	27254	-18,0	24976	-18,8	15368	15204	8,2	14199	8,8
16754	16621	-12,1	15591	-13,1	10471	10361	13,8	9745	14,4
11636	11518	-24,9	10339	-26,0	6041	5957	1,8	5399	1,6
730	727	-4,7	720	-5,1	589	586	3,5	555	3,2
11341	11289	-25,3	10756	-25,4	6615	6573	3,8	6154	4,0
365	365	-31,3	358	-31,4	471	471	-14,4	462	-14,3
6289	6259	-26,4	5993	-26,0	3160	3142	2,6	2878	3,7
3430	3408	-19,9	3248	-20,1	2177	2153	15,2	2059	15,7
2768	2746	7,4	2385	8,1	1171	1159	33,5	1093	41,0
108	107	13,8	93	10,7	90	89	64,8	61	48,8
426	411	0,5	408	0,5	329	322	50,5	319	57,9
6	6	-50,0	6	-45,5	3	3	-84,2	3	-81,3
305	304	2,4	111	14,4	225	225	21,0	37	311,1

Продолжение таблицы

	ВЫЯВЛЕНО ПРЕСТУПЛЕНИЙ (в отчетном периоде)	в том числе без КФО		в том числе			
				сотрудниками ОВД		совершенных в крупном или особо крупном размерах, либо причинивших крупный ущерб	
		Всего	+,- в %	Всего	+,- в %	Всего	+,- в %
незаконный оборот драгоценных металлов, природных драгоценных камней или жемчуга	21	20	-44,4	7	-63,2	20	-42,9
неправомерные действия при банкротстве, преднамеренное банкротство, фиктивное банкротство	166	166	-0,6	148	0,7	166	0,6
против интересов службы в коммерческих и иных организациях	1602	1535	9,4	1357	6,7	1	-
<i>в том числе</i> коммерческий подкуп	952	919	7,9	883	6,1	0	-
контрабанда ст. 226.1 УК РФ	244	243	155,8	63	162,5	239	168,5
против государственной власти, интересов гос.службы и службы в органах местного самоуправления	10107	9969	-16,4	8483	-17,8	637	40,0
<i>в том числе</i> взяточничество	6362	6299	2,6	5747	1,4	439	43,9
посредничество во взяточничестве	266	262	-0,4	219	4,3	113	82,3
связанные с : потребительским рынком	6871	6845	-13,0	6689	-13,9	2196	-2,1
финансово-кредитной системой	18273	18145	3,7	17658	3,9	3058	7,8
внешнеэкономической деятельностью	666	663	21,4	280	-20,2	551	41,3
операциями с недвижимостью	3170	3147	-10,1	2872	-11,5	1743	-5,1
сотрудниками: Следственного комитета Российской Федерации	647	647	22,8			98	-3,9
таможенных органов	546	543	42,1			478	40,2
органов внутренних дел	55067	54519	-3,2			12734	3,7

Окончание таблицы

ПРЕДВАРИТЕЛЬНО РАССЛЕДОВАНО ПРЕСТУПЛЕНИЙ (из находящихся в производстве)*			в том числе		Количество выявленных лиц, уголовные дела о которых направлены в суд			в том числе	
			лица по которым установлены сотрудниками ОВД					сотрудниками ОВД	
Всего	в том числе без КФО	±, в %	Всего	±, в %	Всего	в том числе без КФО	±, в %	Всего	±, в %
14	14	-39,1	1	-83,3	12	12	-47,8	1	-80,0
86	86	3,6	80	1,3	30	30	15,4	23	76,9
952	921	16,7	862	17,0	342	328	11,2	291	13,7
627	606	25,7	593	28,9	226	214	10,3	189	11,8
133	133	923,1	23	187,5	62	62	8,8	10	-16,7
7614	7543	-28,9	6563	-30,2	3768	3714	-0,5	3392	0,4
4954	4900	-9,6	4484	-11,5	3303	3257	4,4	3009	3,9
135	133	-8,9	101	-11,4	75	73	-26,3	46	-36,1
4138	4106	-30,0	4045	-30,4	2191	2173	3,7	2154	3,8
4377	4348	-28,7	4151	-28,6	1971	1959	6,2	1890	6,4
299	299	24,1	114	-39,7	99	99	-9,2	73	-13,1
2234	2218	7,4	2103	7,3	925	917	12,2	851	14,4
1213	1212	-7,5	0	-	157	155	8,4		
138	137	19,1	0	-	75	74	-14,0		
27560	27310	-19,3	0	-	15353	15205	6,8	0	-

ПРЕСТУПЛЕНИЯ, СОВЕРШЕННЫЕ В ОБЩЕСТВЕННЫХ МЕСТАХ, НА ДОРОГАХ И ТРАССАХ ВНЕ НАСЕЛЕННЫХ ПУНКТОВ

	Зарегистрировано преступлений	в том числе без КФО	+,- в %	Удельный вес от количества преступлений данного вида %	Предварительно расследовано преступлений	в том числе без КФО	+,- в %
СОВЕРШЕННЫХ В ОБЩЕСТВЕННЫХ МЕСТАХ	322385	318091	6,3	34,4 *	147494	145783	11,2
<i>в том числе</i>							
на улицах, площадях, в парках, скверах	182640	180250	0,4	19,5 *	78279	77263	5,3
<i>из них</i>							
тяжкие и особо тяжкие	44525	44118	-3,9	19,5 **	19282	19098	-3,0
убийство и покушение на убийство	542	538	-3,8	10,5	473	467	-10,0
умышленное причинение тяжкого вреда здоровью	2490	2465	-13,3	18,8	1862	1848	-9,8
изнасилование или покушение на изнасилование	202	200	-1,0	13,7	207	205	-8,1
разбой	1884	1857	-10,8	33,5	1622	1598	-15,3
грабеж	14609	14262	-15,5	49,9	7064	6869	-9,7
кража	75116	73987	2,2	20,1	18875	18546	7,0
<i>транспортных средств</i>	12023	11924	-10,1	74,5	2232	2184	4,4
хулиганство	967	959	-10,9	67,4	415	410	-18,0
связанных с незаконным оборотом наркотических средств, психотропных веществ или их аналогов, сильнодействующих веществ	23417	23282	2,4	22,1	10983	10947	6,3
СОВЕРШЕННЫХ НА ДОРОГАХ и ТРАССАХ ВНЕ НАСЕЛЕННЫХ ПУНКТОВ	8348	8293	6,3	0,9 *	6605	6549	14,6

*Удельный вес рассчитан от общего числа зарегистрированных преступлений.

**От числа зарегистрированных тяжких и особо тяжких преступлений.

**ПРЕСТУПЛЕНИЯ, СОВЕРШЕННЫЕ В ОБЩЕСТВЕННЫХ МЕСТАХ
(без КФО)**

**РЕГИОНЫ С НАИБОЛЬШИМ
УДЕЛЬНЫМ ВЕСОМ ДАННЫХ
ПРЕСТУПЛЕНИЙ В ОБЩЕМ ЧИСЛЕ
ЗАРЕГИСТРИРОВАННЫХ
ПРЕСТУПЛЕНИЙ**

	%
г. Москва	60,4
Воронежская область	45,7
г. Санкт-Петербург	43,3
Республика Татарстан	42,0
Республика Карелия	41,6
Мурманская область	41,2
Нижегородская область	40,4
Челябинская область	39,5
Ярославская область	38,4
Свердловская область	37,8

**РЕГИОНЫ С НАИМЕНЬШИМ
УДЕЛЬНЫМ ВЕСОМ ДАННЫХ
ПРЕСТУПЛЕНИЙ В ОБЩЕМ ЧИСЛЕ
ЗАРЕГИСТРИРОВАННЫХ
ПРЕСТУПЛЕНИЙ**

	%
Республика Дагестан	13,8
Чеченская Республика	14,2
Респ. Сев.Осетия - Алания	16,2
Республика Адыгея	17,4
Карачаево-Черкесская Респ.	17,7
Республика Мордовия	17,9
Республика Калмыкия	17,9
Еврейская АО	18,5
Республика Алтай	19,9
Курганская область	21,5

**ПРЕСТУПЛЕНИЯ, СОВЕРШЕННЫЕ НА ДОРОГАХ И ТРАССАХ
ВНЕ НАСЕЛЕННЫХ ПУНКТОВ (без КФО)**

**РЕГИОНЫ С НАИБОЛЬШИМИ
ТЕМПАМИ ПРИРОСТА
ЗАРЕГИСТРИРОВАННЫХ
ПРЕСТУПЛЕНИЙ**

	%
Астраханская область	200,0
Иркутская область	126,6
Удмуртская Республика	114,3
Калининградская область	90,9
Свердловская область	90,9
Республика Татарстан	85,7
Архангельская область	75,5
Республика Адыгея	59,4
Челябинская область	59,2
Московская область	52,5

**РЕГИОНЫ С НАИМЕНЬШИМИ
ТЕМПАМИ ПРИРОСТА
ЗАРЕГИСТРИРОВАННЫХ
ПРЕСТУПЛЕНИЙ**

	%
г. Санкт-Петербург	-100,0
Магаданская область	-81,3
Кабардино-Балкарская Респ.	-43,9
Карачаево-Черкесская Респ.	-41,9
Чеченская Республика	-38,0
Тульская область	-36,6
Республика Хакасия	-35,5
Ямало-Ненецкий АО	-33,3
Респ. Сев.Осетия - Алания	-32,4
Рязанская область	-31,8

**ПРЕСТУПЛЕНИЯ, СОВЕРШЕННЫЕ НА УЛИЦАХ, ПЛОЩАДЯХ,
В ПАРКАХ, СКВЕРАХ (без КФО)**

**РЕГИОНЫ С НАИБОЛЬШИМИ
ТЕМПАМИ ПРИРОСТА
ЗАРЕГИСТРИРОВАННЫХ
ПРЕСТУПЛЕНИЙ**

	%
Республика Ингушетия	175,0
Чеченская Республика	85,3
Карачаево-Черкесская Респ.	85,1
Республика Калмыкия	54,5
Кабардино-Балкарская Респ.	48,7
Ярославская область	45,5
Челябинская область	37,2
Мурманская область	35,0
Архангельская область	20,5
Волгоградская область	18,8

**РЕГИОНЫ С НАИМЕНЬШИМИ
ТЕМПАМИ ПРИРОСТА
ЗАРЕГИСТРИРОВАННЫХ
ПРЕСТУПЛЕНИЙ**

	%
Ненецкий АО	-44,2
Чукотский АО	-23,1
Республика Мордовия	-20,9
Псковская область	-20,7
Респ. Сев.Осетия - Алания	-18,9
Ульяновская область	-17,7
Республика Дагестан	-16,9
Сахалинская область	-16,7
Приморский край	-16,3
г. Санкт-Петербург	-16,2

ОБЩИЕ СВЕДЕНИЯ О СОСТОЯНИИ ПРЕСТУПНОСТИ НА ТРАНСПОРТЕ

	Зарегистрировано (в отчетном периоде)	в том числе без Симферопольского ЛО		Из числа преступлений, дела и материалы о которых находились в производстве в отчетном периоде:					Выявлено лиц, совершивших преступления	
		Всего	+,- в %	РАСКРЫТО			НЕ РАСКРЫТО		Всего	+,- в %
				Всего	+,- в %	Раскрываемость (%)	Всего	+,- в %		
ВСЕГО ПРЕСТУПЛЕНИЙ	18338	18213	0,6	11770	3,2		3965	-5,3	10869	5,5
тяжкие и особо тяжкие	5249	5234	5,0	3244	15,8	75,7	1043		2691	8,6
экономической направленности	3663	3656	3,3	2331	11,8		337	-6,6	1476	13,1
коррупционной направленности	1366	1362	17,1	1044	21,7	96,0	43	72,0	575	19,8
преступления, следствие по которым обязательно	9474	9431	2,4	5626	6,7		2149	-7,8	5215	7,4
преступления, следствие по которым необязательно	8864	8782	-1,3	6144	0,2		1816	-2,2	5654	3,8
против личности	403	396	-17,8	278	-14,5		76	-30,9	251	-10,7
<i>из них</i>										
убийство и покушение на убийство	9	6	-66,7	12	71,4	100,0	0	-100,0	12	100,0
умышленное причинение тяжкого вреда здоровью	19	19	-34,5	17	-41,4	100,0	0	-100,0	17	-56,4
изнасилование или покушение на изнасилование	1	1	-66,7	0	-100,0	-	0	-	2	-33,3
против собственности	7578	7521	4,0	4323	8,9		2192	5,3	4240	7,8
<i>из них</i>										
разбой	31	29	-6,5	20	-56,5	83,3	4	-20,0	30	-54,5
грабеж	177	174	-9,4	113	-30,2		28	-36,4	140	-30,3
кража грузов	5845	5802	5,2	3272	6,0	62,1	2001	7,7	3535	10,3
на транспорте	1657	1657	-11,5	1280	-2,5	78,1	359	-1,1	1318	-0,1
мошенничество ст. ст. 159-159.6 УК РФ	1143	1136	0,3	594	28,9		139	2,2	374 *	13,7
хулиганство	28	28	55,6	18	-5,3		7	16,7	16	-30,4
связанные с незаконным оборотом оружия	701	692	-13,5	556	-13,4	83,2	112	-6,7	455	-14,6
совершены с использованием огнестрельного, газового оружия, боеприпасов, взрывчатых веществ и взрывных устройств	4	4	-50,0	3	-62,5	60,0	2	-66,7	0	-

* Выявлено лиц, совершивших преступления (по наиболее тяжкому)

ОБЩИЕ СВЕДЕНИЯ О СОСТОЯНИИ ПРЕСТУПНОСТИ НА ТРАНСПОРТЕ (продолжение)

	ВСЕГО	в том числе без Симферопольского ЛО	+,- в %
ЗАРЕГИСТРИРОВАНО			
ПРЕСТУПЛЕНИЙ,			
связанных с наркотическими средствами, психотропными веществами или их аналогами, сильнодействующими веществами	4852	4832	-0,2
<i>в том числе</i>			
выявленных сотрудниками органов внутренних дел	4689	4669	0,3
ПРЕСТУПЛЕНИЯ СОВЕРШЕНЫ:			
несовершеннолетними или при их соучастии	155	152	-8,4
ранее совершавшими преступления	4788	4757	3,8
в группе (всего)	1213	1207	15,3
<i>в том числе</i>			
организованной группой либо преступным сообществом (преступной организацией)	213	213	23,1
в состоянии опьянения:			
алкогольного	1302	1281	-7,5
наркотического	1078	1069	32,1
в общественных местах	3861	3813	6,6
РАСКРЫТО ПРЕСТУПЛЕНИЙ			
ПРОШЛЫХ ЛЕТ	935	929	23,4
<i>в том числе</i>			
тяжких и особо тяжких	112	112	23,1
убийство и покушение на убийство	1	1	-
умышленное причинение тяжкого вреда здоровью	0	0	-100,0
кража	308	305	1,3
грабеж	11	11	-42,1
разбой	1	1	-

ТЕМПЫ ПРИРОСТА ЧИСЛА ЗАРЕГИСТРИРОВАННЫХ ПРЕСТУПЛЕНИЙ

НАИБОЛЬШИЕ

	%
Забайкальское ЛУВДТ	17,2
УТ МВД по Северо-Кавказскому ФО	8,6
УТ МВД РФ по Южному ФО	4,9

НАИМЕНЬШИЕ

	%
УТ МВД РФ по Приволжскому ФО	-5,7
Восточно-Сибирское ЛУВДТ	-4,8
УТ МВД РФ по Северо-Западному ФО	-4,7

**РЕЗУЛЬТАТЫ ДЕЯТЕЛЬНОСТИ ОРГАНОВ ВНУТРЕННИХ ДЕЛ
ПО УСТАНОВЛЕНИЮ ЛИЦ, СОВЕРШИВШИХ ПРЕСТУПЛЕНИЯ
(без КФО)**

	Преступления, уголовные дела и материалы о которых направлены в суд, разрешены либо имеется подозреваемый, обвиняемый (из числа находящихся в производстве на начало года или зарегистрированных в отчетном периоде)				в том числе	
	Всего	+,- в %	Удельный вес, %		совершенных организованной группой либо преступным сообществом (преступной организацией)	+,- в %
			от показателя в строке 1 графы 1	от объема работы службы, к которой относится подразделение		
ВСЕГО	654258	2,3	100,0	-	6185	-9,0
ОБВИНЯЕМЫЙ (подозреваемый) УСТАНОВЛЕН СОТРУДНИКАМИ:						
ПОЛИЦИИ	565034	1,2	86,4	100,0	4492	-9,7
участковыми уполномоченными полиции	166426	3,5	25,4	29,5	7	-73,1
ППС	41630	3,7	6,4	7,4	14	180,0
дознания	5526	11,8	0,8	1,0	0	-
ГИБДД	28965	-0,2	4,4	5,1	4	-76,5
вневедомственной охраны	27860	7,7	4,3	4,9	3	50,0
УР	225150	2,1	34,4	39,8	2084	-1,7
оперативно-сыскных подразделений	587	35,6	0,1	0,1	2	-
ЭБиПК	40066	-14,3	6,1	7,1	2101	-1,5
ГУ МВД России по ФО (за исключением следственных органов)	354	-79,8	0,1	0,1	34	-90,0
ППЭ	1251	9,6	0,2	0,2	146	-21,5
ОБППГ	2139	0,6	0,3	0,4	53	-45,9
ОРЧ УТ МВД России по ФО, Восточно-Сибирского и Забайкальского ЛУ МВД России на транспорте	7	-65,0	0,0	0,0	0	-100,0
СЛЕДОВАТЕЛЯМИ ОВД	9473	-9,9	1,4	-	121	36,0

СВЕДЕНИЯ О РАСКРЫТЫХ ПРЕСТУПЛЕНИЯХ ПРОШЛЫХ ЛЕТ (без КФО)

	ВСЕГО	+,- в %	в том числе				
			лица по которым установлены сотрудниками ОВД			совершенных организованной группой либо преступным сообществом (преступной организацией)	
			всего	+,- в %	Уд. вес %	всего	+,- в %
ВСЕГО	34350	6,2	30347	5,5	88,3	1155	-1,7
<i>в том числе</i>							
тяжкие и особо тяжкие	8625	0,8	6664	-1,6	77,3	1077	-2,2
убийство и покушение на убийство	242	-17,7	208	-23,5	86,0	11	-69,4
<i>из них</i>							
убийство по найму **	5	-16,7	5	-16,7	100,0	1	-66,7
умышленное причинение тяжкого вреда здоровью	424	-4,3	405	-5,6	95,5	1	-80,0
похищение человека	13	8,3	7	-22,2	53,8	1	0,0
изнасилование или покушение на изнасилование	96	-16,5	84	-23,6	87,5	0	-
кража	16091	4,6	15974	5,0	99,3	347	4,8
мошенничество	2477	0,4	2391	0,1	96,5	108	-58,0
присвоение или растрата	502	0,2	474	2,8	94,4	0	-
грабеж	1307	-5,6	1296	-4,8	99,2	51	121,7
разбой	421	10,2	413	10,4	98,1	84	31,3
умышленные уничтожение или повреждение имущества	351	5,7	344	6,5	98,0	5	-
изготовление или сбыт поддельных денег или ценных бумаг	24	-14,3	23	-14,8	95,8	4	0,0
террористический акт	0	-	0	-	-	0	-
захват заложника	0	-	0	-	-	0	-
бандитизм	0	-100,0	0	-100,0	-	0	-100,0
организация преступного сообщества (преступной организации) или участие в нем (ней)	4	33,3	4	33,3	100,0	4	300,0
нарушение правил дорожного движения и эксплуатации транспортных средств	267	17,1	261	16,5	97,8	0	-

* Квалификация по ст.105 ч.2 п."з" УК РФ - на момент утверждения обвинительного заключения.

ХАРАКТЕРИСТИКА ЛИЦ, СОВЕРШИВШИХ ПРЕСТУПЛЕНИЯ

	ВСЕГО	в том числе без КФО	+,- в %	Удельный вес в общем числе выявленных лиц, в %	в том числе несовершеннолетних		
					ВСЕГО	+,- в %	Уд.вес в%***
ВЫЯВЛЕНО ЛИЦ, СОВЕРШИВШИХ ПРЕСТУПЛЕНИЯ	444284	438787	3,5	100,0	22369	3,4	100,0
<i>в том числе:</i>							
несовершеннолетних	22661	22369	3,4	5,1			
женщин	72847	72057	8,6	16,4			
учащихся, студентов	23769	23484	2,1	5,4	16269	5,3	72,7
лиц, не имеющих постоянного источника дохода	294998	290746	4,1	66,3	3939	0,4	17,6
<i>из них</i>							
безработных	15325	14890	-0,1	5,1	71	4,4	0,3
ранее совершавших преступления	225283	223290	6,2	50,9	5552	1,9	24,8
<i>из них</i>							
ранее судимых за преступления*	131020	129313	-2,6	57,9	2204	-11,1	9,9
совершивших преступления, признанные опасным или особо опасным рецидивом*	9534	9478	5,2	4,2			
Из общего числа выявленных лиц совершили преступления:							
в составе группы (всего)	61595	60768	4,6	13,8	8845	0,6	39,5
<i>в том числе</i>							
организованной группы либо преступного сообщества (преступной организации)**	4246	4230	16,9	7,0	35	-5,4	0,2
в состоянии опьянения:							
алкогольного	139019	137737	4,2	31,4	3123	5,9	14,0
наркотического	13697	13601	12,3	3,1	285	39,7	1,3

* Удельный вес от числа лиц, ранее совершавших преступления

** Удельный вес от общего числа выявленных лиц, совершивших преступления в составе группы (всего)

***Удельный вес от общего числа несовершеннолетних

РЕГИОНЫ С НАИБОЛЬШИМ УДЕЛЬНЫМ ВЕСОМ СОВЕРШИВШИХ ПРЕСТУПЛЕНИЯ ЛИЦ, НЕ ИМЕЮЩИХ ПОСТОЯННОГО ИСТОЧНИКА ДОХОДА (ОТ ОБЩЕГО ЧИСЛА ВЫЯВЛЕННЫХ ЛИЦ)

	%
Респ. Сев.Осетия - Алания	84,3
Республика Ингушетия	82,4
Карачаево-Черкесская Респ.	80,7
Астраханская область	80,3
Чеченская Республика	79,7
Республика Дагестан	79,2
Кабардино-Балкарская Респ.	78,8
Брянская область	76,2
Московская область	75,5
Липецкая область	74,5

**РЕГИОНЫ С НАИБОЛЬШИМ УДЕЛЬНЫМ ВЕСОМ СОВЕРШИВШИХ
ПРЕСТУПЛЕНИЯ ЛИЦ, РАНЕЕ СУДИМЫХ ЗА ПРЕСТУПЛЕНИЯ
(без КФО)**

(ОТ РАНЕЕ СОВЕРШАВШИХ ПРЕСТУПЛЕНИЯ)

	%
Республика Ингушетия	90,2
Чеченская Республика	80,9
Еврейская АО	80,7
Новгородская область	77,0
Свердловская область	75,3
Тверская область	74,2
Московская область	74,2
Кабардино-Балкарская Респ.	72,3
Республика Дагестан	71,6
Астраханская область	68,6

**РЕГИОНЫ С НАИБОЛЬШИМ УДЕЛЬНЫМ ВЕСОМ ЛИЦ, СОВЕРШИВШИХ
ПРЕСТУПЛЕНИЯ В СОСТАВЕ ГРУППЫ (ВСЕГО)
(без КФО)**

(ОТ ОБЩЕГО ЧИСЛА ВЫЯВЛЕННЫХ ЛИЦ)

	%
Калужская область	20,1
Кабардино-Балкарская Респ.	19,7
Республика Дагестан	19,3
Тверская область	19,0
Вологодская область	18,9
Псковская область	18,5
Забайкальский край	17,9
г. Москва	17,7
Республика Тыва	17,7
Смоленская область	17,5

**РЕГИОНЫ С НАИБОЛЬШИМ УДЕЛЬНЫМ ВЕСОМ
НЕСОВЕРШЕННОЛЕТНИХ, СОВЕРШИВШИХ ПРЕСТУПЛЕНИЯ
(без КФО)**

(ОТ ОБЩЕГО ЧИСЛА ВЫЯВЛЕННЫХ ЛИЦ)

	%
Забайкальский край	9,1
Ненецкий АО	9,0
Республика Коми	8,4
Астраханская область	8,1
Республика Тыва	8,0
Сахалинская область	7,9
Амурская область	7,7
Республика Саха (Якутия)	7,6
Архангельская область	7,6
Еврейская АО	7,5

СОЦИАЛЬНО-КРИМИНОЛОГИЧЕСКАЯ ХАРАКТЕРИСТИКА ПРЕСТУПНОСТИ

	ВСЕГО	в том числе без КФО	+, - в %	Удельный вес от расследованных прест., %	в том числе тяжкие и особо тяжкие		
					ВСЕГО	+, - в %	уд. вес от гр.2, %
ПРЕСТУПЛЕНИЯ СОВЕРШЕНЫ:							
несовершеннолетними или при их соучастии	24561	24248	6,7	4,8	5172	-8,6	21,3
лицами, ранее совершавшими преступления	276167	273207	4,4	53,7	60486	-2,7	22,1
<i>в том числе:</i>							
ранее судимыми	168460	165825	-2,9	32,6	39980	-8,8	24,1
в группе лиц (всего)	45431	44822	0,2	8,8	22425	-2,8	49,4
группой лиц по предварительному сговору	35478	34937	2,3	6,9	15136	-0,4	42,7
организованной группой или преступным сообществом (преступной организацией)	6293	6273	-7,7	1,2	6076	-6,9	96,6
в состоянии опьянения:							
алкогольного	156867	155471	3,8	30,6	28911	-4,5	18,4
наркотического	14854	14739	9,3	2,9	8527	12,2	57,4

ПРЕСТУПЛЕНИЯ, СВЯЗАННЫЕ С ИНОСТРАННЫМИ ГРАЖДДАНАМИ И ЛИЦАМИ БЕЗ ГРАЖДАНСТВА

	ВСЕГО	в том числе без КФО	+, - в %	Удельный вес, %
ПРЕСТУПЛЕНИЯ СОВЕРШЕНЫ:				
иностранцами гражданами и лицами без гражданства	20875	20101	3,1	4,0 *
<i>в том числе</i>				
гражданами государств-участников СНГ	18209	17456	3,8	3,4 *

ЗАРЕГИСТРИРОВАНО ПРЕСТУПЛЕНИЙ

в отношении иностранных граждан и лиц без гражданства

	6664	6320	25,0	0,7 **
--	------	------	------	--------

* От числа расследованных преступлений

** От числа зарегистрированных преступлений

**РЕГИОНЫ С НАИБОЛЬШИМ УДЕЛЬНЫМ
ВЕСОМ ПРЕСТУПЛЕНИЙ (ОТ ЧИСЛА
РАССЛЕДОВАННЫХ), СОВЕРШЕННЫХ
НЕСОВЕРШЕННОЛЕТНИМИ
ИЛИ ПРИ ИХ СОУЧАСТИИ (без КФО)**

	%
Ненецкий АО	13,6
Республика Коми	9,9
Забайкальский край	8,3
Архангельская область	8,2
Республика Карелия	8,0
Еврейская АО	7,7
Республика Тыва	7,6
Камчатский край	7,5
Новгородская область	7,4
Республика Марий Эл	7,4

**РЕГИОНЫ С НАИБОЛЬШИМ УДЕЛЬНЫМ
ВЕСОМ ПРЕСТУПЛЕНИЙ (ОТ ЧИСЛА
РАССЛЕДОВАННЫХ), СОВЕРШЕННЫХ ЛИЦАМИ,
РАНЕЕ СОВЕРШАВШИМИ ПРЕСТУПЛЕНИЯ
(без КФО)**

	%
Кемеровская область	68,2
Амурская область	66,4
Курганская область	66,3
Хабаровский край	66,0
Омская область	65,3
Республика Хакасия	65,0
Алтайский край	64,8
Томская область	64,5
Ульяновская область	64,2
Удмуртская Республика	63,8

**РЕГИОНЫ С НАИБОЛЬШИМ УДЕЛЬНЫМ
ВЕСОМ ПРЕСТУПЛЕНИЙ (ОТ ЧИСЛА
РАССЛЕДОВАННЫХ), СОВЕРШЕННЫХ
В ГРУППЕ (ВСЕГО) (без КФО)**

	%
г. Москва	14,3
Республика Дагестан	13,6
Калужская область	13,1
Республика Ингушетия	13,0
Тверская область	12,7
Вологодская область	12,1
Республика Адыгея	12,0
Псковская область	12,0
Новгородская область	11,7
Нижегородская область	11,5

**РЕГИОНЫ С НАИБОЛЬШИМ УДЕЛЬНЫМ
ВЕСОМ ПРЕСТУПЛЕНИЙ (ОТ ЧИСЛА
РАССЛЕДОВАННЫХ), СОВЕРШЕННЫХ В
СОСТОЯНИИ АЛКОГОЛЬНОГО ОПЬЯНЕНИЯ
(без КФО)**

	%
Кировская область	49,5
Республика Тыва	47,4
Курганская область	46,3
Кемеровская область	46,3
Республика Марий Эл	46,2
Удмуртская Республика	45,1
Республика Саха (Якутия)	44,6
Республика Башкортостан	44,2
Республика Алтай	44,0
Республика Коми	43,2

СОСТОЯНИЕ И ДИНАМИКА ПРЕСТУПНОСТИ В РЕГИОНАХ РОССИИ

	ЗАРЕГИСТРИРОВАНО ПРЕСТУПЛЕНИЙ (в отчетном периоде)								Из числа преступлений, дела и материалы о которых находились в производстве							
	ВСЕГО	темпы прироста (снижения), в %	в том числе						ВСЕГО	темпы прироста (снижения), в %	РАСКРЫТО				ВСЕГО	темпы прироста (снижения), в %
			следствие по которым				в отчетном месяце				в том числе следствие по которым		НЕ РАСКРЫТО			
			обязательно		необязательно		обязательно				необязательно					
ВСЕГО	+,- в %	ВСЕГО	+,- в %	ВСЕГО	+,- в %	ВСЕГО	+,- в %	ВСЕГО	+,- в %	ВСЕГО	+,- в %	ВСЕГО	+,- в %			
Центральный фед.округ	220968	1,6	125463	1,7	95505	1,5	45425	3,7	109795	1,2	50893	-1,4	58902	3,6	93628	-4,9
Белгородская область	6290	1,9	2957	-8,5	3333	13,4	1316	5,4	3857	6,1	1607	-5,4	2250	16,1	1892	-8,4
Брянская область	7528	-0,5	3956	-1,5	3572	0,5	1497	-0,8	4673	-2,5	2170	-1,3	2503	-3,4	2368	-3,5
Владимирская область	8186	2,9	4679	-2,0	3507	10,2	1820	7,8	5377	-1,6	2824	-8,2	2553	6,9	1988	-3,4
Воронежская область	14533	3,8	9225	3,5	5308	4,2	3307	12,1	6158	8,4	2973	10,4	3185	6,5	6418	-13,7
Ивановская область	6007	-2,7	2892	-6,9	3115	1,4	1272	4,3	3730	11,5	1629	6,3	2101	15,9	2156	4,7
Калужская область	7138	5,6	3892	5,4	3246	6,0	1569	5,8	3529	-10,6	1676	-16,2	1853	-5,0	2758	9,7
Костромская область	3291	-6,0	1495	-11,4	1796	-1,0	717	-4,9	2245	-6,8	936	-19,7	1309	5,1	777	15,5
Курская область	6039	4,9	2966	8,8	3073	1,4	1272	11,4	4109	4,7	1687	2,9	2422	5,9	1131	-13,5
Липецкая область	6017	10,1	2696	7,2	3321	12,7	1291	3,9	3511	-3,9	1324	-12,8	2187	2,5	1585	33,2
г. Москва	77109	5,3	46470	9,8	30639	-0,8	15147	4,0	23797	3,6	11716	3,7	12081	3,6	48307	2,3
Московская область	36808	-9,4	21226	-14,8	15582	-0,8	7402	-3,6	24148	-0,6	10565	-6,2	13583	4,3	11934	-31,8
Орловская область	4702	-6,4	2800	1,6	1902	-16,1	1022	-4,8	2515	-1,7	1186	9,0	1329	-9,7	1634	-1,8
Рязанская область	4271	0,4	2540	0,8	1731	-0,2	792	-0,3	3016	3,6	1666	3,6	1350	3,5	740	-6,3
Смоленская область	5763	-3,1	2847	-4,2	2916	-2,0	1170	-1,8	4190	-1,2	1758	-1,9	2432	-0,7	1267	-16,6
Тамбовская область	5057	0,7	2448	1,7	2609	-0,2	1104	1,4	3426	-1,9	1452	-1,9	1974	-1,9	1022	5,4
Тверская область	8519	4,0	4900	6,5	3619	0,7	1900	9,0	4232	2,8	2279	3,8	1953	1,7	3683	7,1
Тульская область	5380	2,2	2778	3,6	2602	0,8	1150	2,8	3518	1,7	1635	-1,7	1883	4,8	1256	-1,1
Ярославская область	8330	26,4	4696	31,8	3634	20,1	1677	28,0	3764	4,7	1810	6,5	1954	3,0	2712	15,6
Северо-Западный фед.округ	86317	2,2	45913	0,2	40404	4,7	18056	2,7	47777	2,1	20977	-2,6	26800	6,2	30672	2,5
Республика Карелия	5676	7,5	2457	5,0	3219	9,4	1220	3,7	2943	15,1	1139	-1,8	1804	29,1	1683	10,5
Республика Коми	9013	11,6	4284	13,0	4729	10,4	1964	11,0	5540	2,5	2371	1,8	3169	2,9	2895	22,7
Архангельская обл. (с АО)	8685	3,2	4022	3,4	4663	2,9	1790	-3,9	4849	4,6	2095	9,3	2754	1,3	2758	-4,6
в том числе																
Архангельская обл. (без а/о)	8447	3,8	3913	4,0	4534	3,6	1721	-3,9	4709	4,7	2023	9,1	2686	1,6	2705	-3,8
Ненецкий АО	238	-15,6	109	-14,2	129	-16,8	69	-5,5	140	2,9	72	18,0	68	-9,3	53	-32,9
Вологодская область	10176	7,2	4665	2,5	5511	11,6	2193	11,3	5816	5,8	2442	0,5	3374	10,1	3420	2,4
Калининградская область	6987	3,8	4271	9,9	2716	-4,5	1516	11,1	3311	1,0	1525	8,0	1786	-4,2	2722	-2,2
ГУВД г.Санкт-Петерб. и Лен.обл	30911	-4,0	19524	-6,2	11387	0,2	6271	-3,4	16956	0,1	7979	-7,1	8977	7,6	12176	-3,8
в том числе																
Ленинградская область	8515	6,0	5446	6,6	3069	5,0	1724	3,3	4989	0,9	2475	-6,8	2514	9,8	3021	12,4
г. Санкт-Петербург	22396	-7,3	14078	-10,4	8318	-1,4	4547	-5,7	11967	-0,2	5504	-7,2	6463	6,8	9155	-8,2
Мурманская область	5861	10,5	2100	1,8	3761	16,0	1207	12,5	3283	-4,1	1097	-13,4	2186	1,4	2049	21,9
Новгородская область	5223	2,4	2772	4,3	2451	0,3	1079	1,1	3004	3,6	1376	-0,1	1628	7,0	1606	27,7
Псковская область	3785	-1,5	1818	-1,2	1967	-1,7	816	2,0	2075	-3,8	953	-10,0	1122	2,2	1363	-4,5

	ЗАРЕГИСТРИРОВАНО ПРЕСТУПЛЕНИЙ (в отчетном периоде)								Из числа преступлений, дела и материалы о которых находились в производстве							
	ВСЕГО	темпы прироста (снижения), в %	в том числе						ВСЕГО	темпы прироста (снижения), в %	РАСКРЫТО				НЕ РАСКРЫТО	
			следствие по которым				в отчетном месяце				в том числе следствие по которым				ВСЕГО	темпы прироста (снижения), в %
			обязательно		необязательно						обязательно		необязательно			
ВСЕГО	+,- в %	ВСЕГО	+,- в %	ВСЕГО	+,- в %	ВСЕГО	+,- в %	ВСЕГО	+,- в %	ВСЕГО	+,- в %	ВСЕГО	+,- в %			
Северо-Кавказский фед. округ	31797	3,1	19448	3,8	12349	2,0	6414	-0,5	19846	1,1	10407	-1,3	9439	3,8	8325	5,1
Ставропольский край	14621	0,5	8775	-2,4	5846	5,2	2966	-5,4	8543	0,1	4153	-6,1	4390	6,8	5282	13,2
Республика Ингушетия	698	-7,1	436	-10,7	262	-0,4	158	0,6	392	-15,2	249	-11,1	143	-21,4	150	-24,2
Республика Дагестан	6572	5,2	3915	7,3	2657	2,3	1258	-4,7	4641	3,0	2557	-0,2	2084	7,3	999	-1,6
Кабардино-Балкарская Респ.	3797	6,6	2676	16,4	1121	-11,2	795	5,9	1944	-8,4	1169	-6,6	775	-11,1	1045	-7,7
Респ. Сев.Осетия - Алания	2905	9,4	1739	21,5	1166	-4,8	551	16,5	2054	11,9	1099	30,7	955	-3,9	398	4,7
Карачаево-Черкесская Респ.	1680	6,5	1009	0,7	671	16,5	374	27,6	1141	13,4	615	13,9	526	12,9	281	-10,2
Чеченская Республика	1524	0,4	898	1,0	626	-0,5	312	-2,5	1131	-3,6	565	-12,5	566	7,4	170	-22,7
Южный фед. округ	81514	11,3	48221	13,6	33293	8,0	16898	8,7	45262	10,4	21528	11,7	23734	9,2	31594	13,8
Краснодарский край	29512	9,5	17850	14,5	11662	2,5	5977	7,0	16186	5,1	7519	6,9	8667	3,5	12408	20,5
Астраханская область	6301	-8,4	3143	-8,9	3158	-7,8	1318	-5,7	4494	0,8	1782	-2,1	2712	2,8	1735	-7,3
Волгоградская область	16100	8,3	9010	11,6	7090	4,3	3683	9,5	9395	6,6	4762	6,3	4633	6,9	5586	11,8
Ростовская область	26055	21,3	16340	18,2	9715	27,0	5235	13,7	12799	23,4	6307	23,6	6492	23,2	11059	10,8
Республика Адыгея	2100	20,9	1289	31,7	811	7,0	454	25,4	1422	23,3	777	35,4	645	11,4	449	39,9
Республика Калмыкия	1446	8,0	589	12,8	857	4,9	231	1,3	966	18,4	381	40,6	585	7,3	357	15,5
Крымский фед.округ	14021	-	9533	-	4488	-	2968	-	6912	-	3723	-	3189	-	7583	-
Республика Крым	10854	-	7382	-	3472	-	2251	-	5565	-	3062	-	2503	-	5525	-
город Севастополь	3167	-	2151	-	1016	-	717	-	1347	-	661	-	686	-	2058	-
Приволжский фед.округ	170971	1,8	82946	1,6	88025	2,0	37874	5,1	100498	-1,2	41844	-5,6	58654	2,1	55562	-2,1
Республика Башкортостан	23811	3,7	12538	10,2	11273	-2,8	6173	15,4	13571	-4,7	5353	-9,5	8218	-1,3	6961	-5,8
Республика Марий Эл	3245	6,8	1742	2,8	1503	11,8	698	11,1	1959	4,1	915	1,2	1044	6,7	1064	12,1
Республика Мордовия	4255	3,3	1942	0,7	2313	5,6	879	-2,3	2621	-3,2	905	-25,5	1716	14,8	841	-2,3
Республика Татарстан	20205	11,2	11252	10,9	8953	11,5	4624	16,1	10624	11,1	5308	8,8	5316	13,4	7694	2,9
Удмуртская Республика	11569	5,0	4294	2,0	7275	6,9	2443	6,8	6752	-5,0	2547	-6,3	4205	-4,2	4255	20,5
Чувашская Республика	6269	7,5	3319	12,0	2950	2,8	1329	6,0	4229	4,6	1998	3,4	2231	5,7	1591	25,7
Кировская область	9515	5,1	4477	13,1	5038	-1,0	1927	6,9	5920	-1,0	2244	-7,9	3676	3,7	2366	8,3
Нижегородская область	14713	-16,8	7884	-17,2	6829	-16,2	3305	-1,9	9186	-18,9	4113	-19,7	5073	-18,2	4979	-14,5
Оренбургская область	11616	13,3	6164	14,0	5452	12,6	2338	3,1	6950	12,1	3241	10,3	3709	13,8	4571	29,7
Пензенская область	5557	-0,4	2359	-5,9	3198	4,1	1161	-4,8	3919	4,6	1562	-6,0	2357	13,0	1246	-14,2
Пермский край	21286	-1,0	8721	-3,6	12565	0,8	4620	-1,9	11785	-4,5	4370	-7,5	7415	-2,7	7764	-11,0
Самарская область	20472	-1,6	9910	-12,8	10562	11,9	4340	-0,5	12482	2,5	4906	-12,4	7576	15,2	6811	-13,4
Саратовская область	12021	5,2	5414	15,8	6607	-2,1	2597	5,5	6597	-0,5	2813	3,5	3784	-3,2	3591	-4,9
Ульяновская область	6437	-0,5	2930	2,7	3507	-3,1	1440	-0,2	3903	2,3	1569	0,2	2334	3,7	1828	-6,3

	ЗАРЕГИСТРИРОВАНО ПРЕСТУПЛЕНИЙ (в отчетном периоде)								Из числа преступлений, дела и материалы о которых находились в производстве							
	ВСЕГО	темпы прироста (снижения), в %	в том числе						ВСЕГО	темпы прироста (снижения), в %	РАСКРЫТО				НЕ РАСКРЫТО	
			следствие по которым				в отчетном месяце				в том числе следствие по которым				ВСЕГО	темпы прироста (снижения), в %
			обязательно		необязательно						обязательно		необязательно			
ВСЕГО	+,- в %	ВСЕГО	+,- в %	ВСЕГО	+,- в %	ВСЕГО	+,- в %	ВСЕГО	+,- в %	ВСЕГО	+,- в %	ВСЕГО	+,- в %			
Уральский фед. округ	93489	6,0	45698	6,1	47791	5,9	19935	5,6	51371	1,7	21486	-0,7	29885	3,5	37135	10,1
Курганская область	9137	14,7	4606	16,6	4531	12,8	1938	12,0	5184	7,5	1938	9,0	3246	6,7	3250	17,8
Свердловская область	29379	4,0	14123	3,4	15256	4,5	6592	3,5	17003	3,0	7531	0,6	9472	5,1	11046	4,6
Тюменская область (с а/о)	25844	-4,9	12022	-9,4	13822	-0,6	5264	-9,8	14710	-1,4	5964	-8,1	8746	3,9	9562	-6,5
в том числе																
Тюменская обл. (без а/о)	12374	-5,1	5858	-9,2	6516	-1,1	2405	-13,5	6409	-1,8	2529	-9,4	3880	3,9	5712	-6,3
Ханты-Мансийский АО - Югра	9370	-7,9	4377	-12,4	4993	-3,5	1985	-10,0	6139	-3,5	2619	-9,5	3520	1,5	2441	-11,1
Ямало-Ненецкий АО	4100	3,4	1787	-2,0	2313	8,1	874	2,6	2162	6,8	816	1,2	1346	10,4	1409	1,7
Челябинская область	29129	17,5	14947	22,7	14182	12,5	6141	24,3	14474	1,5	6053	3,0	8421	0,5	13277	30,4
Сибирский фед. округ	165406	2,3	94014	1,9	71392	2,9	35505	2,3	91096	-1,4	43138	-5,4	47958	2,5	62900	-3,5
Республика Алтай	1930	-1,1	897	-7,9	1033	5,7	404	-9,6	1418	9,0	609	3,2	809	13,8	343	-8,5
Республика Бурятия	11866	19,8	6789	16,2	5077	25,1	2618	34,7	6873	17,7	3043	11,5	3830	23,1	3712	0,7
Республика Тыва	2787	4,4	1752	4,5	1035	4,2	636	8,7	1568	-7,4	828	-12,6	740	-0,9	859	-2,7
Республика Хакасия	5666	5,1	2866	12,3	2800	-1,4	1226	-2,7	3325	7,5	1463	5,7	1862	9,0	2097	31,9
Алтайский край	18278	-3,7	9023	-4,1	9255	-3,4	4128	0,7	11508	-4,0	5088	-6,3	6420	-2,0	5431	-8,8
Красноярский край	23068	-3,7	13739	-3,4	9329	-4,0	5104	1,9	13001	-5,2	6457	-9,8	6544	-0,2	8058	-13,3
Иркутская область	20930	-2,2	13072	-4,1	7858	1,1	4463	-5,2	11089	-3,5	5718	-6,0	5371	-0,6	9202	-13,5
Кемеровская область	25617	4,6	13598	7,7	12019	1,3	5257	2,0	14548	-4,4	6313	-8,4	8235	-1,0	10540	4,8
Новосибирская область	21241	12,9	13557	10,5	7684	17,4	4412	8,3	9750	3,4	5246	-1,3	4504	9,5	9464	8,1
Омская область	11758	-0,6	5793	-5,9	5965	5,1	2586	-1,4	6971	-4,3	3203	-7,0	3768	-1,8	3717	1,3
Томская область	8731	7,1	4652	7,7	4079	6,3	1729	-4,1	4620	6,5	1998	2,5	2622	9,7	3716	6,5
Забайкальский край	13534	-4,4	8276	-4,2	5258	-4,6	2942	-1,6	6425	-8,3	3172	-14,1	3253	-1,8	5761	-15,3
Дальневосточный фед. округ	50957	-4,6	30191	-5,5	20766	-3,3	11079	-5,4	27351	-3,5	13701	-8,4	13650	1,9	19965	-14,8
Республика Саха (Якутия)	4481	-0,9	2459	-7,0	2022	7,6	909	-14,5	3086	5,3	1511	-4,5	1575	16,9	1130	6,7
Приморский край	18303	-10,2	11192	-11,1	7111	-8,8	4073	-6,3	8777	-6,4	4445	-9,0	4332	-3,5	8399	-15,4
Хабаровский край	11950	3,8	7149	3,2	4801	4,6	2551	-3,6	6194	-3,4	3129	-8,6	3065	2,7	5076	5,3
Камчатский край	2105	4,2	1079	-0,8	1026	10,0	459	8,8	1497	-0,1	718	-7,7	779	8,2	498	-18,1
Амурская область	6993	-4,7	3972	-4,3	3021	-5,2	1560	-0,4	3916	-6,9	1912	-10,8	2004	-2,8	2153	-13,0
Магаданская область	1346	4,7	767	-2,7	579	16,5	272	1,5	829	8,1	469	3,8	360	14,3	438	2,8
Сахалинская область	4184	-11,4	2586	-9,1	1598	-14,8	907	-12,6	2132	-1,0	1054	-9,1	1078	8,5	1718	-51,5
Еврейская АО	1310	-1,8	837	2,8	473	-9,0	303	-1,6	730	-6,4	380	-10,6	350	-1,4	500	1,8
Чукотский АО	285	-5,6	150	24,0	135	-25,4	45	-18,2	190	-19,1	83	-22,4	107	-16,4	53	-28,4
Территория России (без КФО)	905936	2,7	495527	2,6	410409	2,9	192131	3,5	496831	0,9	226876	-2,3	269955	3,7	340049	-1,0
Транспорт России (без КФО)	18213	0,6	9431	2,4	8782	-1,3	3574	-2,1	11770	3,2	5626	6,7	6144	0,2	3965	-5,3
Всего по России	938295	-	514534	-	423761	-	198693	-	515605	-	236251	-	279354	-	351626	-
в том числе																
всего по России (без КФО)	924149	2,7	504958	2,6	419191	2,815	195705	3,4	508601	0,9	232502	-2,1	276099	3,6	344014	-1,0

СОСТОЯНИЕ И ДИНАМИКА ТЯЖКИХ И ОСОБО ТЯЖКИХ ПРЕСТУПЛЕНИЙ В РЕГИОНАХ РОССИИ

	ЗАРЕГИСТРИРОВАНО (в отчетном периоде)			РАСКРЫТО						НЕ РАСКРЫТО (из находящихся в производстве)		
				с учетом преступлений прошлых лет		без учета преступлений прошлых лет						
	ВСЕГО	+,- в %	Уд. вес в числе зарег. преступ- лений, %	ВСЕГО	+,- в %	ВСЕГО	+,- в %	РАСКРЫВАЕ- МОСТЬ (%)	Уд. вес от числа находящихся в производ. преступлений данного вида, %	ВСЕГО	+,- в %	Уд. вес от общего числа преступлений, приост. по п.1-3 ч.1 ст. 208 УК РФ, %
Центральный фед.округ	61520	0,6	27,8	29823	-0,6	27793	-1,5	52,3	28,3	25365	-9,9	27,1
Белгородская область	1155	-9,0	18,4	724	-12,8	670	-11,7	72,2	38,2	258	-11,3	13,6
Брянская область	1380	-12,7	18,3	1007	-14,4	938	-17,2	71,7	39,8	371	4,8	15,7
Владимирская область	2269	-4,7	27,7	1559	-6,4	1415	-9,4	70,2	35,6	600	-4,5	30,2
Воронежская область	3437	6,7	23,6	1406	11,1	1302	11,3	54,6	26,4	1083	-12,9	16,9
Ивановская область	1685	-2,8	28,1	966	8,9	931	11,0	60,1	33,4	619	11,1	28,7
Калужская область	1855	4,2	26,0	844	-25,4	773	-25,9	51,1	28,1	740	10,8	26,8
Костромская область	801	-7,7	24,3	485	-24,6	449	-25,8	64,9	34,4	243	99,2	31,3
Курская область	1293	8,7	21,4	815	8,5	770	9,5	82,1	34,8	168	-0,6	14,9
Липецкая область	1206	1,1	20,0	628	-13,6	563	-18,4	62,6	29,5	336	42,4	21,2
г. Москва	23682	11,5	30,7	9269	6,5	8654	5,9	41,2	22,9	12333	-1,4	25,5
Московская область	12090	-14,9	32,8	5969	1,7	5631	1,2	50,4	28,2	5551	-34,8	46,5
Орловская область	1056	16,2	22,5	377	0,5	350	-1,7	46,6	20,5	401	21,5	24,5
Рязанская область	1413	-3,2	33,1	997	3,5	928	-0,2	75,6	38,7	299	-10,2	40,4
Смоленская область	1520	-5,5	26,4	889	-10,9	828	-9,4	65,9	35,3	428	6,7	33,8
Тамбовская область	1246	-5,3	24,6	831	3,0	695	-4,1	65,4	34,7	367	10,2	35,9
Тверская область	1729	-8,6	20,3	1128	-5,1	1067	-3,4	65,9	38,6	551	1,7	15,0
Тульская область	1717	4,0	31,9	972	-10,6	925	-12,1	72,3	38,8	355	-8,0	28,3
Ярославская область	1986	18,4	23,8	957	1,5	904	1,1	57,7	30,5	662	19,5	24,4
Северо-Западный фед.округ	24134	-1,1	28,0	10896	-4,2	10235	-4,0	48,4	25,8	10915	4,9	35,6
Республика Карелия	1098	2,0	19,3	558	-7,2	534	-6,3	66,0	27,1	275	13,2	16,3
Республика Коми	1757	14,3	19,5	969	2,8	916	3,9	61,2	34,1	580	5,6	20,0
Архангельская обл. (с АО)	2043	21,7	23,5	1171	25,0	1111	25,8	67,0	35,3	547	25,5	19,8
в том числе												
Архангельская обл. (без а/о)	1994	23,0	23,6	1137	25,2	1077	26,1	66,7	35,2	538	27,8	19,9
Ненецкий АО	49	-15,5	20,6	34	17,2	34	17,2	79,1	39,1	9	-40,0	17,0
Вологодская область	2084	2,9	20,5	1265	2,3	1184	0,2	65,6	36,5	622	3,5	18,2
Калининградская область	1549	-12,0	22,2	630	-14,2	576	-10,8	42,2	23,5	789	-10,7	29,0
ГУВД г.Санкт-Петербур. и Лен.обл	12345	-4,7	39,9	4450	-5,9	4143	-7,2	36,8	19,9	7129	4,0	58,5
в том числе												
Ленинградская область	3058	13,6	35,9	1268	1,1	1188	0,5	44,8	23,9	1464	25,1	48,5
г. Санкт-Петербург	9287	-9,5	41,5	3182	-8,4	2955	-9,9	34,3	18,6	5665	-0,3	61,9
Мурманская область	1167	-6,7	19,9	658	-19,1	634	-14,3	63,5	33,5	364	3,1	17,8
Новгородская область	1175	-0,2	22,5	679	-6,0	660	-2,4	69,5	32,7	289	62,4	18,0
Псковская область	916	-2,9	24,2	516	-22,3	477	-23,7	59,8	34,2	320	4,9	23,5

	ЗАРЕГИСТРИРОВАНО (в отчетном периоде)			РАСКРЫТО						НЕ РАСКРЫТО (из находящихся в производстве)		
				с учетом преступлений прошлых лет		без учета преступлений прошлых лет						
	ВСЕГО	+,- в %	Уд. вес в числе зарег. преступ- лений, %	ВСЕГО	+,- в %	ВСЕГО	+,- в %	РАСКРЫВАЕ- МОСТЬ (%)	Уд. вес от числа находящихся в производ. преступлений данного вида, %	ВСЕГО	+,- в %	Уд. вес от общего числа преступлений, приост. по п.1-3 ч.1 ст. 208 УПК РФ, %
Северо-Кавказский фед. округ	8124	-2,6	25,5	4491	-14,1	4031	-12,4	62,1	29,6	2456	1,8	29,5
Ставропольский край	3261	-7,3	22,3	1751	-19,9	1518	-18,0	54,7	26,7	1256	4,4	23,8
Республика Ингушетия	243	-8,6	34,8	115	-22,3	104	-21,8	62,3	16,0	63	-8,7	42,0
Республика Дагестан	1998	17,0	30,4	1169	-4,8	1057	-3,9	66,5	33,2	532	16,9	53,3
Кабардино-Балкарская Респ.	1010	-10,5	26,6	509	-23,1	462	-22,2	63,8	29,9	262	-19,1	25,1
Респ. Сев.Осетия - Алания	712	-7,7	24,5	456	8,1	428	5,4	77,0	41,6	128	14,3	32,2
Карачаево-Черкесская Респ.	468	-9,5	27,9	265	-1,1	253	10,0	69,3	28,6	112	-21,1	39,9
Чеченская Республика	432	0,5	28,3	226	-27,8	209	-27,7	67,0	32,5	103	-3,7	60,6
Южный фед. округ	17296	6,9	21,2	9608	3,4	8812	3,2	58,3	31,8	6292	5,3	19,9
Краснодарский край	5977	8,2	20,3	3372	-3,1	3071	-2,6	58,7	32,4	2159	13,2	17,4
Астраханская область	1221	-16,8	19,4	639	-19,3	598	-15,4	49,5	27,5	609	17,3	35,1
Волгоградская область	3489	10,8	21,7	2019	1,5	1869	1,4	62,9	35,6	1104	6,0	19,8
Ростовская область	5819	7,7	22,3	3004	13,3	2740	10,2	54,4	28,5	2299	-4,2	20,8
Республика Адыгея	492	37,4	23,4	362	66,1	333	67,3	81,8	46,4	74	13,8	16,5
Республика Калмыкия	298	6,4	20,6	212	30,1	201	31,4	81,0	42,7	47	14,6	13,2
Крымский фед.округ	2957	-	21,1	1448	-	1306	-	42,5	27,7	1767	-	23,3
Республика Крым	2277	-	21,0	1167	-	1048	-	44,7	29,5	1297	-	23,5
город Севастополь	680	-	21,5	281	-	258	-	35,4	22,2	470	-	22,8
Приволжский фед.округ	38396	-0,2	22,5	22031	-8,8	20602	-8,9	60,6	35,0	13406	3,7	24,1
Республика Башкортостан	5220	6,4	21,9	2661	-8,0	2481	-7,9	54,9	31,0	2037	14,8	29,3
Республика Марий Эл	724	2,5	22,3	433	2,1	395	-2,5	58,8	34,1	277	14,0	26,0
Республика Мордовия	858	0,8	20,2	365	-34,2	350	-33,3	62,3	29,9	212	4,4	25,2
Республика Татарстан	4687	9,8	23,2	2993	17,2	2766	17,6	66,1	37,9	1418	1,9	18,4
Удмуртская Республика	2500	0,0	21,6	1616	-1,9	1502	-4,0	61,7	42,2	934	25,4	22,0
Чувашская Республика	1456	12,1	23,2	952	-0,3	910	1,1	68,2	41,0	425	36,7	26,7
Кировская область	2351	15,5	24,7	1146	-9,5	1101	-9,8	59,8	32,7	740	30,3	31,3
Нижегородская область	3637	-19,1	24,7	2213	-29,8	2038	-28,5	58,3	34,5	1458	-10,2	29,3
Оренбургская область	2630	9,3	22,6	1586	5,7	1521	4,2	58,3	37,6	1086	33,7	23,8
Пензенская область	1297	-4,6	23,3	765	-10,1	716	-9,0	63,6	37,1	410	7,3	32,9
Пермский край	4284	-8,4	20,1	2471	-14,3	2266	-15,1	61,6	34,8	1414	-19,0	18,2
Самарская область	4273	-11,7	20,9	2458	-15,4	2282	-16,7	59,1	34,0	1582	-14,9	23,2
Саратовская область	2908	15,9	24,2	1498	-3,1	1443	-3,1	60,6	31,8	940	17,4	26,2
Ульяновская область	1571	-4,1	24,4	874	-14,1	831	-12,7	63,7	34,4	473	1,3	25,9

	ЗАРЕГИСТРИРОВАНО (в отчетном периоде)			РАСКРЫТО						НЕ РАСКРЫТО (из находящихся в производстве)		
				с учетом преступлений прошлых лет		без учета преступлений прошлых лет						
	ВСЕГО	+,- в %	Уд. вес в числе зарег. преступ- лений, %	ВСЕГО	+,- в %	ВСЕГО	+,- в %	РАСКРЫВАЕ- МОСТЬ (%)	Уд. вес от числа находящихся в производ. преступлений данного вида, %	ВСЕГО	+,- в %	Уд. вес от общего числа преступлений, приост. по п.1-3 ч.1 ст. 208 УПК РФ, %
Уральский фед. округ	21338	-0,5	22,8	12314	0,3	11385	-0,5	57,8	34,5	8315	9,2	22,4
Курганская область	1701	6,7	18,6	935	4,6	881	5,9	56,4	33,4	680	28,5	20,9
Свердловская область	7536	-4,8	25,7	4920	-0,1	4539	-1,2	64,0	37,5	2554	-1,5	23,1
Тюменская область (с а/о)	5748	-10,9	22,2	3278	-7,1	2965	-9,1	56,5	32,7	2282	-0,8	23,9
в том числе												
Тюменская обл. (без а/о)	2421	-6,6	19,6	1369	-4,2	1267	-3,7	51,4	33,0	1199	1,1	21,0
Ханты-Мансийский АО - Югра	2388	-17,4	25,5	1483	-11,9	1322	-14,8	63,9	34,4	748	6,7	30,6
Ямало-Ненецкий АО	939	-2,9	22,9	426	1,9	376	-4,8	52,9	26,9	335	-18,9	23,8
Челябинская область	6353	16,1	21,8	3181	8,7	3000	8,7	51,7	32,5	2799	27,6	21,1
Сибирский фед. округ	37143	-3,1	22,5	20744	-8,9	19377	-9,2	56,7	33,8	14809	-6,5	23,5
Республика Алтай	329	-1,2	17,0	231	6,9	227	11,8	76,2	47,5	71	12,7	20,7
Республика Бурятия	2458	-0,1	20,7	1490	1,8	1393	0,4	63,5	35,8	799	-12,2	21,5
Республика Тыва	797	-6,3	28,6	532	-12,4	469	-15,9	69,3	29,5	208	-3,7	24,2
Республика Хакасия	898	8,8	15,8	575	-7,1	551	-7,9	68,7	38,1	251	67,3	12,0
Алтайский край	3755	-6,1	20,5	2261	-12,3	2129	-11,0	62,5	37,2	1277	15,0	23,5
Красноярский край	5340	-10,3	23,1	3217	-11,5	2970	-11,9	61,7	38,4	1843	-18,4	22,9
Иркутская область	4679	-15,7	22,4	2438	-19,1	2233	-19,4	48,3	29,7	2392	-20,8	26,0
Кемеровская область	5636	5,8	22,0	2915	-8,4	2743	-8,4	52,7	32,1	2463	5,2	23,4
Новосибирская область	5445	12,0	25,6	2716	6,6	2542	4,7	51,6	30,8	2389	5,3	25,2
Омская область	3030	-6,3	25,8	1744	-13,7	1685	-12,5	60,0	37,4	1125	-5,9	30,3
Томская область	1948	17,8	22,3	1053	12,1	986	11,4	53,3	31,3	865	11,5	23,3
Забайкальский край	2828	-13,8	20,9	1572	-19,4	1449	-20,5	56,3	31,8	1126	-26,1	19,5
Дальневосточный фед. округ	11238	-5,7	22,1	6747	-7,4	6044	-8,8	57,5	32,5	4468	-7,6	22,4
Республика Саха (Якутия)	1068	-12,6	23,8	767	-6,9	713	-8,1	75,2	43,4	235	0,0	20,8
Приморский край	3982	-9,8	21,8	2255	-6,8	1938	-10,2	47,7	28,3	2124	-0,9	25,3
Хабаровский край	2404	-1,3	20,1	1336	-11,8	1228	-10,5	56,1	32,1	961	-16,4	18,9
Камчатский край	571	12,6	27,1	396	7,3	369	5,4	75,5	41,0	120	-5,5	24,1
Амурская область	1567	0,5	22,4	1025	-8,7	917	-9,8	67,0	36,8	452	-5,0	21,0
Магаданская область	406	6,8	30,2	233	2,2	212	8,2	54,9	33,7	174	21,7	39,7
Сахалинская область	893	-12,7	21,3	514	-1,5	466	-3,9	62,2	28,5	283	-37,3	16,5
Еврейская АО	284	-11,5	21,7	184	-19,7	168	-21,9	61,3	33,1	106	17,8	21,2
Чукотский АО	63	6,8	22,1	37	-38,3	33	-44,1	71,7	31,4	13	-35,0	24,5
Территория России (без КФО)	220690	-0,4	24,4	117726	-4,6	109213	-4,9	55,9	31,2	86060	-2,4	25,3
Транспорт России (без КФО)	5234	5,0	28,7	3356	16,0	3244	15,8	75,7	40,2	1043	-15,3	26,3
Всего по России	228896	-	24,4	122537	-	113770	-	56,1	31,3	88873	-	25,3
в том числе												
всего по России (без КФО)	225924	-0,3	24,4	121082	-4,1	112457	-4,5	56,4	31,4	87103	-2,6	25,3

**Краткая характеристика состояния преступности
в Российской Федерации, в том числе в Крымском федеральном
округе за январь - май 2015 года.**

1.* В январе - мае 2015 года зарегистрировано 924,1 тыс. преступлений, или на 2,7% больше, чем за аналогичный период прошлого года. Рост регистрируемых преступлений отмечен в 53 субъектах Российской Федерации, снижение – в 30 субъектах.

2. 88,6% всех зарегистрированных преступлений выявляется органами внутренних дел, причем 5,5% из них - на стадии приготовления и покушения. Всего на этих стадиях выявлено 45,4 тыс. преступлений (+10,5%).

3. Существенная часть (42,5%) преступлений регистрируется в республиканских, краевых и областных центрах – всего 393,01 тыс., пятая часть (21,0%) – в сельской местности, где зарегистрировано 193,8 тыс. преступлений, что на 3,8% больше, чем за январь - май 2014 года.

4. В результате преступных посягательств погибло 13,9 тыс. человек (-1,4%), здоровью 20,8 тыс. человек причинен тяжкий вред (-5,9%). На сельскую местность приходится 39,4% погибших (5,5 тыс. чел.), на города и поселки, не являющиеся центрами субъектов федерации, - 35,5% лиц, здоровью которых причинен тяжкий вред (7,4 тыс. чел.).

5. Ущерб от преступлений (по оконченным и приостановленным уголовным делам) составил 133,02 млрд руб., что на 4,5% больше аналогичного показателя прошлого года. Причем более половины ущерба (58,7%) приходится на преступления, зарегистрированные в центрах субъектов Российской Федерации.

6. Удельный вес тяжких и особо тяжких преступлений в числе зарегистрированных сократился с 25,2% в январе - мае 2014 года до 24,4%.

7. Почти половину всех зарегистрированных преступлений (43,4%) составляют хищения чужого имущества, совершенные путем: кражи – 367,3 тыс. (+6,0%), грабежа – 28,6 тыс. (-11,8%), разбоя – 5,5 тыс. (-7,1%).

Каждая четвёртая кража (25,9%), каждый двадцать первый грабеж (4,7%), и каждое тринадцатое разбойное нападение (7,6%) были сопряжены с незаконным проникновением в жилище, помещение или иное хранилище.

*- в. 1-19 сведения представлены без КФО

Каждое тридцать первое (3,2%) зарегистрированное преступление – квартирная кража. В январе - мае 2015 года их число сократилось на 5,3% по сравнению с аналогичным периодом прошлого года.

8. Количество выявленных преступлений, связанных с незаконным оборотом оружия, по сравнению с январем - маем 2014 года сократилось на 5,1% и составило 12,4 тыс., а количество выявленных фактов хищения и вымогательства оружия, боеприпасов, взрывчатых веществ и взрывных устройств возросло на 3,9% (635 фактов).

В январе - мае 2015 года с использованием оружия совершено 3,1 тыс. преступлений (+1,3%). Наибольшее количество зарегистрированных преступлений данной категории отмечается в Республике Дагестан (155), г. Санкт-Петербурге (136), г. Москве (131), Московской (128) и Свердловской (122) областях.

9. В январе - мае 2015 года зарегистрировано 10,22 тыс. экологических преступлений, что на 1,0% больше, чем за аналогичный период прошлого года.

10. По сравнению с январем - маем 2014 года на 2,2% сократилось число преступлений экономической направленности, выявленных правоохранительными органами. Всего выявлено 60 тыс. преступлений данной категории, удельный вес этих преступлений в общем числе зарегистрированных составил 6,5%.

Материальный ущерб от указанных преступлений (по оконченным уголовным делам) составил 80,65 млрд руб.

Тяжкие и особо тяжкие преступления в общем числе выявленных преступлений экономической направленности составили 64,2%.

Подразделениями органов внутренних дел выявлено 54,5 тыс. преступлений экономической направленности, их удельный вес в общем массиве преступлений экономической направленности составил 90,8%.

11. В январе - мае 2015 года выявлено 105,2 тыс. преступлений, связанных с незаконным оборотом наркотиков, что на 1,3% больше, чем за аналогичный период прошлого года. При этом сотрудниками органов наркоконтроля выявлено 35,5 тыс. преступлений (-2,8%), сотрудниками органов внутренних дел – 67,1 тыс. преступлений (+3,9%). По сравнению с январем - маем 2014 года на 3,4% возросло число выявленных преступлений, совершенных с целью сбыта наркотических средств, психотропных веществ или их аналогов, их удельный вес в числе

преступлений, связанных с незаконным оборотом наркотиков, увеличился с 50,2% в январе - мае 2014 года до 51,2%.

12. В январе - мае 2015 года зарегистрировано 661 преступление террористического характера (+57,0%) и 611 преступлений экстремистской направленности (+33,1%).

13. В общественных местах зарегистрировано 318,1 тыс. преступлений (+6,3%).

На улицах, площадях, в парках и скверах зарегистрировано 180,3 тыс. (+0,4%) преступлений, в том числе: 14,3 тыс. (-15,5%) грабежей, 74,0 тыс. (+2,2%) краж, 1,9 тыс. (-10,8%) разбойных нападений.

На дорогах и трассах вне населенных пунктов совершено 62 разбойных нападения (-1,6%), 119 грабежей (-5,6%), выявлено 59 фактов незаконного приобретения, передачи, сбыта, хранения, перевозки или ношения оружия, боеприпасов.

14. В январе - мае 2015 года раскрыто 508,6 тыс. преступлений (+0,9%), в том числе 232,5 тыс. – следствие по которым обязательно (-2,1%) и 276,1 тыс. – следствие по которым необязательно (+3,6%).

Сотрудниками органов внутренних дел предварительно расследовано 392,4 тыс. преступлений (+1,9%), что составляет 77,1% всего массива предварительно расследованных преступлений, сотрудниками следственных органов Следственного комитета Российской Федерации – 65,8 тыс. преступлений (-1,2%), что составляет 13,0% всего массива, сотрудниками органов наркоконтроля соответственно 17,1 тыс. (-9,1%), службы судебных приставов – 27,8 тыс. (+3,0%).

15. Не раскрыто 344,0 тыс. преступлений, что на 1,0% меньше аналогичного показателя за январь - май 2014 года. Из этого количества на тяжкие и особо тяжкие преступления приходится 25,3% (в январе - мае 2014 года – 25,7%). Остались нераскрытыми 285 убийств и покушений на убийство (-18,6%), 1 тыс. фактов умышленного причинения тяжкого вреда здоровью (-22,8%), 194,6 тыс. краж (-1,0%), 11,1 тыс. грабежей (-21,1%), 1,7 тыс. разбойных нападений (-14,8%).

334,0 тыс. преступлений (-1,0%) остались нераскрытыми в связи с неустановлением лица, подлежащего привлечению в качестве обвиняемого.

16. Преступлений прошлых лет в январе - мае 2015 года раскрыто 34,4 тыс., что на 6,2% больше, чем за аналогичный период прошлого года.

Почти половину (46,8%) раскрытых преступлений прошлых лет составляют кражи (16,1 тыс.) и четырнадцатую часть (7,2%) – мошенничества (2,5 тыс.).

17. Выявлено 438,8 тыс. лиц, совершивших преступления (+3,5%), удельный вес лиц без постоянного источника дохода вырос с 65,9% в январе - мае 2014 года до 66,3%, а удельный вес ранее судимых лиц уменьшился с 31,3% до 29,5%.

18. Каждое второе (53,7%) расследованное преступление совершено лицами, ранее совершавшими преступления, почти каждое третье (30,6%) – в состоянии алкогольного опьянения, каждое двадцать первое (4,8%) – несовершеннолетними или при их соучастии.

Организованными группами и преступными сообществами совершено 6,1 тыс. тяжких и особо тяжких преступлений (-6,9%), их удельный вес в общем числе расследованных преступлений этих категорий уменьшился с 5,6% в январе - мае 2014 года до 5,4%.

19. Иностранцами гражданами и лицами без гражданства на территории Российской Федерации совершено 20,1 тыс. преступлений, что на 3,1% больше, чем за январь - май 2014 года, в том числе гражданами государств-участников СНГ – 17,5 тыс. преступлений (+3,8%), их удельный вес составил 86,8%.

Количество преступлений в отношении иностранных граждан и лиц без гражданства возросло на 25,0% и составило 6,3 тыс. преступлений.

Краткая характеристика состояния преступности в Крымском федеральном округе.

20. В январе - мае 2015 года зарегистрировано 14,0 тыс. преступлений, в том числе в Республике Крым – 10,9 тыс. и г. Севастополе – 3,1 тыс.

21. В результате преступных посягательств погибло 170 человек, здоровью 197 человек причинен тяжкий вред.

22. Значительная часть (41,5%) преступлений регистрируется в городах Севастополь и Симферополь – всего 5,83 тыс., пятая часть (19,6%) – в сельской местности, где зарегистрировано 2,8 тыс. преступлений.

23. Ущерб от преступлений (по оконченным и приостановленным уголовным делам) составил 685,6 млн. руб.

24. Удельный вес тяжких и особо тяжких преступлений в числе зарегистрированных составил 21,1%.

25. Почти две трети всех зарегистрированных преступлений (65,8%) составляют хищения чужого имущества, совершенные путем: кражи – 8,5 тыс., грабежа – 651, разбоя – 89. Почти каждая третья кража (39,6%), каждый четырнадцатый грабеж (7,1%), и каждое восьмое разбойное нападение (12,4%) были сопряжены с незаконным проникновением в жилище, помещение или иное хранилище.

Каждое двенадцатое (8,2%) зарегистрированное преступление – квартирная кража.

26. Количество выявленных преступлений, связанных с незаконным оборотом оружия составило 219.

С использованием оружия совершено 22 преступления, в том числе в Республике Крым – 17 и г. Севастополе – 5.

27. В январе - мае 2015 года выявлено 844 преступления, связанных с незаконным оборотом наркотиков. Число выявленных преступлений, совершенных с целью сбыта наркотических средств, психотропных веществ или их аналогов составило 317, их удельный вес в числе преступлений, связанных с незаконным оборотом наркотиков - 37,6%.

28. В январе - мае 2015 года зарегистрировано 3 преступления террористического характера и 7 преступлений экстремистской направленности.

29. В общественных местах зарегистрировано 4,2 тыс. преступлений, в том числе в Республике Крым – 2,8 тыс., и г. Севастополе – 1,4 тыс.

На улицах, площадях, в парках и скверах зарегистрировано 2,4 тыс. преступлений, в том числе: 347 грабежей, 1,1 тыс. краж, 27 разбойных нападений.

30. В январе - мае 2015 года раскрыто 6,9 тыс. преступлений, в том числе 3,7 тыс. – следствие по которым обязательно и 3,2 тыс. – следствие по которым необязательно. Не раскрыто 7,6 тыс. преступлений.

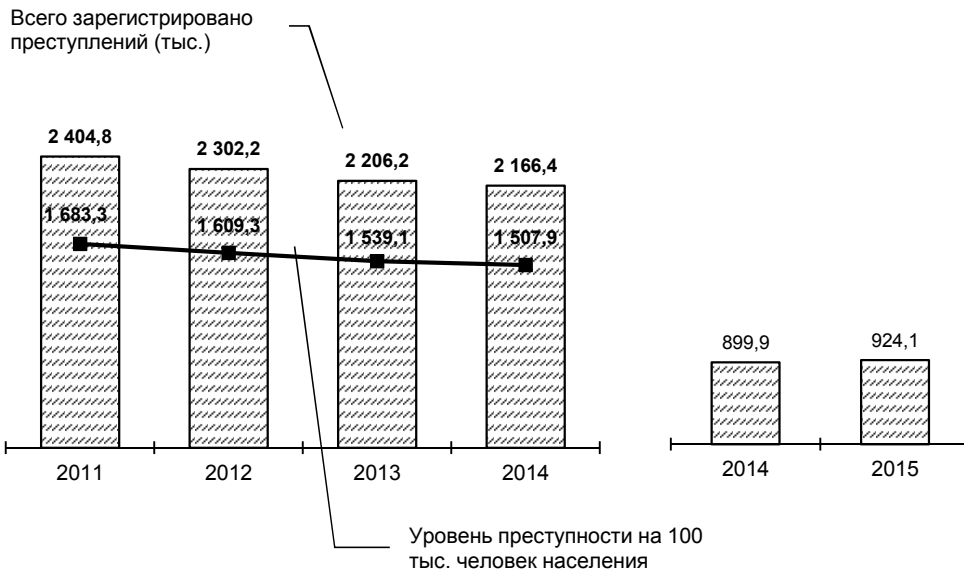
31. Выявлено 5,4 тыс. лиц, совершивших преступления, удельный вес лиц без постоянного источника дохода составил 77,3%, а удельный вес ранее судимых лиц – 31,1%.

32. Почти каждое второе (42,4%) расследованное преступление совершено лицами, ранее совершавшими преступления, каждое пятое (19,9%) – в состоянии алкогольного опьянения, каждое двадцать второе (4,5%) – несовершеннолетними или при их соучастии.

СОСТОЯНИЕ ПРЕСТУПНОСТИ В РОССИЙСКОЙ ФЕДЕРАЦИИ (без КФО)

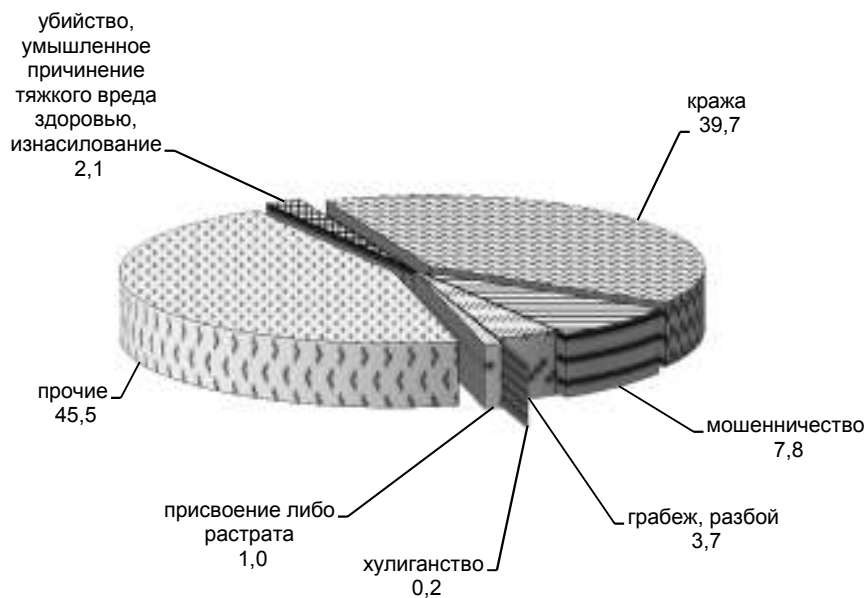
ДИНАМИКА И УРОВЕНЬ ПРЕСТУПНОСТИ

январь - май



СТРУКТУРА ПРЕСТУПНОСТИ (в %)

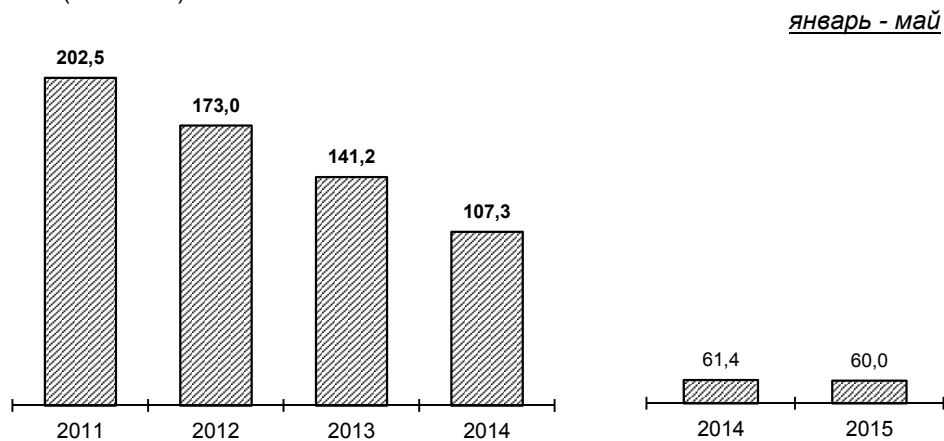
январь - май



ПРЕСТУПНОСТЬ В ЭКОНОМИКЕ (без КФО)

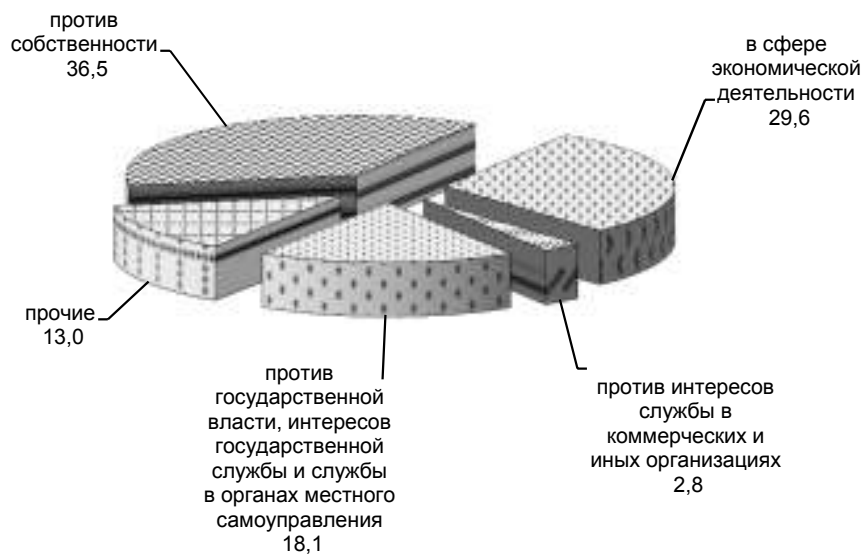
Выявлено преступлений экономической направленности

(в тысячах)



Структура (в %) (следствие обязательно)

январь - май

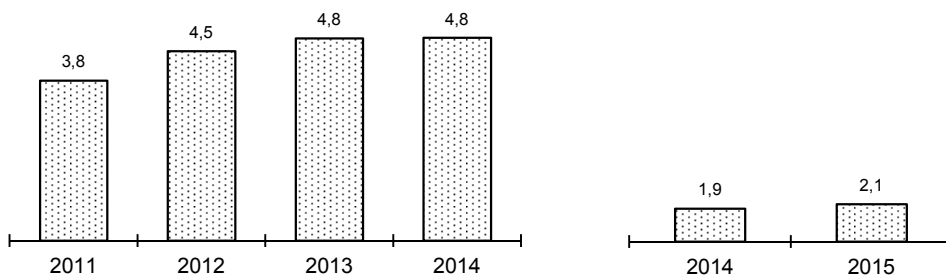


**СОВЕРШЕНО ПРЕСТУПЛЕНИЙ С ИСПОЛЬЗОВАНИЕМ
ОГНЕСТРЕЛЬНОГО И ГАЗОВОГО ОРУЖИЯ, БОЕПРИПАСОВ,
ВЗРЫВЧАТЫХ ВЕЩЕСТВ И ВЗРЫВНЫХ УСТРОЙСТВ**

(без КФО)

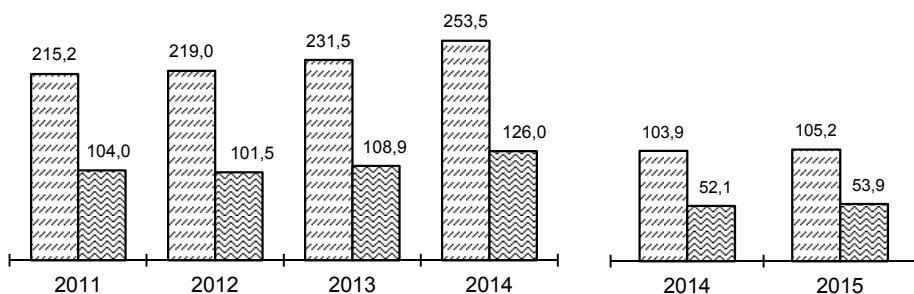
(в тысячах)


январь - май




**ЗАРЕГИСТРИРОВАНО ПРЕСТУПЛЕНИЙ, СВЯЗАННЫХ С
НЕЗАКОННЫМ ОБОРОТОМ НАРКОТИЧЕСКИХ СРЕДСТВ,
ПСИХОТРОПНЫХ ВЕЩЕСТВ ИЛИ ИХ АНАЛОГОВ,
СИЛЬНОДЕЙСТВУЮЩИХ ВЕЩЕСТВ (без КФО)**

январь - май

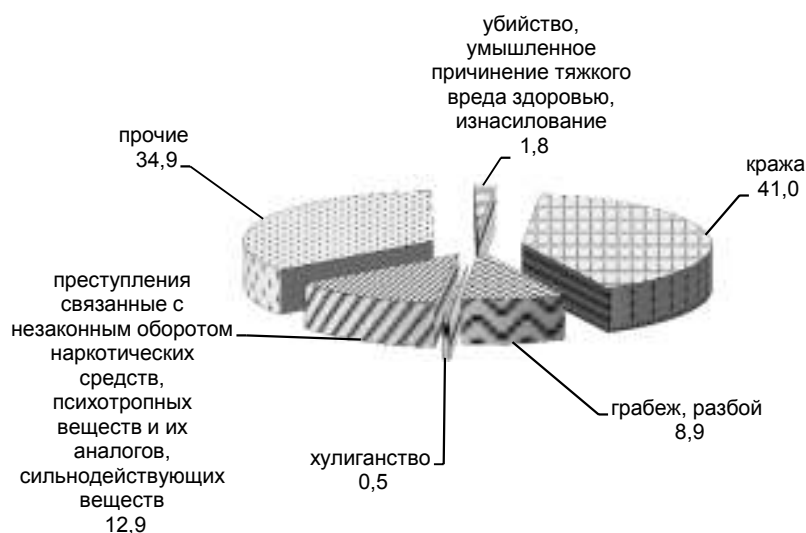


 Зарегистрировано преступлений, связанных с незаконным оборотом наркотических средств, психотропных веществ или их аналогов, сильнодействующих веществ (в тыс.)

 в том числе: с целью сбыта либо сбыт (в тыс.)

СТРУКТУРА ПРЕСТУПЛЕНИЙ, СОВЕРШЕННЫХ НА УЛИЦАХ, ПЛОЩАДЯХ, В ПАРКАХ И СКВЕРАХ (без КФО) (в %)

январь - май



СТРУКТУРА ПРЕСТУПНОСТИ В КФО (в %)

январь - май

