

*МИНИСТЕРСТВО ВНУТРЕННИХ ДЕЛ РОССИЙСКОЙ ФЕДЕРАЦИИ*  
*ФКУ «ГЛАВНЫЙ ИНФОРМАЦИОННО-АНАЛИТИЧЕСКИЙ ЦЕНТР»*

---



# СОСТОЯНИЕ ПРЕСТУПНОСТИ В РОССИИ

*за январь-апрель 2015 года*

*Москва*

СОДЕРЖАНИЕ

Общие сведения о состоянии преступности.....	4
Сведения о преступлениях, выявленных субъектами учета.....	10
Сведения о преступлениях, предварительно расследованных субъектами учета .....	12
Сведения о преступлениях, предварительное следствие по которым обязательно.....	14
Сведения о преступлениях, предварительное следствие по которым необязательно.....	18
Преступления, связанные с незаконным оборотом оружия и совершенные с использованием оружия.....	20
Преступления, связанные с незаконным оборотом наркотических средств, психотропных веществ и их аналогов, сильнодействующих веществ.....	22
Сведения о потерпевших от преступных посягательств и материальном ущербе от преступлений.....	25
Преступления экономической направленности.....	26
Преступления, совершенные в общественных местах, на дорогах и трассах вне населенных пунктов.....	30
Общие сведения о состоянии преступности на транспорте.....	32
Результаты деятельности органов внутренних дел по установлению лиц, совершивших преступления.....	34
Сведения о раскрытых преступлениях прошлых лет.....	35
Характеристика лиц, совершивших преступления.....	36
Социально-криминологическая характеристика преступности .....	38
Преступления, связанные с иностранными гражданами и лицами без гражданства.....	38
Состояние и динамика преступности в регионах России.....	40
Состояние и динамика тяжких и особо тяжких преступлений в регионах России .....	43
Краткая характеристика состояния преступности в Российской Федерации, в том числе в Крымском федеральном округе за январь-апрель 2015 год.....	46
Краткая характеристика состояния преступности в Крымском федеральном округе за январь-апрель 2015 года.....	49

## ОБЩИЕ СВЕДЕНИЯ О СОСТОЯНИИ ПРЕСТУПНОСТИ

	Зарегистрировано (в отчетном периоде)	в том числе без КФО		Из числа преступлений, дела и материалы о которых находились в производстве в отчетном периоде:		
		ВСЕГО	+,- в %	РАСКРЫТО*		
				ВСЕГО	в том числе без КФО	+,- в %
<b>ВСЕГО ПРЕСТУПЛЕНИЙ</b>	<b>747677</b>	<b>736487</b>	<b>2,5</b>	<b>408882</b>	<b>403346</b>	<b>-0,4</b>
тяжкие и особо тяжкие	187057	184654	0,5	91422	90378	-5,4
причинившие крупный (значительный) ущерб, совершенные в крупном (значительном) либо сопряженных с извлечением дохода в особо крупном размерах	252288	247511	16,1	104256	102587	11,5
коррупционной направленности	12849	12727	-16,2	9772	9675	-23,3
экологические	7252	7221	1,8	3949	3937	3,9
террористического характера	536	533	62,5	183	183	-2,7
экстремистской направленности	491	487	27,8	313	307	18,1
<b>против личности</b>	<b>143168</b>	<b>142210</b>	<b>1,4</b>	<b>116619</b>	<b>115860</b>	<b>2,1</b>
из них						
убийство и покушение на убийство	4161	4111	-4,9	3256	3209	-8,2
умышленное причинение тяжкого вреда здоровью	10612	10526	-10,3	9283	9219	-11,4
изнасилование или покушение на изнасилование	1129	1118	-2,7	1219	1203	2,6
<b>против собственности</b>	<b>408535</b>	<b>400281</b>	<b>1,8</b>	<b>176876</b>	<b>173587</b>	<b>-3,2</b>
из них						
разбой	4583	4506	-6,7	3704	3648	-11,2
с незаконным проникновением в жилище, помещение либо иное хранилище	341	331	-0,3	306	300	1,4
грабеж	23641	23144	-11,6	14037	13692	-7,9
с незаконным проникновением в жилище, помещение либо иное хранилище	1143	1110	-4,1	801	780	-2,3
кража	292275	285462	5,3	120744	118377	2,4
с незаконным проникновением в жилище, помещение либо иное хранилище	76704	73940	5,5	32181	31351	-0,8
грузов на ж/д, воздушном, водном транспорте	1346	1346	-5,9	1037	1037	-1,3
транспортных средств	12272	12081	-7,5	2638	2577	-0,3
мошенничество						
ст. ст. 159-159.6 УК РФ	58690	58112	-0,9	20746	20397	-15,9
присвоение или растрата	7902	7821	-17,7	5897	5858	-23,2
вымогательство	1593	1585	-17,9	955	949	-34,7
неправомерное завладение автомобилем или иным транспортным средством без цели хищения (угон)	8604	8540	-13,9	6542	6472	-9,7

\* Преступления, уголовные дела и материалы о которых окончены расследованием либо разрешены в отчетном периоде.

Продолжение таблицы

Из числа преступлений, дела и материалы о которых находились в производстве в отчетном периоде:				Выявлено лиц, совершивших преступления		
РАСКРЫВАЕМОСТЬ (%) (без КФО)	НЕ РАСКРЫТО*			ВСЕГО	в том числе без КФО	+,- в %
	ВСЕГО	в том числе без КФО	+,- в %			
	<b>273558</b>	<b>267470</b>	<b>-1,7</b>	<b>352504</b>	<b>348105</b>	<b>2,7</b>
56,9	69786	68340	-2,7	81357	80409	-1,1
45,1	127915	124812	13,0	88870	87478	14,9
97,0	303	303	-25,0	5535	5456	-1,4
	2944	2932	-1,9	4498	4479	3,9
	248	247	349,1	179	179	17,0
	36	35	45,8	267	262	-6,8
	<b>14770</b>	<b>14571</b>	<b>-10,9</b>	<b>99276</b>	<b>98567</b>	<b>2,2</b>
93,8	227	213	-26,0	3581	3528	-9,1
92,1	796	789	-21,6	10002	9927	-10,7
96,5	45	44	-30,2	1103	1084	-4,8
	<b>203745</b>	<b>198219</b>	<b>-2,9</b>	<b>153296</b>	<b>150863</b>	<b>1,6</b>
73,2	1368	1338	-13,8	4876	4804	-10,5
76,3	94	93	-5,1	377	372	-6,8
	9310	8997	-21,3	15049	14751	-6,6
69,3	363	346	-9,4	1161	1131	-3,3
44,0	155229	150494	-2,5	112098	110212	4,8
	40187	38066	-5,7	27259	26664	0,3
	284	283	-1,4	1073	1073	2,8
	9411	9253	-9,1	3167	3079	4,5
	27952	27653	6,9	13729 **	13536 **	-2,2
	648	627	-0,6	4682	4642	7,3
	260	256	-40,9	1116	1107	-17,3
	<b>2376</b>	<b>2359</b>	<b>-20,9</b>	<b>7214</b>	<b>7140</b>	<b>-8,2</b>

\*Осталось преступлений (независимо от времени совершения и регистрации), следствие по которым в отчетном периоде впервые приостановлено за нерозыском подозреваемого или обвиняемого, или неустановлением лица, подлежащего привлечению в качестве обвиняемого, либо в случае когда место нахождения подозреваемого или обвиняемого известно, однако реальная возможность его участия в уголовном деле отсутствует.

\*\*Выявлено лиц, совершивших преступления (по наиболее тяжкому)

**Продолжение таблицы**

	Зарегистрировано (в отчетном периоде)	в том числе без КФО		Из числа преступлений, дела и материалы о которых находились в производстве в отчетном периоде:		
		ВСЕГО	+,- в %	РАСКРЫТО*		
				ВСЕГО	в том числе без КФО	+,- в %
умышленное уничтожение или повреждение имущества, совершенное путем поджога	3764	3733	-3,2	723	714	-3,1
хулиганство	1179	1164	-10,4	558	548	-26,9
угроза убийством или причинением тяжкого вреда здоровью	30376	30299	-2,1	28982	28918	-1,7
вовлечение несовершеннолетнего в совершение преступления или антиобщественных действий	863	837	6,5	697	681	-4,8
нарушение правил дорожного движения и эксплуатации транспортных средств	8415	8343	-8,9	8589	8507	0,2
уголовные дела о которых переданы по подследственности со снятием с учета в органах внутренних дел	943	928	14,4			
<i>в том числе</i> в военные следственные органы Следственного комитета Российской Федерации	110	107	33,8			
<b>совершенных</b>						
в республиканских, краевых и областных центрах	320318	315830	3,7	137083	135197	-1,0
в других городах и поселках городского типа	253784	249375	0,6	152200	149986	-0,9
в сельской местности	154736	152549	3,4	107073	105707	0,8

**Окончание таблицы**

Из числа преступлений, дела и материалы о которых находились в производстве в отчетном периоде:			Выявлено лиц, совершивших преступления		
НЕ РАСКРЫТО*			ВСЕГО	в том числе без КФО	+,- в %
ВСЕГО	в том числе без КФО	+,- в %			
3094	3061	-3,5	533	527	7,6
522	517	-18,1	715	706	-27,9
799	793	-1,9	25780	25714	-0,6
8	8	33,3	470	466	-0,4
1032	1013	-3,5	8980	8889	-1,1

151203            148383            0,0

80608            78325            -5,9

38386            37422            0,9

## ТЕМПЫ ПРИРОСТА ЧИСЛА ЗАРЕГИСТРИРОВАННЫХ ПРЕСТУПЛЕНИЙ (без КФО)

НАИБОЛЬШИЕ		НАИМЕНЬШИЕ	
	%		%
Ярославская область	25,3	Нижегородская область	-20,6
Ростовская область	23,4	Ненецкий АО	-19,0
Республика Адыгея	19,2	Приморский край	-11,5
Республика Бурятия	17,8	Сахалинская область	-10,8
Челябинская область	16,6	Московская область	-10,7
Оренбургская область	16,4	Республика Ингушетия	-9,5
Курганская область	14,1	Ханты-Мансийский АО - Югра	-8,1
Новосибирская область	13,0	Астраханская область	-8,0
Республика Коми	11,4	г. Санкт-Петербург	-7,7
Липецкая область	10,5	Орловская область	-7,4

---

## ТЕМПЫ ПРИРОСТА ЧИСЛА ПРЕДВАРИТЕЛЬНО РАССЛЕДОВАННЫХ ПРЕСТУПЛЕНИЙ (без КФО)

НАИБОЛЬШИЕ		НАИМЕНЬШИЕ	
	%		%
Ростовская область	23,9	Нижегородская область	-24,2
Республика Адыгея	23,1	Чукотский АО	-23,8
Республика Карелия	14,4	Республика Тыва	-13,6
Ивановская область	13,0	Костромская область	-12,8
Республика Калмыкия	13,0	Калужская область	-12,7
Республика Бурятия	12,6	Забайкальский край	-12,6
Карачаево-Черкесская Респ.	12,4	Амурская область	-11,0
Республика Татарстан	12,4	Республика Ингушетия	-9,0
Республика Алтай	11,1	Мурманская область	-8,2
Оренбургская область	10,2	Еврейская АО	-7,8

---

## ТЕМПЫ ПРИРОСТА ЧИСЛА НЕРАСКРЫТЫХ ПРЕСТУПЛЕНИЙ (без КФО)

НАИБОЛЬШИЕ	%	НАИМЕНЬШИЕ	%
Республика Адыгея	52,5	Сахалинская область	-48,4
Новгородская область	41,4	Московская область	-34,9
Республика Хакасия	38,2	Ненецкий АО	-33,9
Оренбургская область	33,1	Чеченская Республика	-28,0
Чувашская Республика	31,9	Чукотский АО	-25,0
Липецкая область	30,2	Республика Алтай	-20,8
Челябинская область	28,6	Смоленская область	-18,1
Республика Коми	24,0	Воронежская область	-17,4
Краснодарский край	23,8	Карачаево-Черкесская Респ.	-17,1
Костромская область	22,9	Забайкальский край	-16,8

## ТЕМПЫ ПРИРОСТА ЧИСЛА ВЫЯВЛЕННЫХ ЛИЦ, СОВЕРШИВШИХ ПРЕСТУПЛЕНИЯ (без КФО)

НАИБОЛЬШИЕ	%	НАИМЕНЬШИЕ	%
Ростовская область	26,1	Республика Калмыкия	-15,2
Республика Мордовия	19,9	Республика Ингушетия	-13,4
Магаданская область	14,0	Чукотский АО	-12,2
Республика Адыгея	12,5	Ненецкий АО	-10,8
Московская область	12,2	Амурская область	-9,2
Ярославская область	11,9	Республика Тыва	-7,9
Республика Карелия	11,1	Хабаровский край	-7,0
Челябинская область	10,8	Мурманская область	-5,9
Республика Бурятия	10,7	Приморский край	-5,6
Оренбургская область	10,1	Омская область	-5,1



## СВЕДЕНИЯ О ПРЕСТУПЛЕНИЯХ, ВЫЯВЛЕННЫХ СУБЪЕКТАМИ УЧЕТА

	Всего	в том числе без КФО	Из них выявлено преступлений сотрудниками						
			следственных органов Следственного комитета Российской Федерации		органов внутренних дел			таможенных органов	
			всего	+,- в %	всего	+,- в %	Уд. вес %	всего	+,- в %
<b>Всего</b>	<b>747677</b>	<b>736487</b>	<b>7739</b>	<b>-3,5</b>	<b>652385</b>	<b>2,4</b>	<b>88,6</b>	<b>870</b>	<b>18,4</b>
<i>в том числе</i>									
особо тяжких	46053	45806	1939	-4,2	27819	5,2	60,7	114	-8,8
тяжких	141004	138848	1521	-7,1	123857	-0,6	89,2	348	9,8
средней тяжести	236253	230804	1490	-5,6	224733	4,2	97,4	140	50,5
небольшой тяжести	324367	321029	2789	0,4	275976	1,9	86,0	268	34,0
экономической направленности	51623	51144	487	12,7	46836	-1,8	91,6	462	52,5
<i>из них</i>									
налоговых	3348	3345	17	88,9	2982	28,6	89,1	265	80,3
экологических	7252	7221	15	50,0	6711	2,8	92,9	0	-100,0
террористического характера	536	533	3	-83,3	411	57,5	77,1	0	-
экстремистской направленности	491	487	15	-11,8	334	17,6	68,6	0	-
совершенных в особо крупном размере либо сопряженные с извлечением дохода в особо крупном размере	12223	12161	71	6,0	10406	8,4	85,6	155	124,6
совершенных в крупном (значительном) размере либо причинивших крупный (значительный) ущерб связанных с незаконным оборотом	240065	235350	607	18,6	209554	17,9	89,0	498	-0,4
наркотических средств, психотропных веществ или их аналогов, сильнодействующих веществ	87106	86408	475	38,1	55353	5,4	64,1	286	-15,9
оружия	10393	10214	162	-22,5	9626	-5,3	94,2	15	-11,8
совершенных с использованием оружия, боеприпасов, взрывчатых веществ, взрывных или имитирующих их устройств	2531	2516	121	-37,6	2339	1,8	93,0	0	-
<i>из них</i>									
огнестрельного, газового оружия, боеприпасов	1666	1658	81	-22,9	1538	18,2	92,8	0	-
взрывчатых веществ и взрывных устройств	78	77	11	-45,0	65	-1,5	84,4	0	-
совершенных в городах и поселках городского типа	574102	565205	5560	-0,2	501705	2,1	88,8	431	22,1
<i>в том числе</i>									
в республиканских, краевых и областных центрах	320318	315830	2870	3,8	284816	3,6	90,2	299	22,0
в сельской местности	154736	152549	1589	-11,1	136147	3,4	89,2	89	15,6

*Продолжение таблицы*

Из них выявлено преступлений сотрудниками									
органов исполнения наказаний		органов Федеральной службы безопасности		органов Федеральной службы судебных приставов		органов Государственного пожарного надзора		органов наркоконтроля	
всего	+,- в %	всего	+,- в %	всего	+,- в %	всего	+,- в %	всего	+,- в %
<b>459</b>	<b>7,7</b>	<b>3994</b>	<b>11,9</b>	<b>26305</b>	<b>15,7</b>	<b>541</b>	<b>-5,9</b>	<b>29215</b>	<b>-2,0</b>
113	13,0	434	18,9	3	-	2	-	15104	8,3
126	35,5	1213	26,5	68	11,5	1	-50,0	9561	-7,2
105	-20,5	1116	12,8	55	103,7	334	4,0	512	-39,0
115	13,9	1231	-2,0	26179	15,6	204	-19,0	4038	-14,7
53	-29,3	944	24,7	129	0,8	0	-	201	5,2
0	-	24	0,0	0	-	0	-	0	-
0	-100,0	78	-22,0	1	-	78	-37,1	4	100,0
2	-	98	145,0	0	-	0	-	0	-
0	-	117	69,6	0	-	0	-	0	-
10	400,0	282	17,0	4	-	0	-	932	-1,4
148	32,1	835	17,3	160	-17,9	380	1,3	21671	8,2
155	20,2	589	15,9	1	-50,0	0	-	28943	-1,5
1	0,0	253	11,9	1	-	0	-	47	-17,5
2	100,0	13	116,7	1	-	0	-100,0	1	0,0
2	100,0	11	175,0	1	-	0	-	1	-
0	-	1	-50,0	0	-	0	-100,0	0	-
344	4,9	2650	14,1	18554	15,6	273	2,2	26514	-0,5
149	-5,1	1520	22,1	6856	12,1	94	11,9	14918	5,3
113	16,5	1040	1,3	7749	16,0	268	-13,0	2520	-16,2

## СВЕДЕНИЯ О ПРЕСТУПЛЕНИЯХ, ПРЕДВАРИТЕЛЬНО РАССЛЕДОВАННЫХ СУБЪЕКТАМИ УЧЕТА

	Всего	в том числе без КФО	Из них количество преступлений, уголовные дела по которым предварительно расследованы сотрудниками						
			следственных органов Следственного комитета Российской Федерации		органов внутренних дел			таможенных органов	
			всего	+,- в %	всего	+,- в %	Уд. вес %	всего	+,- в %
<b>Всего</b>	<b>408882</b>	<b>403346</b>	<b>51682</b>	<b>-2,1</b>	<b>311974</b>	<b>0,2</b>	<b>77,3</b>	<b>68</b>	<b>21,4</b>
<i>в том числе</i>									
особо тяжких	18660	18450	8799	-3,6	4665	-2,4	25,3	0	-
тяжких	72762	71928	13493	-8,7	52947	-5,1	73,6	0	-
средней тяжести	102366	100246	9368	0,3	89880	-1,3	89,7	7	-22,2
небольшой тяжести	215094	212722	20022	2,3	164482	2,9	77,3	61	29,8
экономической направленности	24334	24118	11835	-18,6	11813	-25,1	49,0	63	16,7
<i>из них</i>									
налоговых	1090	1090	806	-4,6	234	-25,2	21,5	45	55,2
экологических	3949	3937	59	84,4	3836	3,9	97,4	0	-
террористического характера	183	183	82	-30,5	69	35,3	37,7	0	-
экстремистской направленности	313	307	204	16,6	41	-2,4	13,4	0	-
совершенных в особо крупном размере либо сопряженные с извлечением дохода в особо крупном размере	3732	3722	636	-12,0	2557	13,5	68,7	5	-
совершенных в крупном (значительном) размере либо причинивших крупный (значительный) ущерб	100524	98865	4639	2,3	83080	14,3	84,0	57	5,6
связанных с незаконным оборотом наркотических средств, психотропных веществ или их аналогов, сильнодействующих веществ	48563	48047	1532	11,2	32707	6,3	68,1	0	-
оружия	7342	7171	404	-14,0	6648	-4,6	92,7	0	-
совершенных с использованием оружия, боеприпасов, взрывчатых веществ, взрывных или имитирующих их устройств	1800	1777	622	-17,1	1150	-2,0	64,7	0	-
<i>из них</i>									
огнестрельного, газового оружия, боеприпасов	1131	1121	365	-12,5	754	18,0	67,3	0	-
взрывчатых веществ и взрывных устройств	51	50	43	72,0	6	-50,0	12,0	0	-
совершенных в городах и поселках городского типа	289283	285183	33184	-4,3	221982	-0,2	77,8	26	62,5
<i>в том числе</i>									
в республиканских, краевых и областных центрах	137083	135197	14901	-7,4	107359	0,1	79,4	16	77,8
в сельской местности	107073	105707	14023	2,7	82133	0,9	77,7	8	300,0

**Окончание таблицы**

Из них количество преступлений, уголовные дела по которым  
предварительно расследованы сотрудниками

органов исполнения наказаний		органов Федеральной службы безопасности		органов Федеральной службы судебных приставов		органов Государственного пожарного надзора		органов наркоконтроля	
всего	+,- в %	всего	+,- в %	всего	+,- в %	всего	+,- в %	всего	+,- в %
<b>0</b>	<b>-</b>	<b>1613</b>	<b>18,4</b>	<b>21550</b>	<b>6,5</b>	<b>69</b>	<b>6,2</b>	<b>13758</b>	<b>-10,0</b>
0	-	97	2,1	0	-	0	-	4887	-5,9
0	-	379	35,8	0	-	0	-	5105	-7,5
0	-	597	69,1	1	-	3	-	374	-44,8
0	-	540	-15,0	21549	6,5	66	1,5	3392	-12,9
0	-	235	61,0	21	-32,3	0	-	148	-8,1
0	-	4	-81,8	0	-	0	-	0	-
0	-	35	-39,7	0	-	6	50,0	0	-
0	-	32	68,4	0	-	0	-	0	-
0	-	62	44,2	0	-	0	-	0	-
0	-	86	-14,9	0	-	0	-	438	-28,0
0	-	294	33,0	67	-34,3	66	11,9	10649	0,2
0	-	167	5,7	0	-	0	-	13636	-9,9
0	-	87	81,3	0	-	0	-	29	-25,6
0	-	1	0,0	0	-	0	-	0	-
0	-	0	-	0	-	0	-	0	-
0	-	1	0,0	0	-	0	-	0	-
0	-	928	25,1	15061	5,7	28	-22,2	11992	-8,1
0	-	590	38,2	5424	5,3	9	-43,8	6221	-5,8
0	-	655	15,7	6489	8,6	40	37,9	1744	-21,6

## СВЕДЕНИЯ О ПРЕСТУПЛЕНИЯХ, ПРЕДВАРИТЕЛЬНОЕ СЛЕДСТВИЕ ПО КОТОРЫМ ОБЯЗАТЕЛЬНО

	Зарегистрировано (в отчетном периоде)	в том числе без КФО		из них			Из числа преступлений, дела и материалы о которых находились в производстве:			
		ВСЕГО	+,- в %	выявлено сотрудниками ОВД			РАСКРЫТО			
				Всего	+,- в %	уд. вес %	Всего	в том числе без КФО	+,- в %	Раскрыва- емость (%) (без КФО)
<b>ВСЕГО ПРЕСТУПЛЕНИЙ</b>	<b>409760</b>	<b>402192</b>	<b>2,5</b>	<b>361341</b>	<b>2,8</b>	<b>89,8</b>	<b>188020</b>	<b>185075</b>	<b>-3,5</b>	
<i>удельный вес от общего числа зарегистрированных преступлений, %</i>	54,8	54,6								
коррупционной направленности	12839	12718	-16,1	11085	-17,4	87,2	9758	9663	-23,2	97,0
<b>против личности</b>	<b>27845</b>	<b>27484</b>	<b>-0,4</b>	<b>23708</b>	<b>-0,6</b>	<b>86,3</b>	<b>24241</b>	<b>23872</b>	<b>-0,9</b>	
из них										
убийство и										
покушение на убийство	4161	4111	-4,9	3385	-2,8	82,3	3256	3209	-8,2	93,8
<i>в том числе</i>										
убийство по найму*	2	2	-33,3	2	0,0	100,0	9	9	-18,2	100,0
умышленное причинение										
тяжкого вреда здоровью	10612	10526	-10,3	10049	-10,1	95,5	9283	9219	-11,4	92,1
похищение человека	133	133	-14,2	113	-9,6	85,0	84	83	-19,4	83,0
изнасилование или										
покушение на изнасилование	1129	1118	-2,7	860	-1,4	76,9	1219	1203	2,6	96,5
<b>против собственности</b>	<b>262891</b>	<b>256566</b>	<b>1,8</b>	<b>252538</b>	<b>2,2</b>	<b>98,4</b>	<b>103205</b>	<b>101172</b>	<b>-4,9</b>	
кража	194053	188634	3,8	187462	4,2	99,4	74031	72419	-0,2	40,3
<i>с незаконным проникновением</i>	76704	73940	5,5	73559	5,8	99,5	32181	31351	-0,8	
<i>в жилище</i>	29272	28222	-3,1	28034	-2,7	99,3	14538	14251	-4,9	51,4
<i>в квартиры</i>	24218	23275	-5,6	23104	-5,3	99,3	11948	11689	-7,2	50,4
<i>с причинением значительного ущерба гражданину</i>	116158	112872	6,6	112209	7,0	99,4	40541	39600	1,8	
<i>из одежды, сумки или другой ручной клади, находившихся при потерпевшем</i>	15819	15000	-6,7	14872	-6,1	99,1	2073	2014	-14,6	
<i>автомобилей</i>	9475	9417	-5,9	9401	-5,7	99,8	1615	1606	1,3	
мошенничество										
ч. ч. 2-4 ст. 159 УК РФ	38448	38001	4,0	36703	4,5	96,6	11582	11421	-14,6	
грабеж	11070	10819	-16,7	10610	-16,1	98,1	5942	5798	-14,4	55,7
<i>с незаконным проникновением в жилище, помещение либо иное хранилище</i>	1143	1110	-4,1	1092	-4,3	98,4	801	780	-2,3	69,3
разбой	4583	4506	-6,7	4379	-6,1	97,2	3704	3648	-11,2	73,2
<i>с незаконным проникновением в жилище, помещение либо иное хранилище</i>	341	331	-0,3	325	0,6	98,2	306	300	1,4	76,3
вымогательство	1025	1021	7,6	931	8,8	91,2	587	583	-17,7	82,1
неправомерное завладение автомобилем или иным транспортным средством без цели хищения (угон)	1071	1057	-16,2	1009	-15,6	95,5	1288	1277	-10,8	94,1

\* Квалификация по ст.105 ч.2 п. "з" УК РФ - на момент утверждения обвинительного заключения.

Продолжение таблицы

Из числа преступлений, дела и материалы о которых находились в производстве:							Выявлено лиц, совершивших преступления		
РАСКРЫТО		из них лица по которым установлены сотрудниками ОВД		НЕ РАСКРЫТО					
в том числе: совершенных организованной группой либо преступным сообществом (преступной организацией)				Всего	В том числе без КФО	+,- в %	Всего	В том числе без КФО	+,- в %
Всего	+,- в %	Всего	+,- в %						
<b>4962</b>	<b>-12,1</b>	<b>169111</b>	<b>-3,4</b>	<b>180725</b>	<b>175945</b>	<b>-1,1</b>	<b>170740</b>	<b>168277</b>	<b>1,3</b>

199	-54,3	8684	-23,8	302	302	-23,5	5524	5446	-1,3
<b>24</b>	<b>-63,6</b>	<b>23044</b>	<b>-1,9</b>	<b>1405</b>	<b>1377</b>	<b>-19,6</b>	<b>22656</b>	<b>22322</b>	<b>-2,1</b>
12	-57,1	3142	-8,6	227	213	-26,0	3581	3528	-9,1
0	-100,0	9	-10,0	0	0	-	10	10	-44,4
3	0,0	9150	-11,6	796	789	-21,6	10002	9927	-10,7
5	-50,0	79	-20,2	17	17	6,3	207	204	-13,9
0	-100,0	1142	0,8	45	44	-30,2	1103	1084	-4,8
<b>2561</b>	<b>-21,9</b>	<b>100256</b>	<b>-4,8</b>	<b>141536</b>	<b>136954</b>	<b>-2,5</b>	<b>93841</b>	<b>92207</b>	<b>0,5</b>
482	-14,2	72214	-0,2	111346	107307	-3,6	71609	70296	2,7
132	37,5	31265	-0,8	40187	38066	-5,7	27259	26664	0,3
67	86,1	14218	-5,1	14399	13480	-11,2	11459	11239	-3,2
58	87,1	11663	-7,3	12301	11483	-12,3	10083	9875	-4,3
0	-100,0	39503	1,8	70437	68000	-0,6	38507	37704	3,7
0	-	2010	-14,7	13722	13038	-5,9	1824	1776	-8,7
25	-64,3	1601	2,2	7844	7802	-9,0	1937	1920	8,0
1471	-27,9	11127	-14,0	19326	19080	12,3	6839	6727	3,3
26	-27,8	5768	-14,4	4809	4609	-21,7	7422	7274	-11,4
11	450,0	779	-2,4	363	346	-9,4	1161	1131	-3,3
133	-5,0	3620	-11,5	1368	1338	-13,8	4876	4804	-10,5
15	50,0	299	1,0	94	93	-5,1	377	372	-6,8
67	-51,4	538	-19,2	131	127	-18,1	848	840	-15,9
6	50,0	1266	-10,6	80	80	-23,8	2221	2195	-10,2

Продолжение таблицы

	Зарегистрировано (в отчетном периоде)	в том числе без КФО		в том числе			Из числа преступлений, дела и материалы о которых находились в производстве:			
		ВСЕГО	+,- в %	выявлено сотрудниками ОВД			РАСКРЫТО			
				Всего	+,- в %	Уд. вес %	Всего	в том числе без КФО	+,- в %	Раскрыва- емость (%) (без КФО)
террористический акт	4	4	-78,9	2	-83,3	50,0	3	3	-66,7	60,0
захват заложника	3	3	0,0	3	50,0	100,0	5	5	150,0	100,0
бандитизм	77	77	75,0	76	94,9	98,7	91	91	71,7	91,9
организация преступного сообщества (преступной организации) или участие в нем (ней)	91	91	5,8	64	-4,5	70,3	66	66	8,2	90,4
хулиганство	143	142	-22,8	133	-23,6	93,7	72	70	-48,9	55,1
в сфере компьютерной информации	1216	1213	43,0	1178	43,3	97,1	418	414	-25,1	
подделка, изготовление или сбыт поддельных документов, государственных наград, штампов, печатей, бланков	517	499	-18,1	481	-17,5	96,4	444	435	51,6	

## Окончание таблицы

Из числа преступлений, дела и материалы о которых находились в производстве:							Выявлено лиц, совершивших преступления		
РАСКРЫТО				НЕ РАСКРЫТО					
в том числе: совершенных организованной группой либо преступным сообществом (преступной организацией)		из них лица по которым установлены сотрудниками ОВД					Всего	в том числе без КФО	+,- в %
Всего	+,- в %	Всего	+,- в %	Всего	в том числе без КФО	+,- в %			
0	-100,0	3	-40,0	3	2	-71,4	9	9	-66,7
0	-	5	150,0	0	0	-100,0	5	5	66,7
91	71,7	91	71,7	8	8	166,7	149	149	13,7
66	8,2	48	33,3	7	7	250,0	300	300	50,0
4	0,0	70	-47,0	57	57	-40,6	183	181	-42,7
79	154,8	402	-26,2	111	111	29,1	187	183	23,6
0	-	379	37,8	23	23	-46,5	143	137	14,2



## СВЕДЕНИЯ О ПРЕСТУПЛЕНИЯХ, ПРЕДВАРИТЕЛЬНОЕ СЛЕДСТВИЕ ПО КОТОРЫМ НЕОБЯЗАТЕЛЬНО

	Зарегистрировано (в отчетном периоде)	в том числе без КФО		в том числе		
				выявлено сотрудниками ОВД		
		Всего	+ , - в %	Всего	+ , - в %	Уд. вес %
<b>ВСЕГО ПРЕСТУПЛЕНИЙ</b>	<b>337917</b>	<b>334295</b>	<b>2,6</b>	<b>291044</b>	<b>1,8</b>	<b>87,1</b>
<i>удельный вес от общего числа зарегистрированных преступлений, %</i>	45,2	45,4				
коррупционной направленности	10	9	-66,7	7	-73,1	77,8
<b>против личности</b>	<b>115323</b>	<b>114726</b>	<b>1,8</b>	<b>84678</b>	<b>-2,6</b>	<b>73,8</b>
<i>из них</i>						
злостное уклонение от уплаты средств на содержание детей или нетрудоспособных родителей	26992	26851	4,7	413	-86,3	1,5
угроза убийством или причинением тяжкого вреда здоровью	30376	30299	-2,1	30130	-1,9	99,4
умышленное причинение средней тяжести вреда здоровью	11173	11035	-3,6	10863	-3,1	98,4
<b>против собственности</b>	<b>145644</b>	<b>143715</b>	<b>1,7</b>	<b>141147</b>	<b>2,1</b>	<b>98,2</b>
<i>из них</i>						
кража	98222	96828	8,4	95852	8,9	99,0
мошенничество ч. 1 ст. 159 УК РФ	10624	10532	0,5	10057	1,6	95,5
грабеж	12571	12325	-6,6	12219	-6,3	99,1
вымогательство	568	564	-42,5	521	-44,3	92,4
присвоение или растрата	2808	2796	-24,1	2749	-23,3	98,3
неправомерное завладение автомобилем или иным транспортным средством без цели хищения ( угон )	7533	7483	-13,6	7431	-13,5	99,3
незаконное предпринимательство	77	77	-20,6	66	-25,8	85,7
заведомо ложное сообщение об акте терроризма	596	589	-3,4	566	-3,1	96,1
хулиганство	1036	1022	-8,3	997	-6,6	97,6
незаконные приобретение, передача, сбыт, хранение, перевозка или ношение оружия, его основных частей, боеприпасов	7037	6893	-	6548	-	95,0
<b>ЭКОНОМИЧЕСКОЙ НАПРАВЛЕННОСТИ</b>	<b>3916</b>	<b>3885</b>	<b>-6,2</b>	<b>3267</b>	<b>-8,4</b>	<b>84,1</b>
<i>в том числе</i>						
связанных с потребительским рынком	617	615	-20,8	601	-20,6	97,7

## Окончание таблицы

Из числа преступлений, дела и материалы о которых находились в производстве									Выявлено лиц, совершивших преступления		
Раскрыто			в том числе лица по которым установлены сотрудниками ОВД		Не раскрыто						
Всего	в том числе без КФО	+, - в %	Всего	+, - в %	Всего	в том числе без КФО	+, - в %	Всего	в том числе без КФО	+, - в %	
<b>220862</b>	<b>218271</b>	<b>2,4</b>	<b>187729</b>	<b>-0,6</b>	<b>92833</b>	<b>91525</b>	<b>-2,9</b>	<b>181764</b>	<b>179828</b>	<b>4,1</b>	
14	12	-60,0	11	-62,1	1	1	-88,9	11	10	-41,2	
<b>92378</b>	<b>91988</b>	<b>2,9</b>	<b>69559</b>	<b>-4,5</b>	<b>13365</b>	<b>13194</b>	<b>-9,9</b>	<b>76620</b>	<b>76245</b>	<b>3,5</b>	
21274	21172	7,9	1312	-71,6	633	631	5,9	21512	21414	8,4	
28982	28918	-1,7	28880	-1,7	799	793	-1,9	25780	25714	-0,6	
8267	8161	-2,5	8095	-2,6	2768	2707	-9,6	8832	8708	-2,6	
<b>73671</b>	<b>72415</b>	<b>-0,7</b>	<b>71119</b>	<b>-1,2</b>	<b>62209</b>	<b>61265</b>	<b>-3,9</b>	<b>59455</b>	<b>58656</b>	<b>3,2</b>	
46713	45958	6,6	45467	6,4	43883	43187	0,3	40489	39916	8,8	
3353	3223	-14,3	2848	-17,7	5953	5905	5,4	2618	2560	-6,8	
8095	7894	-2,5	7864	-2,4	4501	4388	-20,9	7627	7477	-1,4	
368	366	-50,9	337	-52,6	129	129	-53,6	268	267	-21,5	
2504	2492	-26,8	2476	-26,9	271	269	1,5	2089	2078	0,1	
5254	5195	-9,5	5180	-9,4	2296	2279	-20,8	4993	4945	-7,4	
41	39	-18,8	35	-22,2	21	20	0,0	38	38	-32,1	
262	258	-28,3	247	-29,4	170	169	45,7	259	255	-26,5	
486	478	-22,0	474	-21,8	465	460	-14,0	532	525	-20,8	
5336	5197	-	4941	-	1202	1188	-	4806	4671	-	
<b>2592</b>	<b>2550</b>	<b>-22,3</b>	<b>2259</b>	<b>-23,6</b>	<b>915</b>	<b>913</b>	<b>32,1</b>	<b>1675</b>	<b>1659</b>	<b>-13,8</b>	
360	358	-40,7	355	-39,7	139	139	6,1	235	233	-13,1	

## ПРЕСТУПЛЕНИЯ, СВЯЗАННЫЕ С НЕЗАКОННЫМ ОБОРОТОМ ОРУЖИЯ И СОВЕРШЕННЫЕ С ИСПОЛЬЗОВАНИЕМ ОРУЖИЯ

	Зарегистри- ровано (в отчетном периоде)	в том числе без КФО		Из числа преступлений, дела и материалы о которых находились в производстве:							Выявлено лиц, совершивших преступления			
		РАСКРЫТО			НЕ РАСКРЫТО				ВСЕГО	в том числе без КФО	+, - в %	ВСЕГО	в том числе без КФО	+, - в %
		ВСЕГО	+, - в %	в том числе без КФО	+, - в %	раскры- ваемость (%) (без КФО)	ВСЕГО	в том числе без КФО						
<b>Преступления, связанные с незаконным оборотом оружия</b>	<b>10393</b>	<b>10214</b>	<b>-5,4</b>	<b>7342</b>	<b>7171</b>	<b>-4,8</b>		<b>2027</b>	<b>2012</b>	<b>-10,7</b>	<b>5388</b>	<b>5252</b>	<b>-7,2</b>	
<i>в том числе</i> незаконные приобретение, передача, сбыт, хранение, перевозка или ношение оружия, его основных частей, боеприпасов	7201	7057	-	5462	5322	-	81,5	1219	1205	-	5031	4895	-	
хищение либо вымогательство огнестрельного оружия, боеприпасов, взрывчатых веществ и взрывных устройств	499	497	-1,2	186	182	-16,9	44,2	230	230	-20,4	193	190	-13,6	
незаконное изготовление оружия ненадлежащее исполнение обязанностей по охране оружия, боеприпасов, взрывчатых веществ и взрывных устройств	1839	1828	-	1188	1178	-	70,2	501	500	-	1011	1001	-	
	4	4	100,0	0	0	-100,0	0,0	1	1	-	0	0	-100,0	
<b>Преступления, совершенные с использованием оружия</b>	<b>2531</b>	<b>2516</b>	<b>-0,9</b>	<b>1800</b>	<b>1777</b>	<b>-7,7</b>		<b>540</b>	<b>532</b>	<b>22,0</b>				
<i>из них</i> огнестрельного, газового оружия, боеприпасов, взрывчатых веществ и взрывных устройств	1744	1735	13,8	1182	1171	6,8	72,4	453	446	-				
<i>в том числе</i> взрывчатых веществ и взрывных устройств	78	77	-14,4	51	50	28,2	74,6	18	17	-52,8				

**ТЕМПЫ ПРИРОСТА ЧИСЛА ЗАРЕГИСТРИРОВАННЫХ ПРЕСТУПЛЕНИЙ,  
СВЯЗАННЫХ С НЕЗАКОННЫМ ОБОРОТОМ ОРУЖИЯ  
(без КФО)**

**НАИБОЛЬШИЕ**

**НАИМЕНЬШИЕ**

	%		%
Рязанская область	113,2	Республика Ингушетия	-51,4
Ненецкий АО	100,0	Архангельская область	-49,1
г. Санкт-Петербург	65,6	Кабардино-Балкарская Респ.	-46,2
Ивановская область	57,6	Астраханская область	-45,7
Республика Мордовия	52,6	Еврейская АО	-44,0
Ленинградская область	37,9	Чукотский АО	-42,4
Тульская область	27,6	Чувашская Республика	-40,6
г. Москва	27,3	Сахалинская область	-37,9
Республика Бурятия	25,5	Тюменская область	-37,9
Республика Хакасия	22,7	Камчатский край	-36,8

**ТЕМПЫ ПРИРОСТА ЧИСЛА ЗАРЕГИСТРИРОВАННЫХ ПРЕСТУПЛЕНИЙ,  
СОВЕРШЕННЫХ С ИСПОЛЬЗОВАНИЕМ ОГНЕСТРЕЛЬНОГО,  
ГАЗОВОГО ОРУЖИЯ, БОЕПРИПАСОВ, ВЗРЫВЧАТЫХ ВЕЩЕСТВ  
И ВЗРЫВНЫХ УСТРОЙСТВ (без КФО)**

**НАИБОЛЬШИЕ**

**НАИМЕНЬШИЕ**

	%		%
Республика Башкортостан	2700,0	Ненецкий АО	-100,0
Курганская область	500,0	Чукотский АО	-100,0
Магаданская область	333,3	Еврейская АО	-100,0
Чувашская Республика	300,0	Белгородская область	-80,0
Нижегородская область	163,6	Республика Бурятия	-66,7
Архангельская область	154,5	Республика Тыва	-66,7
Ямало-Ненецкий АО	140,0	Кабардино-Балкарская Респ.	-62,5
Ленинградская область	133,3	Респ. Сев.Осетия - Алания	-62,5
Новосибирская область	117,6	Курская область	-46,2
Тульская область	116,7	Тамбовская область	-45,5

**ПРЕСТУПЛЕНИЯ, СВЯЗАННЫЕ С НЕЗАКОННЫМ ОБОРОТОМ  
НАРКОТИЧЕСКИХ СРЕДСТВ, ПСИХОТРОПНЫХ ВЕЩЕСТВ  
ИЛИ ИХ АНАЛОГОВ, СИЛЬНОДЕЙСТВУЮЩИХ ВЕЩЕСТВ**

	Зареги- ровано (в отчетном периоде)	в том числе без КФО		в том числе сотрудниками ОВД		
		Всего	+,- в %	Всего	+,- в %	Уд. вес %
<b>ЗАРЕГИСТРИРОВАНО ПРЕСТУПЛЕНИЙ в отчетном периоде</b>	<b>87106</b>	<b>86408</b>	<b>2,8</b>	<b>55353</b>	<b>5,4</b>	<b>64,1</b>
тяжкие и особо тяжкие	65702	65351	3,6	38722	4,8	59,3
<i>совершенные:</i>						
в крупном и особо крупном размерах	40745	40610	5,2	24404	6,5	60,1
<i>из них в</i>						
крупном размере	39220	39088	5,3	23938	6,8	61,2
особо крупном размере	1525	1522	1,3	466	-6,4	30,6
незаконные производство, сбыт, пересылка, приобретение, хранение, перевозка, изготовление, переработка, а также нарушение правил оборота наркотических средств или психотропных веществ	84245	83568	4,4	54636	5,3	65,4
сбыт	44107	43853	4,6	24704	3,5	56,3
производство	43	42	44,8	6	-25,0	14,3
пересылка	487	486	-31,1	27	-27,0	5,6
нарушение правил оборота наркотических средств, психотропных веществ или их аналогов	8	8	-78,9	0	-100,0	0,0
хищение либо вымогательство наркотических средств, психотропных веществ	22	22	-48,8	11	-15,4	50,0
незаконные изготовление, переработка, приобретение, хранение, перевозка или пересылка в целях сбыта, а равно сбыт сильнодействующих веществ	524	522	-65,5	51	-23,9	9,8
контрабанда ст. 229.1 УК РФ	398	393	-24,1	47	-24,2	12,0

*Преступления совершены:*

группой лиц по  
предварительному сговору  
организованной группой либо  
преступным сообществом  
(преступной организацией)

**Изъято** наркотических средств,  
психотропных веществ и их  
аналогов, сильнодействующих  
веществ (по оконченным  
производством уголовным делам),  
(в гр.)

## Окончание таблицы

РАСКРЫТО (из находящихся в производстве)				в том числе сотрудниками ОВД		Выявлено лиц, совершивших преступления			в том числе выявленных сотрудниками ОВД	
Всего	в том числе без КФО	+,- в %	направлено в суд	Всего	+,- в %	Всего	в том числе без КФО	+,- в %	Всего	+,- в %
<b>48563</b>	<b>48047</b>	<b>1,3</b>	<b>47037</b>	<b>32707</b>	<b>6,3</b>	<b>43712</b>	<b>43264</b>	<b>4,7</b>	<b>30682</b>	<b>8,2</b>
28912	28725	0,8	28322	17341	5,1	26270	26101	5,3	16571	8,3
23024	22890	1,4	22644	14404	6,6	21892	21768	7,3	14526	9,5
22274	22142	2,5	21909	14137	7,2	20858	20736	7,7	14156	10,0
750	748	-23,4	735	267	-16,8	1034	1032	1,3	370	-6,1
46464	45963	2,9	45048	32061	6,1	44510	44019	5,7	30881	8,4
10514	10436	-6,2	10241	4828	-7,7	8617	8547	-0,5	3889	-4,7
44	44	131,6	44	7	40,0	25	25	108,3	3	0,0
44	44	-40,5	38	9	200,0	36	36	-2,7	8	100,0
5	5	-80,8	4	1	-83,3	7	7	-73,1	2	-71,4
13	13	-53,6	13	5	0,0	13	13	-55,2	7	-36,4
276	276	-66,3	264	19	11,8	229	229	-64,0	12	-20,0
211	208	-25,7	196	67	-35,6	213	210	-21,9	30	-9,1
2829	2826	9,3								
1521	1519	-7,2								

**УДЕЛЬНЫЙ ВЕС ПРЕСТУПЛЕНИЙ, СВЯЗАННЫХ С НЕЗАКОННЫМ ОБОРОТОМ  
НАРКОТИЧЕСКИХ СРЕДСТВ, ПСИХОТРОПНЫХ ВЕЩЕСТВ ИЛИ ИХ АНАЛОГОВ,  
СИЛЬНОДЕЙСТВУЮЩИХ ВЕЩЕСТВ (В ОБЩЕЙ СТРУКТУРЕ ПРЕСТУПНОСТИ)  
(без КФО)**

<b>РЕГИОНЫ С НАИБОЛЬШИМ УДЕЛЬНЫМ ВЕСОМ</b>		<b>РЕГИОНЫ С НАИМЕНЬШИМ УДЕЛЬНЫМ ВЕСОМ</b>	
	<b>%</b>		<b>%</b>
Республика Ингушетия	31,4	Чукотский АО	3,7
г. Санкт-Петербург	26,5	Чувашская Республика	5,2
Республика Дагестан	21,4	Забайкальский край	5,3
Чеченская Республика	21,2	Республика Адыгея	5,4
Магаданская область	19,1	Тверская область	5,7
Респ. Сев.Осетия - Алания	17,4	Иркутская область	6,8
Ханты-Мансийский АО - Югра	16,9	Новгородская область	7,2
Тамбовская область	16,6	Республика Алтай	7,3
Республика Тыва	15,4	Ярославская область	7,3
Мурманская область	14,8	Воронежская область	7,4

**УДЕЛЬНЫЙ ВЕС ПРЕСТУПЛЕНИЙ, СВЯЗАННЫХ С НЕЗАКОННЫМ ОБОРОТОМ  
НАРКОТИЧЕСКИХ СРЕДСТВ, ПСИХОТРОПНЫХ ВЕЩЕСТВ ИЛИ ИХ АНАЛОГОВ,  
СИЛЬНОДЕЙСТВУЮЩИХ ВЕЩЕСТВ, ВЫЯВЛЕННЫХ СОТРУДНИКАМИ ОВД  
(ОТ ОБЩЕГО КОЛИЧЕСТВА ПРЕСТУПЛЕНИЙ, СВЯЗАННЫХ С НЕЗАКОННЫМ  
ОБОРОТОМ НАРКОТИЧЕСКИХ СРЕДСТВ, ПСИХОТРОПНЫХ ВЕЩЕСТВ ИЛИ ИХ  
АНАЛОГОВ, СИЛЬНОДЕЙСТВУЮЩИХ ВЕЩЕСТВ) (без КФО)**

<b>РЕГИОНЫ С НАИБОЛЬШИМ УДЕЛЬНЫМ ВЕСОМ</b>		<b>РЕГИОНЫ С НАИМЕНЬШИМ УДЕЛЬНЫМ ВЕСОМ</b>	
	<b>%</b>		<b>%</b>
г. Санкт-Петербург	88,5	Республика Ингушетия	10,0
г. Москва	80,5	Тверская область	29,3
Карачаево-Черкесская Респ.	79,2	Республика Карелия	30,9
Республика Калмыкия	79,1	Псковская область	32,1
Челябинская область	77,2	Магаданская область	32,5
Краснодарский край	77,0	Брянская область	33,1
Свердловская область	75,5	Тамбовская область	33,1
Московская область	75,2	Сахалинская область	33,2
Удмуртская Республика	72,4	Камчатский край	33,6
Респ. Сев.Осетия - Алания	71,6	Пензенская область	34,9

## СВЕДЕНИЯ О ПОТЕРПЕВШИХ ОТ ПРЕСТУПНЫХ ПОСЯГАТЕЛЬСТВ И МАТЕРИАЛЬНОМ УЩЕРБЕ ОТ ПРЕСТУПЛЕНИЙ (без КФО)

	материальный ущерб (по оконченным уголовным делам в тыс. руб.)	количество лиц (на момент возбуждения уголовного дела)			
		погибших от преступных посягательств		которым причинен тяжкий вред здоровью	
		всего	+,- в %	всего	+,- в %
<b>ВСЕГО</b>	<b>97968458</b>	<b>11044</b>	<b>-3,1</b>	<b>16752</b>	<b>-6,4</b>
тяжкие и особо тяжкие экономической направленности	67291308	5931	-5,4	9156	-7,5
<i>в том числе</i>	58132403	73	43,1	37	68,2
налоговые	14762089	0	-	0	-
экологические	3957209	0	-	0	-
совершенные с использованием оружия	148473	433	-11,6	485	-12,3
<i>совершенных</i>					
в республиканских, краевых и областных центрах	54523110	2691	-0,1	5300	-5,4
в других городах и поселках					
городского типа	28002214	3747	-2,2	5862	-9,6
в сельской местности	12140777	4397	-5,7	5272	-6,4

### РЕГИОНЫ, В КОТОРЫХ ОТМЕЧЕН РОСТ ЧИСЛА ПОГИБШИХ ОТ ПРЕСТУПЛЕНИЙ

	%
Чукотский АО	300,0
Ненецкий АО	150,0
Республика Адыгея	127,8
Костромская область	114,3
Ямало-Ненецкий АО	88,6
Курская область	47,3
Орловская область	36,2
Кемеровская область	35,4
Нижегородская область	31,5
Тамбовская область	30,8

### РЕГИОНЫ, В КОТОРЫХ ОТМЕЧЕНО СНИЖЕНИЕ ЧИСЛА ПОГИБШИХ ОТ ПРЕСТУПЛЕНИЙ

	%
Республика Тыва	-36,0
Республика Мордовия	-35,6
Республика Алтай	-34,2
Респ. Сев.Осетия - Алания	-32,5
Карачаево-Черкесская Реп	-32,0
Республика Марий Эл	-31,5
Ставропольский край	-25,7
Республика Башкортостан	-23,3
Мурманская область	-22,0
Псковская область	-20,9

### РЕГИОНЫ, В КОТОРЫХ ОТМЕЧЕН РОСТ ЧИСЛА ЛИЦ, КОТОРЫМ ПРИЧИНЕН ТЯЖКИЙ ВРЕД ЗДОРОВЬЮ

	%
Республика Ингушетия	128,6
Ненецкий АО	125,0
Республика Калмыкия	96,0
Республика Татарстан	25,4
Архангельская область	22,6
Респ. Сев.Осетия - Алания	22,0
Ивановская область	19,4
Чеченская Республика	14,6
Кабардино-Балкарская Респ.	14,0
Республика Коми	13,7

### РЕГИОНЫ, В КОТОРЫХ ОТМЕЧЕНО СНИЖЕНИЕ ЧИСЛА ЛИЦ, КОТОРЫМ ПРИЧИНЕН ТЯЖКИЙ ВРЕД ЗДОРОВЬЮ

	%
Чукотский АО	-77,8
Еврейская АО	-77,3
Камчатский край	-42,6
Республика Хакасия	-38,6
Карачаево-Черкесская Реп	-37,1
Костромская область	-32,4
Республика Марий Эл	-32,3
Псковская область	-30,9
Республика Дагестан	-30,8
Республика Мордовия	-26,9



## ПРЕСТУПЛЕНИЯ ЭКОНОМИЧЕСКОЙ НАПРАВЛЕННОСТИ

	ВЫЯВЛЕНО ПРЕСТУПЛЕНИЙ (в отчетном периоде)	в том числе без КФО		в том числе			
				сотрудниками ОВД		совершенных в крупном или особо крупном размерах, либо причинивших крупный ущерб	
		Всего	+,- в %	Всего	+,- в %	Всего	+,- в %
<b>ВСЕГО</b>	<b>51623</b>	<b>51144</b>	<b>-1,2</b>	<b>46836</b>	<b>-1,8</b>	<b>12099</b>	<b>6,2</b>
<i>в том числе</i>							
<b>предварительное следствие по которым обязательно</b>	<b>47707</b>	<b>47259</b>	<b>-0,8</b>	<b>43569</b>	<b>-1,3</b>	<b>11540</b>	<b>5,6</b>
<i>из них:</i>							
тяжкие и особо тяжкие коррупционной направленности	33917	33586	5,8	31611	5,4	8390	7,7
нарушение авторских и смежных прав	12380	12263	-17,3	10739	-18,6	1993	1,9
<b>против собственности</b>	<b>17578</b>	<b>17411</b>	<b>-15,4</b>	<b>16108</b>	<b>-16,1</b>	<b>7429</b>	<b>1,3</b>
<i>в том числе:</i>							
кража	386	386	-30,1	380	-30,3	125	-13,2
мошенничество ч. ч. 2-4 ст. 159 УК РФ	10831	10730	-16,2	9999	-16,6	5112	-0,6
присвоение или растрата	4261	4200	-16,2	3788	-18,4	1245	22,5
<b>в сфере экономической деятельности</b>	<b>14591</b>	<b>14490</b>	<b>32,3</b>	<b>13894</b>	<b>32,3</b>	<b>2311</b>	<b>20,9</b>
<i>в том числе:</i>							
незаконное предпринимательство	149	148	-11,4	129	-13,4	146	-10,4
изготовление, хранение, перевозка или сбыт поддельных денег или ценных бумаг	11201	11113	37,9	11087	38,5	16	-11,1
производство, приобретение, хранение, перевозка или сбыт немаркированных товаров и продукции	12	12	-40,0	10	-50,0	9	-43,8
легализация (отмывание) денежных средств или иного имущества, приобретенных лицом в результате совершения им преступления либо приобретенных другими лицами преступным путем	321	320	-6,2	130	-16,1	132	-26,7

\*Количество преступлений, по уголовным делам и материалам о которых не принято решение на начало года или зарегистрированных в отчетном периоде.

*Продолжение таблицы*

ПРЕДВАРИТЕЛЬНО РАССЛЕДОВАНО ПРЕСТУПЛЕНИЙ (из находящихся в производстве)*			в том числе		Количество выявленных лиц, уголовные дела о которых направлены в суд			в том числе	
			лица по которым установлены сотрудниками ОВД					сотрудниками ОВД	
Всего	в том числе без КФО	+,- в %	Всего	+,- в %	Всего	в том числе без КФО	+,- в %	Всего	+,- в %
<b>24334</b>	<b>24118</b>	<b>-21,5</b>	<b>22070</b>	<b>-21,9</b>	<b>13599</b>	<b>13455</b>	<b>11,5</b>	<b>12472</b>	<b>11,6</b>
<b>21742</b>	<b>21568</b>	<b>-21,4</b>	<b>19811</b>	<b>-21,8</b>	<b>12455</b>	<b>12318</b>	<b>13,0</b>	<b>11501</b>	<b>13,3</b>
13557	13451	-14,6	12633	-15,9	8324	8233	15,8	7733	15,6
9146	9055	-25,8	8166	-26,7	4775	4703	4,0	4272	3,1
571	568	-1,0	560	-1,8	470	467	6,6	453	8,9
<b>9318</b>	<b>9272</b>	<b>-27,5</b>	<b>8838</b>	<b>-27,6</b>	<b>5356</b>	<b>5319</b>	<b>6,5</b>	<b>4963</b>	<b>6,1</b>
271	271	-35,8	267	-35,4	371	371	-9,1	366	-7,8
5349	5324	-28,0	5104	-27,6	2523	2509	3,1	2279	3,1
2695	2674	-24,1	2549	-24,4	1751	1728	18,0	1656	18,2
<b>2006</b>	<b>1994</b>	<b>-8,5</b>	<b>1724</b>	<b>-9,2</b>	<b>914</b>	<b>906</b>	<b>37,1</b>	<b>848</b>	<b>43,0</b>
77	76	-1,3	65	-4,4	73	72	50,0	50	42,9
301	295	3,5	292	3,2	264	261	70,6	258	75,5
1	1	-90,9	1	-90,0	1	1	-94,4	1	-93,3
247	246	2,1	89	17,1	165	165	15,4	22	266,7

Продолжение таблицы

	ВЫЯВЛЕНО ПРЕСТУПЛЕНИЙ (в отчетном периоде)	в том числе без КФО		в том числе			
				сотрудниками ОВД		совершенных в крупном или особо крупном размерах, либо причинивших крупный ущерб	
		Всего	+,- в %	Всего	+,- в %	Всего	+,- в %
незаконный оборот драгоценных металлов, природных драгоценных камней или жемчуга	19	19	-44,1	8	-55,6	18	-45,5
неправомерные действия при банкротстве, преднамеренное банкротство, фиктивное банкротство	135	135	-6,3	120	-4,8	135	-4,9
<b>против интересов службы в коммерческих и иных организациях</b>	<b>1285</b>	<b>1241</b>	<b>12,7</b>	<b>1111</b>	<b>10,9</b>	<b>1</b>	<b>0,0</b>
<i>в том числе</i> коммерческий подкуп	772	746	14,9	724	14,6	0	-
контрабанда ст. 226.1 УК РФ	225	224	194,7	56	180,0	219	192,0
<b>против государственной власти, интересов гос.службы и службы в органах местного самоуправления</b>	<b>8125</b>	<b>8033</b>	<b>-19,4</b>	<b>6968</b>	<b>-20,0</b>	<b>498</b>	<b>24,5</b>
<i>в том числе</i> взяточничество	5250	5199	2,5	4802	2,6	341	31,2
посредничество во взяточничестве	212	209	-5,9	179	2,3	91	68,5
<b>связанные с :</b>							
потребительским рынком	5895	5876	-14,9	5759	-15,5	1860	-2,9
финансово-кредитной системой	16345	16259	10,3	15862	10,7	2589	9,4
внешнеэкономической деятельностью	562	560	21,5	228	-28,3	475	52,2
операциями с недвижимостью	2682	2665	-8,3	2451	-9,6	1437	-6,7
<b>сотрудниками:</b>							
Следственного комитета Российской Федерации	487	487	12,7			65	-25,3
таможенных органов	465	462	52,5			412	48,7
органов внутренних дел	47265	46836	-1,8			10660	4,6

## Окончание таблицы

ПРЕДВАРИТЕЛЬНО РАССЛЕДОВАНО ПРЕСТУПЛЕНИЙ (из находящихся в производстве)*			в том числе		Количество выявленных лиц, уголовные дела о которых направлены в суд			в том числе	
			лица по которым установлены сотрудниками ОВД					сотрудниками ОВД	
Всего	в том числе без КФО	+,- в %	Всего	+,- в %	Всего	в том числе без КФО	+,- в %	Всего	+,- в %
9	9	-52,6	2	-66,7	10	10	-47,4	2	-60,0
72	72	1,4	66	-1,5	29	29	38,1	23	91,7
<b>700</b>	<b>685</b>	<b>5,1</b>	<b>647</b>	<b>5,5</b>	<b>261</b>	<b>252</b>	<b>13,0</b>	<b>230</b>	<b>18,6</b>
466	454	12,7	447	15,2	177	169	18,2	155	24,0
132	132	1100,0	22	214,3	42	42	-8,7	8	-20,0
<b>5867</b>	<b>5805</b>	<b>-32,4</b>	<b>5080</b>	<b>-32,2</b>	<b>2997</b>	<b>2948</b>	<b>3,1</b>	<b>2702</b>	<b>2,8</b>
3913	3862	-6,1	3566	-8,0	2638	2595	8,7	2401	7,0
111	109	-2,7	84	-4,5	58	56	-28,2	31	-49,2
3167	3141	-39,1	3099	-39,3	1754	1738	7,4	1725	7,7
3671	3658	-32,1	3495	-32,0	1611	1604	13,8	1542	13,1
256	256	23,7	94	-45,7	76	76	-13,6	54	-18,2
1765	1755	6,0	1658	5,6	748	744	15,5	685	16,5
920	919	-23,9	0	-	127	125	4,2		
99	98	10,1	0	-	61	60	-4,8		
21845	21644	-22,3	0	-	12534	12411	11,4	0	-

**ПРЕСТУПЛЕНИЯ, СОВЕРШЕННЫЕ В ОБЩЕСТВЕННЫХ МЕСТАХ,  
НА ДОРОГАХ И ТРАССАХ ВНЕ НАСЕЛЕННЫХ ПУНКТОВ**

	Зарегистрировано преступлений	в том числе без КФО	+,- в %	Удельный вес от количества преступлений данного вида %	Предварительно расследовано преступлений	в том числе без КФО	+,- в %
<b>СОВЕРШЕННЫХ В ОБЩЕСТВЕННЫХ МЕСТАХ</b>	<b>253244</b>	<b>250043</b>	<b>6,8</b>	<b>34,0 *</b>	<b>116363</b>	<b>115012</b>	<b>10,7</b>
<i>в том числе</i>							
<b>на улицах, площадях, в парках, скверах</b>	<b>142028</b>	<b>140260</b>	<b>1,3</b>	<b>19,0 *</b>	<b>61298</b>	<b>60512</b>	<b>4,1</b>
<i>из них</i>							
тяжкие и особо тяжкие	35699	35382	-2,1	19,2 **	15353	15197	-3,7
убийство и покушение на убийство	403	399	-4,1	9,7	381	376	-12,1
умышленное причинение тяжкого вреда здоровью	1875	1860	-12,8	17,7	1471	1460	-11,5
изнасилование или покушение на изнасилование	152	152	10,9	13,6	169	167	-2,9
разбой	1472	1448	-10,0	32,1	1315	1294	-14,5
грабеж	11659	11403	-14,8	49,3	5615	5441	-10,5
кража	57539	56726	2,8	19,9	14573	14350	5,3
<i>транспортных средств</i>	9300	9228	-6,8	76,4	1714	1686	1,8
хулиганство	787	781	-3,7	67,1	333	329	-20,5
связанных с незаконным оборотом наркотических средств, психотропных веществ или их аналогов, сильнодействующих веществ	18823	18720	4,3	21,7	8748	8721	6,7
<b>СОВЕРШЕННЫХ НА ДОРОГАХ и ТРАССАХ ВНЕ НАСЕЛЕННЫХ ПУНКТОВ</b>	<b>6670</b>	<b>6624</b>	<b>7,7</b>	<b>0,9 *</b>	<b>5271</b>	<b>5224</b>	<b>14,3</b>

\*Удельный вес рассчитан от общего числа зарегистрированных преступлений.

\*\*От числа зарегистрированных тяжких и особо тяжких преступлений.

## ПРЕСТУПЛЕНИЯ, СОВЕРШЕННЫЕ В ОБЩЕСТВЕННЫХ МЕСТАХ (без КФО)

### РЕГИОНЫ С НАИБОЛЬШИМ УДЕЛЬНЫМ ВЕСОМ ДАННЫХ ПРЕСТУПЛЕНИЙ В ОБЩЕМ ЧИСЛЕ ЗАРЕГИСТРИРОВАННЫХ ПРЕСТУПЛЕНИЙ

	%
г. Москва	58,9
Воронежская область	44,7
г. Санкт-Петербург	42,6
Республика Татарстан	41,4
Республика Карелия	41,0
Мурманская область	40,7
Нижегородская область	39,7
Челябинская область	39,7
Ярославская область	39,4
Свердловская область	37,5

### РЕГИОНЫ С НАИМЕНЬШИМ УДЕЛЬНЫМ ВЕСОМ ДАННЫХ ПРЕСТУПЛЕНИЙ В ОБЩЕМ ЧИСЛЕ ЗАРЕГИСТРИРОВАННЫХ ПРЕСТУПЛЕНИЙ

	%
Республика Дагестан	14,3
Респ. Сев.Осетия - Алания	15,2
Чеченская Республика	15,3
Карачаево-Черкесская Респ.	16,3
Республика Мордовия	16,4
Республика Адыгея	17,4
Республика Калмыкия	18,5
Еврейская АО	18,7
Республика Алтай	18,9
Чукотский АО	20,7

## ПРЕСТУПЛЕНИЯ, СОВЕРШЕННЫЕ НА ДОРОГАХ И ТРАССАХ ВНЕ НАСЕЛЕННЫХ ПУНКТОВ (без КФО)

### РЕГИОНЫ С НАИБОЛЬШИМИ ТЕМПАМИ ПРИРОСТА ЗАРЕГИСТРИРОВАННЫХ ПРЕСТУПЛЕНИЙ

	%
Астраханская область	450,0
Иркутская область	160,5
Республика Адыгея	120,0
Архангельская область	108,3
Удмуртская Республика	105,6
Свердловская область	101,0
Калининградская область	83,3
Республика Татарстан	76,9
Московская область	70,5
Республика Ингушетия	50,0

### РЕГИОНЫ С НАИМЕНЬШИМИ ТЕМПАМИ ПРИРОСТА ЗАРЕГИСТРИРОВАННЫХ ПРЕСТУПЛЕНИЙ

	%
г. Санкт-Петербург	-100,0
Магаданская область	-76,9
Кабардино-Балкарская Респ.	-54,9
Карачаево-Черкесская Респ.	-44,0
Рязанская область	-38,5
Республика Хакасия	-38,5
Чеченская Республика	-35,3
Республика Мордовия	-34,0
Респ. Сев.Осетия - Алания	-31,0
Ямало-Ненецкий АО	-30,6

## ПРЕСТУПЛЕНИЯ, СОВЕРШЕННЫЕ НА УЛИЦАХ, ПЛОЩАДЯХ, В ПАРКАХ, СКВЕРАХ (без КФО)

### РЕГИОНЫ С НАИБОЛЬШИМИ ТЕМПАМИ ПРИРОСТА ЗАРЕГИСТРИРОВАННЫХ ПРЕСТУПЛЕНИЙ

	%
Республика Ингушетия	155,3
Карачаево-Черкесская Респ.	85,7
Чеченская Республика	53,3
Республика Калмыкия	53,1
Ярославская область	46,7
Челябинская область	43,0
Кабардино-Балкарская Респ.	34,3
Мурманская область	33,2
Курганская область	27,5
Томская область	25,5

### РЕГИОНЫ С НАИМЕНЬШИМИ ТЕМПАМИ ПРИРОСТА ЗАРЕГИСТРИРОВАННЫХ ПРЕСТУПЛЕНИЙ

	%
Ненецкий АО	-51,3
Респ. Сев.Осетия - Алания	-22,8
Смоленская область	-20,2
Псковская область	-18,6
Республика Дагестан	-17,7
Тверская область	-17,5
Чукотский АО	-17,2
Приморский край	-16,5
г. Санкт-Петербург	-16,1
Ульяновская область	-15,9

## ОБЩИЕ СВЕДЕНИЯ О СОСТОЯНИИ ПРЕСТУПНОСТИ НА ТРАНСПОРТЕ

	Зарегистрировано (в отчетном периоде)	в том числе без Симферопольского ЛО		Из числа преступлений, дела и материалы о которых находились в производстве в отчетном периоде:					Выявлено лиц, совершивших преступления	
		Всего	+,- в %	РАСКРЫТО			НЕ РАСКРЫТО		Всего	+,- в %
				Всего	+,- в %	Раскрываемость (%)	Всего	+,- в %		
<b>ВСЕГО ПРЕСТУПЛЕНИЙ</b>	<b>14957</b>	<b>14851</b>	<b>1,5</b>	<b>9394</b>	<b>2,8</b>		<b>2994</b>	<b>-7,8</b>	<b>8675</b>	<b>5,3</b>
тяжкие и особо тяжкие	4348	4333	5,8	2583	14,2	76,4	800	-15,6	2136	8,4
экономической направленности	3075	3069	5,4	1853	11,4		232	-5,7	1167	15,9
коррупционной направленности	1134	1130	16,5	781	3,0	95,9	33	73,7	437	15,0
преступления, следствие по которым обязательно	7773	7739	2,2	4528	7,2		1618	-11,5	4160	8,1
преступления, следствие по которым необязательно	7184	7112	0,7	4866	-1,1		1376	-2,9	4515	2,8
<b>против личности</b>	<b>323</b>	<b>316</b>	<b>-25,8</b>	<b>224</b>	<b>-19,1</b>		<b>59</b>	<b>-19,2</b>	<b>200</b>	<b>-14,9</b>
<i>из них</i>										
убийство и покушение на убийство	13	9	-40,0	11	120,0	100,0	0	-100,0	11	266,7
умышленное причинение тяжкого вреда здоровью	15	15	-37,5	13	-48,0	100,0	0	-100,0	13	-59,4
изнасилование или покушение на изнасилование	1	1	-50,0	0	-100,0	-	0	-	2	0,0
<b>против собственности</b>	<b>6107</b>	<b>6060</b>	<b>4,8</b>	<b>3474</b>	<b>7,4</b>		<b>1630</b>	<b>0,6</b>	<b>3405</b>	<b>8,5</b>
<i>из них</i>										
разбой	25	24	4,3	17	-51,4	85,0	3	0,0	23	-53,1
грабеж	146	143	-12,3	95	-28,6		19	-36,7	119	-21,7
кража грузов на транспорте	4644	4608	5,9	2624	4,2	63,8	1492	1,8	2834	10,2
мошенничество	1346	1346	-5,9	1037	-1,3	78,6	283	-1,4	1073	2,8
ст. ст. 159-159.6 УК РФ	995	989	4,0	504	35,8		107	16,3	295 *	12,6
хулиганство	24	24	60,0	15	-16,7		6	100,0	14	-36,4
связанные с незаконным оборотом оружия	604	597	-13,5	459	-10,2	82,6	97	4,3	374	-12,2
совершены с использованием огнестрельного, газового оружия, боеприпасов, взрывчатых веществ и взрывных устройств	4	4	-33,3	3	-25,0	100,0	0	-100,0	0	-

\* Выявлено лиц, совершивших преступления (по наиболее тяжкому)

## ОБЩИЕ СВЕДЕНИЯ О СОСТОЯНИИ ПРЕСТУПНОСТИ НА ТРАНСПОРТЕ (продолжение)

	ВСЕГО	в том числе без Симферопольского ЛО	+,- в %
<b>ЗАРЕГИСТРИРОВАНО</b>			
<b>ПРЕСТУПЛЕНИЙ,</b>			
связанных с наркотическими средствами, психотропными веществами или их аналогами, сильнодействующими веществами	4069	4052	1,8
<i>в том числе</i>			
выявленных сотрудниками органов внутренних дел	3930	3913	2,1
<b>ПРЕСТУПЛЕНИЯ СОВЕРШЕНЫ:</b>			
несовершеннолетними или при их соучастии	114	113	-5,8
ранее совершавшими преступления	3852	3828	5,2
в группе ( всего )	980	977	12,6
<i>в том числе</i>			
организованной группой либо преступным сообществом (преступной организацией)	170	170	4,9
в состоянии опьянения:			
алкогольного	1042	1026	-6,6
наркотического	850	843	29,5
в общественных местах	3092	3049	6,3
<b>РАСКРЫТО ПРЕСТУПЛЕНИЙ</b>			
<b>ПРОШЛЫХ ЛЕТ</b>			
	<b>817</b>	<b>811</b>	<b>34,5</b>
<i>в том числе</i>			
тяжких и особо тяжких	100	100	25,0
убийство и покушение на убийство	1	1	-
умышленное причинение тяжкого вреда здоровью	0	0	-100,0
кража	258	255	5,8
грабеж	7	7	-36,4
разбой	1	1	-

### ТЕМПЫ ПРИРОСТА ЧИСЛА ЗАРЕГИСТРИРОВАННЫХ ПРЕСТУПЛЕНИЙ

НАИБОЛЬШИЕ		НАИМЕНЬШИЕ	
	%		%
Забайкальское ЛУВДТ	20,1	УТ МВД РФ по Приволжскому ФО	-7,6
УТ МВД по Северо-Кавказскому ФО	6,6	Восточно-Сибирское ЛУВДТ	-6,5
УТ МВД РФ по Дальневосточному ФО	4,3	УТ МВД РФ по Северо-Западному ФО	-0,3



**РЕЗУЛЬТАТЫ ДЕЯТЕЛЬНОСТИ ОРГАНОВ ВНУТРЕННИХ ДЕЛ  
ПО УСТАНОВЛЕНИЮ ЛИЦ, СОВЕРШИВШИХ ПРЕСТУПЛЕНИЯ  
(без КФО)**

	Преступления, уголовные дела и материалы о которых направлены в суд, разрешены либо имеется подозреваемый, обвиняемый (из числа находящихся в производстве на начало года или зарегистрированных в отчетном периоде)				в том числе	
	Всего	+,- в %	Удельный вес, %		совершенных организованной группой либо преступным сообществом (преступной организацией)	+,- в %
			от показателя в строке 1 графы 1	от объема работы службы, к которой относится подразделение		
<b>ВСЕГО</b>	<b>544510</b>	<b>1,9</b>	<b>100,0</b>	<b>-</b>	<b>4977</b>	<b>-12,6</b>
<b>ОБВИНЯЕМЫЙ (подозреваемый) УСТАНОВЛЕН СОТРУДНИКАМИ: ПОЛИЦИИ</b>	<b>471268</b>	<b>0,7</b>	<b>86,5</b>	<b>100,0</b>	<b>3646</b>	<b>-13,5</b>
участковыми уполномоченными полиции	139482	3,2	25,6	29,6	7	-65,0
ППС	35064	5,1	6,4	7,4	12	300,0
дознания	4628	10,6	0,8	1,0	0	-
ГИБДД	24066	0,1	4,4	5,1	3	-82,4
вневедомственной охраны	23171	7,3	4,3	4,9	2	0,0
УР	186807	1,7	34,3	39,6	1711	7,7
оперативно-сыскных подразделений	485	31,1	0,1	0,1	2	-
ЭБиПК	33948	-16,0	6,2	7,2	1648	-17,4
ГУ МВД России по ФО (за исключением следственных органов)	312	-81,3	0,1	0,1	30	-89,8
ППЭ	1046	11,8	0,2	0,2	132	-8,3
ОБППГ	1838	3,2	0,3	0,4	58	-40,8
ОРЧ УТ МВД России по ФО, Восточно-Сибирского и Забайкальского ЛУ МВД России на транспорте	6	-68,4	0,0	0,0	0	-100,0
<b>СЛЕДОВАТЕЛЯМИ ОВД</b>	<b>7949</b>	<b>-10,8</b>	<b>1,5</b>	<b>-</b>	<b>117</b>	<b>95,0</b>

## СВЕДЕНИЯ О РАСКРЫТЫХ ПРЕСТУПЛЕНИЯХ ПРОШЛЫХ ЛЕТ (без КФО)

	ВСЕГО	+,- в %	в том числе				
			лица по которым установлены сотрудниками ОВД			совершенных организованной группой либо преступным сообществом (преступной организацией)	
			всего	+,- в %	Уд. вес %	всего	+,- в %
<b>ВСЕГО</b>	<b>28851</b>	<b>4,1</b>	<b>25554</b>	<b>4,1</b>	<b>88,6</b>	<b>977</b>	<b>7,2</b>
<i>в том числе</i>							
тяжкие и особо тяжкие	7234	1,7	5610	-0,3	77,6	895	5,8
убийство и покушение на убийство	184	-23,3	160	-28,3	87,0	9	-67,9
<i>из них</i>							
убийство по найму **	5	-16,7	5	-16,7	100,0	1	-66,7
умышленное причинение тяжкого вреда здоровью	359	-2,7	340	-5,8	94,7	1	-50,0
похищение человека	10	11,1	8	33,3	80,0	1	-
изнасилование или покушение на изнасилование	74	1,4	64	-7,2	86,5	0	-
кража	13784	3,7	13680	4,2	99,2	285	7,1
мошенничество	1957	-3,4	1893	-3,2	96,7	75	-52,5
присвоение или растрата	418	-1,6	396	-2,5	94,7	0	-
грабеж	1113	-7,3	1104	-6,5	99,2	50	163,2
разбой	370	12,1	366	13,3	98,9	79	43,6
умышленные уничтожение или повреждение имущества	287	-36,1	283	2,5	98,6	5	-
изготовление или сбыт поддельных денег или ценных бумаг	19	-5,0	19	5,6	100,0	2	-50,0
террористический акт	1	-	0	-	0,0	0	-
захват заложника	0	-	0	-	-	0	-
бандитизм	0	-100,0	0	-100,0	-	0	-100,0
организация преступного сообщества (преступной организации) или участие в нем (ней)	4	33,3	4	33,3	100,0	4	300,0
нарушение правил дорожного движения и эксплуатации транспортных средств	185	0,0	183	1,1	98,9	0	-

\* Квалификация по ст.105 ч.2 п."з" УК РФ - на момент утверждения обвинительного заключения.

## ХАРАКТЕРИСТИКА ЛИЦ, СОВЕРШИВШИХ ПРЕСТУПЛЕНИЯ

	ВСЕГО	в том числе без КФО	+,- в %	Удельный вес в общем числе выявленных лиц, в %	в том числе несовершеннолетних		
					ВСЕГО	+,- в %	Уд.вес в%***
<b>ВЫЯВЛЕНО ЛИЦ, СОВЕРШИВШИХ ПРЕСТУПЛЕНИЯ</b>	<b>352504</b>	<b>348105</b>	<b>2,7</b>	<b>100,0</b>	<b>17095</b>	<b>-1,0</b>	<b>100,0</b>
<i>в том числе:</i>							
несовершеннолетних	17320	17095	-1,0	4,9			
женщин	57224	56598	7,7	16,3			
учащихся, студентов	18450	18235	-0,8	5,2	12447	1,4	72,8
лиц, не имеющих постоянного источника дохода	234841	231398	3,5	66,5	3002	-6,0	17,6
<i>из них</i>							
безработных	12162	11819	-1,2	5,1	60	-10,4	0,4
ранее совершавших преступления	179826	178192	6,4	51,2	4339	1,3	25,4
<i>из них</i>							
ранее судимых за преступления*	105463	104061	-2,2	58,4	1755	-13,3	10,3
совершивших преступления, признанные опасным или особо опасным рецидивом*	7693	7643	5,7	4,3			
<b>Из общего числа выявленных лиц совершили преступления:</b>							
в составе группы ( всего )	48520	47872	3,2	13,8	6842	-2,8	40,0
<i>в том числе</i>							
организованной группы либо преступного сообщества (преступной организации)**	3429	3423	21,9	7,2	24	-4,0	0,1
в состоянии опьянения:							
алкогольного	111336	110300	4,0	31,7	2459	5,9	14,4
наркотического	11186	11108	12,8	3,2	222	35,4	1,3

\* Удельный вес от числа лиц, ранее совершавших преступления

\*\* Удельный вес от общего числа выявленных лиц, совершивших преступления в составе группы ( всего )

\*\*\*Удельный вес от общего числа несовершеннолетних

### РЕГИОНЫ С НАИБОЛЬШИМ УДЕЛЬНЫМ ВЕСОМ СОВЕРШИВШИХ ПРЕСТУПЛЕНИЯ ЛИЦ, НЕ ИМЕЮЩИХ ПОСТОЯННОГО ИСТОЧНИКА ДОХОДА (ОТ ОБЩЕГО ЧИСЛА ВЫЯВЛЕННЫХ ЛИЦ)

	%
Респ. Сев.Осетия - Алания	84,1
Республика Ингушетия	81,8
Астраханская область	80,9
Карачаево-Черкесская Респ.	80,3
Кабардино-Балкарская Респ.	79,4
Республика Дагестан	79,1
Чеченская Республика	79,0
Республика Калмыкия	77,5
Брянская область	76,1
Московская область	75,8

**РЕГИОНЫ С НАИБОЛЬШИМ УДЕЛЬНЫМ ВЕСОМ СОВЕРШИВШИХ  
ПРЕСТУПЛЕНИЯ ЛИЦ, РАНЕЕ СУДИМЫХ ЗА ПРЕСТУПЛЕНИЯ  
(без КФО)**

(ОТ РАНЕЕ СОВЕРШАВШИХ ПРЕСТУПЛЕНИЯ)

	%
Республика Ингушетия	87,9
Чеченская Республика	81,8
Еврейская АО	79,3
Новгородская область	76,1
Тверская область	76,1
Свердловская область	75,4
Московская область	74,7
Республика Дагестан	72,9
Астраханская область	72,1
Кабардино-Балкарская Респ.	70,8

---

**РЕГИОНЫ С НАИБОЛЬШИМ УДЕЛЬНЫМ ВЕСОМ ЛИЦ, СОВЕРШИВШИХ  
ПРЕСТУПЛЕНИЯ В СОСТАВЕ ГРУППЫ (ВСЕГО)  
(без КФО)**

(ОТ ОБЩЕГО ЧИСЛА ВЫЯВЛЕННЫХ ЛИЦ)

	%
Кабардино-Балкарская Респ.	22,0
Калужская область	20,5
Вологодская область	19,2
Тверская область	18,9
Псковская область	18,5
Республика Дагестан	18,3
Республика Ингушетия	18,2
Ярославская область	18,0
Забайкальский край	18,0
г. Москва	17,5

---

**РЕГИОНЫ С НАИБОЛЬШИМ УДЕЛЬНЫМ ВЕСОМ  
НЕСОВЕРШЕННОЛЕТНИХ, СОВЕРШИВШИХ ПРЕСТУПЛЕНИЯ  
(без КФО)**

(ОТ ОБЩЕГО ЧИСЛА ВЫЯВЛЕННЫХ ЛИЦ)

	%
Забайкальский край	9,2
Ненецкий АО	8,8
Астраханская область	7,8
Республика Коми	7,7
Свердловская область	7,5
Томская область	7,5
Камчатский край	7,5
Амурская область	7,3
Пермский край	7,3
Архангельская область	7,2

---

## СОЦИАЛЬНО-КРИМИНОЛОГИЧЕСКАЯ ХАРАКТЕРИСТИКА ПРЕСТУПНОСТИ

	ВСЕГО	в том числе без КФО	+, - в %	Удельный вес от расследованных прест., %	в том числе тяжкие и особо тяжкие		
					ВСЕГО	+, - в %	уд.вес от гр.2, %
<b>ПРЕСТУПЛЕНИЯ СОВЕРШЕНЫ:</b>							
несовершеннолетними или при их соучастии	18731	18522	1,9	4,6	4116	-9,0	22,2
лицами, ранее совершавшими преступления	220182	217774	4,2	54,0	48372	-3,8	22,2
<i>в том числе:</i>							
ранее судимыми	135262	133122	-3,1	33,0	32040	-10,4	24,1
в группе лиц ( всего )	35746	35290	-2,6	8,7	17942	-5,0	50,2
группой лиц по предварительному сговору	27759	27341	-0,5	6,8	12081	-2,2	43,5
организованной группой или преступным сообществом (преступной организацией)	5041	5039	-11,5	1,2	4873	-10,5	96,7
в состоянии опьянения:							
алкогольного	125476	124362	3,4	30,8	23218	-4,4	18,5
наркотического	12076	11981	9,4	3,0	6915	12,3	57,3

## ПРЕСТУПЛЕНИЯ, СВЯЗАННЫЕ С ИНОСТРАННЫМИ ГРАЖДДАНАМИ И ЛИЦАМИ БЕЗ ГРАЖДАНСТВА

	ВСЕГО	в том числе без КФО	+, - в %	Удельный вес, %
<b>ПРЕСТУПЛЕНИЯ СОВЕРШЕНЫ:</b>				
иностранцами гражданами и лицами без гражданства	16798	16168	1,7	4,0 *
<i>в том числе</i>				
гражданами государств-участников СНГ	14664	14055	2,4	3,5 *

### ЗАРЕГИСТРИРОВАНО ПРЕСТУПЛЕНИЙ

*в отношении иностранных граждан*

*и лиц без гражданства*

5381 5097 29,3 0,7 \*\*

\* От числа расследованных преступлений

\*\* От числа зарегистрированных преступлений

**РЕГИОНЫ С НАИБОЛЬШИМ УДЕЛЬНЫМ ВЕСОМ ПРЕСТУПЛЕНИЙ (ОТ ЧИСЛА РАССЛЕДОВАННЫХ), СОВЕРШЕННЫХ НЕСОВЕРШЕННОЛЕТНИМИ ИЛИ ПРИ ИХ СОУЧАСТИИ (без КФО)**

	%
Ненецкий АО	11,5
Республика Коми	8,9
Забайкальский край	8,4
Камчатский край	8,3
Свердловская область	7,8
Архангельская область	7,8
Республика Марий Эл	7,5
Амурская область	7,4
Республика Карелия	7,3
Томская область	7,2

**РЕГИОНЫ С НАИБОЛЬШИМ УДЕЛЬНЫМ ВЕСОМ ПРЕСТУПЛЕНИЙ (ОТ ЧИСЛА РАССЛЕДОВАННЫХ), СОВЕРШЕННЫХ ЛИЦАМИ, РАНЕЕ СОВЕРШАВШИМИ ПРЕСТУПЛЕНИЯ (без КФО)**

	%
Кемеровская область	68,7
Амурская область	68,2
Хабаровский край	67,2
Курганская область	65,3
Республика Хакасия	65,2
Омская область	65,1
Алтайский край	64,6
Ульяновская область	64,4
Удмуртская Республика	64,1
Томская область	63,9

**РЕГИОНЫ С НАИБОЛЬШИМ УДЕЛЬНЫМ ВЕСОМ ПРЕСТУПЛЕНИЙ (ОТ ЧИСЛА РАССЛЕДОВАННЫХ), СОВЕРШЕННЫХ В ГРУППЕ ( ВСЕГО ) (без КФО)**

	%
Республика Ингушетия	14,4
г. Москва	14,1
Республика Дагестан	12,9
Вологодская область	12,7
Владимирская область	12,5
Республика Адыгея	12,5
Псковская область	12,4
Тверская область	12,3
Ивановская область	12,3
Калужская область	12,1

**РЕГИОНЫ С НАИБОЛЬШИМ УДЕЛЬНЫМ ВЕСОМ ПРЕСТУПЛЕНИЙ (ОТ ЧИСЛА РАССЛЕДОВАННЫХ), СОВЕРШЕННЫХ В СОСТОЯНИИ АЛКОГОЛЬНОГО ОПЬЯНЕНИЯ (без КФО)**

	%
Кировская область	50,9
Республика Тыва	48,2
Кемеровская область	46,5
Курганская область	46,4
Республика Марий Эл	46,0
Ненецкий АО	45,8
Удмуртская Республика	45,5
Республика Саха (Якутия)	45,3
Республика Коми	44,8
Республика Башкортостан	44,8

## СОСТОЯНИЕ И ДИНАМИКА ПРЕСТУПНОСТИ В РЕГИОНАХ РОССИИ

	ЗАРЕГИСТРИРОВАНО ПРЕСТУПЛЕНИЙ (в отчетном периоде)								Из числа преступлений, дела и материалы о которых находились в производстве							
	ВСЕГО	темпы прироста (снижения), в %	в том числе				ВСЕГО	темпы прироста (снижения), в %	РАСКРЫТО				ВСЕГО	темпы прироста (снижения), в %		
			следствие по которым		в отчетном месяце				в том числе следствие по которым		НЕ РАСКРЫТО					
			обязательно	необязательно	ВСЕГО	+,- в %			ВСЕГО	+,- в %	обязательно	необязательно			ВСЕГО	+,- в %
<b>Центральный ФО</b>	<b>177385</b>	<b>1,2</b>	<b>100753</b>	<b>1,3</b>	<b>76632</b>	<b>1,1</b>	<b>47084</b>	<b>4,1</b>	<b>88146</b>	<b>-0,4</b>	<b>41194</b>	<b>-2,9</b>	<b>46952</b>	<b>1,9</b>	<b>72213</b>	<b>-5,2</b>
Белгородская область	5016	1,3	2371	-9,6	2645	13,7	1331	0,5	3022	2,0	1300	-9,2	1722	12,5	1540	-4,2
Брянская область	6100	0,1	3227	0,6	2873	-0,6	1502	-0,7	3712	-4,2	1764	-1,7	1948	-6,3	1859	-0,7
Владимирская область	6421	0,7	3654	-4,2	2767	8,0	1798	9,6	4120	-6,7	2217	-11,7	1903	-0,1	1493	-11,0
Воронежская область	11277	2,1	7152	2,5	4125	1,5	3150	8,5	4946	8,8	2371	10,8	2575	7,1	4805	-17,4
Ивановская область	4758	-4,4	2296	-7,4	2462	-1,4	1254	-4,3	3016	13,0	1358	8,6	1658	16,9	1789	11,6
Калужская область	5764	6,4	3123	4,3	2641	9,0	1600	7,6	2817	-12,7	1307	-21,4	1510	-3,5	2178	13,3
Костромская область	2601	-6,5	1193	-11,2	1408	-2,2	641	-5,6	1690	-12,8	734	-21,3	956	-4,9	617	22,9
Курская область	4805	3,1	2327	4,5	2478	1,7	1241	7,4	3270	4,0	1326	0,8	1944	6,3	884	-15,9
Липецкая область	4759	10,5	2133	7,7	2626	13,0	1300	9,5	2683	-7,6	1039	-17,2	1644	-0,3	1146	30,2
г. Москва	62762	6,1	38197	11,3	24565	-1,1	16144	3,2	19409	1,0	9666	1,1	9743	0,9	37503	4,7
Московская область	29555	-10,7	16787	-16,8	12768	-1,3	7956	-1,2	19666	-1,7	8606	-6,9	11060	2,7	9242	-34,9
Орловская область	3733	-7,4	2187	-0,4	1546	-15,8	921	-11,1	1963	-7,3	937	4,5	1026	-15,9	1174	-8,5
Рязанская область	3497	0,6	2085	-0,1	1412	1,7	869	3,3	2433	3,3	1364	4,2	1069	2,2	525	-10,6
Смоленская область	4594	-4,3	2295	-4,1	2299	-4,5	1129	-2,7	3367	0,5	1386	-4,4	1981	4,3	968	-18,1
Тамбовская область	4003	0,7	1889	0,3	2114	1,1	1002	10,4	2808	-1,3	1204	3,2	1604	-4,4	770	7,4
Тверская область	6695	2,2	3810	3,2	2885	0,8	1958	6,9	3384	3,2	1892	7,6	1492	-1,9	2867	8,2
Тульская область	4316	3,2	2238	3,8	2078	2,7	1199	3,7	2886	4,0	1326	-2,1	1560	9,9	930	-5,5
Ярославская область	6729	25,3	3789	31,3	2940	18,4	2089	51,3	2954	3,9	1397	1,5	1557	6,1	1923	5,9
<b>Северо-Западный ФО</b>	<b>68850</b>	<b>2,1</b>	<b>36605</b>	<b>0,3</b>	<b>32245</b>	<b>4,2</b>	<b>19534</b>	<b>7,9</b>	<b>37944</b>	<b>1,1</b>	<b>16765</b>	<b>-3,8</b>	<b>21179</b>	<b>5,3</b>	<b>23799</b>	<b>2,9</b>
Республика Карелия	4503	9,0	1926	3,2	2577	13,7	1360	15,7	2313	14,4	882	-5,6	1431	31,6	1252	12,4
Республика Коми	7116	11,4	3379	11,4	3737	11,3	2091	25,2	4293	2,2	1827	2,2	2466	2,3	2311	24,0
Архангельская обл. (с АО) в том числе	6938	5,0	3232	5,8	3706	4,2	1938	6,8	3780	3,5	1643	9,3	2137	-0,6	2161	-5,8
Архангельская обл. (без а/о)	6768	5,8	3152	6,5	3616	5,1	1872	7,2	3684	3,7	1599	10,0	2085	-0,8	2124	-5,1
Ненецкий АО	170	-19,0	80	-16,7	90	-21,1	66	-2,9	96	-2,0	44	-12,0	52	8,3	37	-33,9
Вологодская область	8128	6,5	3748	2,7	4380	10,0	2209	10,9	4679	3,4	1983	-2,6	2696	8,4	2681	2,8
Калининградская область	5524	2,5	3382	9,6	2142	-7,0	1466	3,6	2656	1,3	1242	10,7	1414	-5,7	2120	2,6
ГУВД г.Санкт-Петербур. и Лен.обл. в том числе	24770	-4,3	15585	-6,2	9185	-1,0	6847	-1,8	13548	-1,5	6428	-9,1	7120	6,5	9440	-3,8
Ленинградская область	6815	5,8	4383	6,5	2432	4,6	1912	14,0	3992	0,8	2011	-6,4	1981	9,3	2326	10,7
г. Санкт-Петербург	17955	-7,7	11202	-10,3	6753	-2,9	4935	-6,8	9556	-2,5	4417	-10,3	5139	5,4	7114	-7,7
Мурманская область	4707	10,4	1749	6,2	2958	13,1	1387	27,7	2549	-8,2	840	-20,1	1709	-1,0	1482	12,4
Новгородская область	4159	3,0	2171	4,6	1988	1,3	1352	17,2	2454	10,1	1126	8,0	1328	12,1	1309	41,4
Псковская область	3005	-2,7	1433	-3,2	1572	-2,3	884	7,2	1672	-4,5	794	-9,3	878	0,2	1043	-8,1

	ЗАРЕГИСТРИРОВАНО ПРЕСТУПЛЕНИЙ (в отчетном периоде)								Из числа преступлений, дела и материалы о которых находились в производстве							
									РАСКРЫТО				НЕ РАСКРЫТО			
	ВСЕГО	темпы прироста (снижения), в %	в том числе						ВСЕГО	темпы прироста (снижения), в %	в том числе следствие по которым				ВСЕГО	темпы прироста (снижения), в %
			следствие по которым				в отчетном месяце				обязательно		необязательно			
ВСЕГО			+,- в %	ВСЕГО	+,- в %	ВСЕГО	+,- в %	ВСЕГО			+,- в %	ВСЕГО	+,- в %	ВСЕГО		
<b>Северо-Кавказский ФО</b>	<b>25736</b>	<b>3,2</b>	<b>15821</b>	<b>3,1</b>	<b>9915</b>	<b>3,3</b>	<b>6351</b>	<b>-7,0</b>	<b>15682</b>	<b>0,0</b>	<b>8160</b>	<b>-4,2</b>	<b>7522</b>	<b>5,1</b>	<b>6595</b>	<b>8,2</b>
Ставропольский край	11818	1,7	7064	-2,8	4754	9,2	3012	-8,1	6649	-3,2	3153	-12,4	3496	7,0	4291	19,3
Республика Ингушетия	541	-9,5	347	-7,2	194	-13,4	116	-67,9	334	-9,0	210	-8,7	124	-9,5	122	-10,9
Республика Дагестан	5368	7,6	3211	9,0	2157	5,5	1186	-9,9	3718	4,5	2054	0,2	1664	10,3	771	1,7
Кабардино-Балкарская Респ.	3043	3,5	2162	13,0	881	-14,2	862	19,6	1554	-6,6	950	-4,8	604	-9,2	792	-12,9
Респ. Сев.Осетия - Алания	2431	6,8	1498	18,0	933	-7,4	629	21,9	1642	10,1	896	29,3	746	-6,5	279	8,6
Карачаево-Черкесская Респ.	1318	1,9	806	-4,3	512	13,5	274	-3,2	905	12,4	462	3,4	443	23,7	204	-17,1
Чеченская Республика	1217	-0,1	733	0,7	484	-1,2	272	-23,2	880	-5,2	435	-13,7	445	5,0	136	-28,0
<b>Южный ФО</b>	<b>65276</b>	<b>12,1</b>	<b>38634</b>	<b>14,9</b>	<b>26642</b>	<b>8,2</b>	<b>17157</b>	<b>11,7</b>	<b>35746</b>	<b>8,9</b>	<b>17106</b>	<b>10,4</b>	<b>18640</b>	<b>7,5</b>	<b>24627</b>	<b>12,4</b>
Краснодарский край	23748	10,4	14305	16,6	9443	2,2	6000	6,1	12788	3,3	5916	5,5	6872	1,5	9876	23,8
Астраханская область	5117	-8,0	2602	-8,4	2515	-7,4	1329	-6,1	3589	-0,9	1405	-8,0	2184	4,3	1435	-1,2
Волгоградская область	12475	7,8	6999	11,9	5476	2,9	3485	11,2	7360	3,8	3784	2,7	3576	5,1	4241	10,9
Ростовская область	21043	23,4	13214	19,6	7829	30,4	5610	23,2	10148	23,9	5115	27,2	5033	20,8	8437	3,6
Республика Адыгея	1663	19,2	1028	34,4	635	0,8	472	25,2	1096	23,1	589	33,9	507	12,7	363	52,5
Республика Калмыкия	1230	7,8	486	11,5	744	5,5	261	13,5	765	13,0	297	35,0	468	2,4	275	1,9
<b>Крымский ФО</b>	<b>11084</b>	<b>-</b>	<b>7534</b>	<b>-</b>	<b>3550</b>	<b>-</b>	<b>3028</b>	<b>-</b>	<b>5466</b>	<b>-</b>	<b>2925</b>	<b>-</b>	<b>2541</b>	<b>-</b>	<b>6067</b>	<b>-</b>
Республика Крым	8632	-	5873	-	2759	-	2321	-	4394	-	2401	-	1993	-	4353	-
г. Севастополь	2452	-	1661	-	791	-	707	-	1072	-	524	-	548	-	1714	-
<b>Приволжский ФО</b>	<b>134862</b>	<b>0,9</b>	<b>65313</b>	<b>0,7</b>	<b>69549</b>	<b>1,1</b>	<b>37328</b>	<b>4,0</b>	<b>80010</b>	<b>-2,0</b>	<b>33292</b>	<b>-6,9</b>	<b>46718</b>	<b>1,7</b>	<b>42988</b>	<b>-3,7</b>
Республика Башкортостан	18049	0,7	9084	3,9	8965	-2,3	4903	3,9	11230	-1,3	4392	-6,9	6838	2,6	5272	-5,9
Республика Марий Эл	2603	5,3	1404	2,3	1199	9,0	752	14,5	1533	-0,4	724	1,4	809	-1,9	798	9,3
Республика Мордовия	3427	4,9	1562	-1,3	1865	10,6	891	21,4	2156	-1,6	722	-26,4	1434	18,4	661	-5,2
Республика Татарстан	15878	10,0	8926	11,2	6952	8,5	4395	13,5	8364	12,4	4168	9,7	4196	15,2	5972	0,4
Удмуртская Республика	9239	5,2	3461	2,7	5778	6,7	2399	-4,2	5359	-4,9	2054	-6,3	3305	-4,1	3274	16,1
Чувашская Республика	5043	6,8	2731	17,0	2312	-3,2	1390	9,6	3459	5,1	1678	7,4	1781	3,0	1260	31,9
Кировская область	7650	4,0	3570	10,9	4080	-1,4	2066	9,6	4619	-3,2	1748	-13,6	2871	4,5	1657	-1,7
Нижегородская область	11549	-20,6	6277	-19,2	5272	-22,2	3202	-10,9	7214	-24,2	3162	-27,1	4052	-21,8	3951	-14,0
Оренбургская область	9335	16,4	4917	15,7	4418	17,1	2513	10,9	5489	10,2	2533	5,7	2956	14,3	3667	33,1
Пензенская область	4473	1,2	1909	-4,5	2564	5,9	1214	-2,8	3136	3,3	1262	-7,0	1874	11,7	979	-9,9
Пермский край	16771	-0,8	6814	-3,7	9957	1,3	4817	6,7	9446	-4,2	3547	-4,2	5899	-4,3	6066	-14,7
Самарская область	16291	-2,3	7997	-12,5	8294	10,3	4909	2,0	9714	0,8	3814	-14,4	5900	13,8	5249	-15,3
Саратовская область	9508	5,2	4344	14,9	5164	-1,7	2444	9,5	5277	-1,2	2266	1,4	3011	-3,1	2813	-5,4
Ульяновская область	5046	-1,5	2317	4,2	2729	-5,8	1433	-10,3	3014	-1,0	1222	-4,6	1792	1,6	1369	-6,4



	ЗАРЕГИСТРИРОВАНО ПРЕСТУПЛЕНИЙ (в отчетном периоде)								Из числа преступлений, дела и материалы о которых находились в производстве							
	ВСЕГО	темпы прироста (снижения), в %	в том числе				в отчетном месяце		ВСЕГО	темпы прироста (снижения), в %	в том числе следствие по которым				ВСЕГО	темпы прироста (снижения), в %
			следствие по которым				обязательно				необязательно					
			обязательно	необязательно	ВСЕГО	+,- в %	ВСЕГО	+,- в %			ВСЕГО	+,- в %	ВСЕГО	+,- в %		
<b>Уральский ФО</b>	<b>74689</b>	<b>6,2</b>	<b>36588</b>	<b>7,5</b>	<b>38101</b>	<b>4,9</b>	<b>21296</b>	<b>9,3</b>	<b>40274</b>	<b>0,1</b>	<b>16979</b>	<b>-1,3</b>	<b>23295</b>	<b>1,0</b>	<b>28955</b>	<b>9,4</b>
Курганская область	7224	14,1	3583	16,9	3641	11,4	1942	13,5	4099	6,9	1535	8,6	2564	6,0	2478	13,1
Свердловская область	23491	4,7	11288	4,1	12203	5,4	7197	5,7	13240	0,9	5892	-0,2	7348	1,8	8585	3,1
Тюменская область (с а/о)	20682	-4,2	9645	-7,3	11037	-1,4	5660	-1,6	11746	-1,2	4808	-6,9	6938	3,2	7426	-4,8
в том числе																
Тюменская обл. (без а/о)	10039	-2,9	4765	-4,7	5274	-1,2	2839	9,7	5117	-1,9	2012	-10,1	3105	4,2	4410	-4,5
Ханты-Мансийский АО - Югра	7445	-8,1	3438	-13,2	4007	-3,3	1976	-13,9	4961	-1,5	2135	-6,0	2826	2,2	1870	-12,2
Ямало-Ненецкий АО	3198	1,4	1442	0,2	1756	2,4	845	-2,8	1668	2,2	661	0,5	1007	3,4	1146	8,5
Челябинская область	23292	16,6	12072	24,2	11220	9,3	6497	24,8	11189	-1,9	4744	0,7	6445	-3,8	10466	28,6
<b>Сибирский ФО</b>	<b>130975</b>	<b>2,1</b>	<b>74088</b>	<b>1,2</b>	<b>56887</b>	<b>3,3</b>	<b>36344</b>	<b>3,4</b>	<b>71601</b>	<b>-2,9</b>	<b>33958</b>	<b>-6,7</b>	<b>37643</b>	<b>0,9</b>	<b>49237</b>	<b>-5,4</b>
Республика Алтай	1542	1,2	713	-7,3	829	9,8	368	-5,6	1138	11,1	498	8,0	640	13,7	240	-20,8
Республика Бурятия	9396	17,8	5338	13,9	4058	23,3	2627	30,3	5482	12,6	2405	10,0	3077	14,7	2857	-3,9
Республика Тыва	2165	3,5	1349	4,9	816	1,2	616	1,3	1175	-13,6	637	-16,7	538	-9,6	646	-8,0
Республика Хакасия	4515	8,2	2302	15,4	2213	1,6	1247	-7,0	2555	6,7	1121	2,5	1434	10,2	1576	38,2
Алтайский край	14300	-5,3	7101	-4,8	7199	-5,7	3826	-6,3	9086	-4,0	4048	-6,0	5038	-2,3	4265	-10,7
Красноярский край	18110	-5,1	10687	-6,2	7423	-3,4	5290	2,8	10154	-7,6	5018	-13,2	5136	-1,4	6253	-15,6
Иркутская область	16535	-1,5	10234	-4,4	6301	3,8	4733	2,0	8893	-3,3	4576	-6,5	4317	0,5	7331	-14,6
Кемеровская область	20565	5,4	10764	7,9	9801	2,8	5473	7,5	11528	-6,0	4981	-10,5	6547	-2,2	8409	1,1
Новосибирская область	16930	13,0	10792	10,0	6138	18,7	4628	11,1	7659	3,3	4159	-0,2	3500	7,7	7382	6,1
Омская область	9257	-0,4	4529	-4,8	4728	4,2	2444	-12,7	5392	-4,6	2486	-5,6	2906	-3,6	2943	4,6
Томская область	6993	9,2	3763	12,1	3230	6,0	1985	10,0	3615	4,7	1619	6,7	1996	3,2	2891	4,7
Забайкальский край	10667	-5,8	6516	-6,7	4151	-4,4	3107	1,6	4924	-12,6	2410	-20,0	2514	-4,2	4444	-16,8
<b>Дальневосточный ФО</b>	<b>40208</b>	<b>-4,4</b>	<b>23711</b>	<b>-5,4</b>	<b>16497</b>	<b>-3,0</b>	<b>11041</b>	<b>-8,2</b>	<b>21544</b>	<b>-4,7</b>	<b>10800</b>	<b>-9,6</b>	<b>10744</b>	<b>0,8</b>	<b>15825</b>	<b>-13,4</b>
Республика Саха (Якутия)	3593	3,4	1969	-2,2	1624	11,2	904	-14,8	2369	2,0	1149	-9,7	1220	16,3	889	11,5
Приморский край	14320	-11,5	8660	-12,9	5660	-9,2	4063	-13,6	6972	-7,0	3545	-9,8	3427	-3,8	6589	-15,0
Хабаровский край	9488	6,1	5636	5,7	3852	6,6	2574	0,6	4972	-1,9	2497	-7,6	2475	4,5	3998	5,8
Камчатский край	1662	2,7	866	-2,5	796	9,0	466	14,5	1208	2,9	578	-4,0	630	10,1	394	-16,5
Амурская область	5501	-5,7	3127	-4,0	2374	-7,9	1561	-1,9	3036	-11,0	1499	-14,0	1537	-8,0	1720	-11,7
Магаданская область	1094	6,1	639	0,3	455	15,5	298	-4,5	638	4,1	362	1,4	276	7,8	369	6,3
Сахалинская область	3296	-10,8	2025	-10,8	1271	-11,0	834	-17,0	1641	-4,9	813	-11,1	828	2,2	1406	-48,4
Еврейская АО	1012	-1,9	657	6,0	355	-13,8	282	-13,2	564	-7,8	292	-13,1	272	-1,4	415	5,3
Чукотский АО	242	-2,8	132	37,5	110	-28,1	59	-6,3	144	-23,8	65	-29,3	79	-18,6	45	-25,0
<b>Территория России (без КФО)</b>	<b>721636</b>	<b>2,5</b>	<b>394453</b>	<b>2,5</b>	<b>327183</b>	<b>2,6</b>	<b>197274</b>	<b>4,3</b>	<b>393952</b>	<b>-0,5</b>	<b>180547</b>	<b>-3,7</b>	<b>213405</b>	<b>2,4</b>	<b>264476</b>	<b>-1,7</b>
<b>Транспорт России (без КФО)</b>	<b>14851</b>	<b>1,5</b>	<b>7739</b>	<b>2,2</b>	<b>7112</b>	<b>0,7</b>	<b>3700</b>	<b>1,3</b>	<b>9394</b>	<b>2,8</b>	<b>4528</b>	<b>7,2</b>	<b>4866</b>	<b>-1,1</b>	<b>2994</b>	<b>-7,8</b>
<b>Всего по России</b>	<b>747677</b>	<b>-</b>	<b>409760</b>	<b>-</b>	<b>337917</b>	<b>-</b>	<b>204031</b>	<b>-</b>	<b>408882</b>	<b>-</b>	<b>188020</b>	<b>-</b>	<b>220862</b>	<b>-</b>	<b>273558</b>	<b>-</b>
в том числе																
всего по России (без КФО)	736487	2,5	402192	2,5	334295	2,6	200974	4,3	403346	-0,4	185075	-3,5	218271	2,4	267470	-1,7

## СОСТОЯНИЕ И ДИНАМИКА ТЯЖКИХ И ОСОБО ТЯЖКИХ ПРЕСТУПЛЕНИЙ В РЕГИОНАХ РОССИИ

	ЗАРЕГИСТРИРОВАНО (в отчетном периоде)			РАСКРЫТО						НЕ РАСКРЫТО (из находящихся в производстве)		
				с учетом преступлений прошлых лет		без учета преступлений прошлых лет						
	ВСЕГО	+,- в %	Уд. вес в числе зарег. преступ- лений, %	ВСЕГО	+,- в %	ВСЕГО	+,- в %	РАСКРЫВАЕ- МОСТЬ (%)	Уд. вес от числа находящихся в производ. преступлений данного вида, %	ВСЕГО	+,- в %	Уд. вес от общего числа преступлений, приост. по п.1-3 ч.1 ст. 208 УК РФ, %
<b>Центральный ФО</b>	<b>50489</b>	<b>0,4</b>	<b>28,5</b>	<b>24432</b>	<b>-1,1</b>	<b>22700</b>	<b>-2,3</b>	<b>53,6</b>	<b>25,9</b>	<b>19677</b>	<b>-9,7</b>	<b>27,2</b>
Белгородская область	936	-9,0	18,7	575	-20,9	527	-20,0	70,5	34,2	221	7,3	14,4
Брянская область	1164	-10,6	19,1	855	-12,2	796	-15,5	71,6	37,0	316	14,9	17,0
Владимирская область	1838	-5,5	28,6	1266	-8,1	1134	-11,7	71,3	32,0	457	-7,1	30,6
Воронежская область	2737	7,5	24,3	1154	14,6	1066	14,9	57,0	25,1	803	-10,3	16,7
Ивановская область	1387	0,7	29,2	828	11,3	795	13,7	61,3	31,8	502	15,1	28,1
Калужская область	1490	-1,2	25,9	649	-31,3	592	-32,3	49,0	24,6	615	15,0	28,2
Костромская область	644	-9,6	24,8	394	-24,2	362	-26,6	64,8	31,0	197	107,4	31,9
Курская область	999	2,8	20,8	624	1,8	586	3,5	80,7	30,3	140	12,0	15,8
Липецкая область	965	2,6	20,3	504	-16,1	441	-22,6	63,6	25,9	252	39,2	22,0
г. Москва	19975	12,3	31,8	7656	5,7	7136	4,5	42,7	20,8	9557	0,3	25,5
Московская область	9704	-16,2	32,8	4908	2,6	4633	2,2	52,0	26,3	4277	-37,9	46,3
Орловская область	846	17,8	22,7	291	-4,3	268	-6,6	46,9	17,6	303	19,3	25,8
Рязанская область	1167	-5,5	33,4	836	5,7	775	1,7	78,6	35,8	211	-13,9	40,2
Смоленская область	1262	-2,5	27,5	713	-9,6	669	-7,1	67,7	31,8	319	8,9	33,0
Тамбовская область	1012	-1,3	25,3	724	8,4	596	-0,3	68,4	33,6	275	9,6	35,7
Тверская область	1373	-12,0	20,5	931	-3,9	888	-0,8	66,8	36,8	441	13,1	15,4
Тульская область	1414	3,9	32,8	790	-11,9	751	-13,1	72,1	35,9	291	1,4	31,3
Ярославская область	1576	15,1	23,4	734	-3,7	685	-5,4	57,8	26,5	500	17,4	26,0
<b>Северо-Западный ФО</b>	<b>19666</b>	<b>0,2</b>	<b>28,6</b>	<b>8833</b>	<b>-5,2</b>	<b>8280</b>	<b>-5,0</b>	<b>49,1</b>	<b>23,4</b>	<b>8576</b>	<b>5,7</b>	<b>36,0</b>
Республика Карелия	908	5,3	20,2	448	-7,1	429	-5,5	65,8	23,9	223	21,9	17,8
Республика Коми	1413	12,1	19,9	778	4,1	734	5,0	61,5	31,1	460	10,0	19,9
Архангельская обл. (с АО)	1682	33,0	24,2	941	30,2	887	30,4	66,8	31,7	440	24,3	20,4
в том числе												
Архангельская обл. (без АО)	1645	34,5	24,3	913	31,0	859	31,3	66,4	31,5	434	27,3	20,4
Ненецкий АО	37	-11,9	21,8	28	7,7	28	7,7	82,4	36,8	6	-53,8	16,2
Вологодская область	1709	4,5	21,0	1033	-1,1	963	-3,0	66,0	33,4	495	9,5	18,5
Калининградская область	1288	-10,1	23,3	516	-14,1	465	-11,4	41,6	21,1	654	-5,5	30,8
ГУВД г.Санкт-Петербур. и Лен.обл	9996	-4,7	40,4	3595	-8,9	3346	-9,9	37,6	18,0	5556	3,0	58,9
в том числе												
Ленинградская область	2493	13,6	36,6	1043	2,0	973	1,4	46,6	21,9	1113	22,8	47,9
г. Санкт-Петербург	7503	-9,5	41,8	2552	-12,7	2373	-13,8	34,8	16,8	4443	-1,0	62,5
Мурманская область	1008	0,9	21,4	530	-23,9	516	-19,2	66,8	29,8	256	-0,4	17,3
Новгородская область	932	0,4	22,4	556	6,7	540	10,0	68,6	30,4	247	96,0	18,9
Псковская область	730	-4,3	24,3	436	-21,2	400	-23,4	62,0	33,0	245	2,5	23,5

	ЗАРЕГИСТРИРОВАНО (в отчетном периоде)			РАСКРЫТО						НЕ РАСКРЫТО (из находящихся в производстве)		
				с учетом преступлений прошлых лет		без учета преступлений прошлых лет						
	ВСЕГО	+,- в %	Уд. вес в числе зарег. преступ- лений, %	ВСЕГО	+,- в %	ВСЕГО	+,- в %	РАСКРЫВАЕ- МОСТЬ ( % )	Уд. вес от числа находящихся в производ. преступлений данного вида, %	ВСЕГО	+,- в %	Уд. вес от общего числа преступлений, приост. по п.1-3 ч.1 ст. 208 УПК РФ, %
<b>Северо-Кавказский ФО</b>	<b>6722</b>	<b>-2,4</b>	<b>26,1</b>	<b>3536</b>	<b>-14,7</b>	<b>3170</b>	<b>-14,0</b>	<b>61,7</b>	<b>25,8</b>	<b>1971</b>	<b>4,3</b>	<b>29,9</b>
Ставропольский край	2724	-7,0	23,0	1341	-22,3	1158	-23,0	52,8	22,4	1036	6,4	24,1
Республика Ингушетия	191	-9,9	35,3	103	-21,4	92	-21,4	66,2	15,3	47	-4,1	38,5
Республика Дагестан	1620	16,5	30,2	923	-9,4	830	-7,9	66,2	29,4	424	25,8	55,0
Кабардино-Балкарская Респ.	839	-3,8	27,6	423	-8,0	385	-7,7	64,2	27,9	215	-12,6	27,1
Респ. Сев.Осетия - Алания	622	-6,3	25,6	373	8,4	354	7,6	79,6	37,4	91	13,8	32,6
Карачаево-Черкесская Респ.	392	-13,1	29,7	203	-9,8	194	-1,0	69,8	23,5	84	-26,3	41,2
Чеченская Республика	334	-9,0	27,4	170	-29,8	157	-29,9	68,0	28,6	74	-16,9	54,4
<b>Южный ФО</b>	<b>14298</b>	<b>8,3</b>	<b>21,9</b>	<b>7826</b>	<b>2,0</b>	<b>7142</b>	<b>1,7</b>	<b>59,0</b>	<b>28,7</b>	<b>4962</b>	<b>4,4</b>	<b>20,1</b>
Краснодарский край	4907	10,4	20,7	2741	-4,1	2493	-2,8	59,4	29,5	1704	15,9	17,3
Астраханская область	1042	-17,2	20,4	520	-23,4	481	-21,0	47,2	23,5	539	38,2	37,6
Волгоградская область	2815	11,6	22,6	1612	-4,2	1485	-4,7	64,4	32,3	820	2,4	19,3
Ростовская область	4888	9,8	23,2	2510	17,3	2276	13,9	55,7	26,0	1807	-10,6	21,4
Республика Адыгея	399	39,5	24,0	282	59,3	254	59,7	81,4	40,4	58	41,5	16,0
Республика Калмыкия	247	4,2	20,1	161	15,0	153	15,9	81,8	36,4	34	13,3	12,4
<b>Крымский ФО</b>	<b>2388</b>	<b>-</b>	<b>21,5</b>	<b>1146</b>	<b>-</b>	<b>1039</b>	<b>-</b>	<b>41,8</b>	<b>25,2</b>	<b>1444</b>	<b>-</b>	<b>23,8</b>
Республика Крым	1855	-	21,5	934	-	847	-	44,6	27,2	1054	-	24,2
г. Севастополь	533	-	21,7	212	-	192	-	33,0	19,0	390	-	22,8
<b>Приволжский ФО</b>	<b>31512</b>	<b>1,5</b>	<b>23,4</b>	<b>17612</b>	<b>-10,3</b>	<b>16425</b>	<b>-10,5</b>	<b>61,0</b>	<b>31,4</b>	<b>10521</b>	<b>3,8</b>	<b>24,5</b>
Республика Башкортостан	4209	11,1	23,3	2205	-4,0	2047	-4,3	57,2	29,2	1530	18,9	29,0
Республика Марий Эл	612	1,3	23,5	349	4,2	314	-1,9	60,7	29,7	203	5,2	25,4
Республика Мордовия	725	0,6	21,2	292	-35,4	280	-34,1	63,1	26,8	164	-4,7	24,8
Республика Татарстан	3926	15,4	24,7	2360	19,1	2170	17,2	65,2	32,9	1156	2,8	19,4
Удмуртская Республика	2035	1,3	22,0	1291	-3,3	1193	-5,2	62,2	38,4	725	23,3	22,1
Чувашская Республика	1252	21,3	24,8	814	3,7	776	5,3	69,7	38,2	338	43,2	26,8
Кировская область	1930	13,7	25,2	853	-19,1	821	-18,9	62,8	27,7	486	21,2	29,3
Нижегородская область	3037	-18,1	26,3	1678	-37,8	1530	-37,0	56,9	28,9	1161	-8,3	29,4
Оренбургская область	2134	10,4	22,9	1223	-1,2	1170	-2,7	57,3	33,2	872	36,3	23,8
Пензенская область	1067	-0,6	23,9	620	-9,6	578	-9,1	63,1	33,7	338	12,7	34,5
Пермский край	3368	-10,4	20,1	2051	-10,5	1897	-9,9	62,2	33,4	1155	-19,0	19,0
Самарская область	3611	-9,7	22,2	1970	-15,5	1817	-17,1	58,3	29,8	1301	-12,4	24,8
Саратовская область	2326	14,2	24,5	1211	-7,1	1170	-6,8	61,7	29,5	727	16,9	25,8
Ульяновская область	1280	-0,5	25,4	695	-16,9	662	-16,9	64,5	30,9	365	-6,6	26,7

	ЗАРЕГИСТРИРОВАНО (в отчетном периоде)			РАСКРЫТО						НЕ РАСКРЫТО (из находящихся в производстве)		
				с учетом преступлений прошлых лет		без учета преступлений прошлых лет						
	ВСЕГО	+,- в %	Уд. вес в числе зарег. преступ- лений, %	ВСЕГО	+,- в %	ВСЕГО	+,- в %	РАСКРЫВАЕ- МОСТЬ (%)	Уд. вес от числа находящихся в производ. преступлений данного вида, %	ВСЕГО	+,- в %	Уд. вес от общего числа преступлений, приост. по п.1-3 ч.1 ст. 208 УК РФ, %
<b>Уральский ФО</b>	<b>17334</b>	<b>1,1</b>	<b>23,2</b>	<b>9825</b>	<b>0,0</b>	<b>9064</b>	<b>-0,6</b>	<b>58,4</b>	<b>31,0</b>	<b>6447</b>	<b>7,6</b>	<b>22,3</b>
Курганская область	1373	11,1	19,0	754	8,2	707	10,6	57,5	30,5	523	25,4	21,1
Свердловская область	6096	-4,4	26,0	3909	1,3	3602	0,8	64,7	33,7	1967	-3,5	22,9
Тюменская область (с а/о)	4664	-9,5	22,6	2652	-6,7	2400	-7,9	57,4	29,5	1784	1,5	24,0
в том числе												
Тюменская обл. (без а/о)	2001	-3,0	19,9	1112	-7,1	1024	-6,4	52,7	29,1	920	0,8	20,9
Ханты-Мансийский АО - Югра	1916	-16,8	25,7	1205	-7,5	1077	-9,6	64,2	31,6	600	14,7	32,1
Ямало-Ненецкий АО	747	-4,8	23,4	335	-2,0	299	-6,9	53,1	24,5	264	-17,8	23,0
Челябинская область	5201	18,8	22,3	2510	3,3	2355	2,4	52,0	28,9	2173	21,9	20,8
<b>Сибирский ФО</b>	<b>29946</b>	<b>-2,7</b>	<b>22,9</b>	<b>16461</b>	<b>-10,7</b>	<b>15310</b>	<b>-11,0</b>	<b>56,6</b>	<b>30,3</b>	<b>11745</b>	<b>-7,5</b>	<b>23,9</b>
Республика Алтай	274	2,6	17,8	187	6,9	184	10,2	79,0	43,5	49	-18,3	20,4
Республика Бурятия	1998	0,1	21,3	1198	1,2	1106	-2,0	63,3	32,0	641	-15,3	22,4
Республика Тыва	638	-5,9	29,5	421	-16,6	370	-20,3	69,8	25,8	160	1,3	24,8
Республика Хакасия	735	10,5	16,3	435	-12,8	415	-13,9	69,6	31,9	181	64,5	11,5
Алтайский край	3041	-5,9	21,3	1785	-12,0	1669	-10,6	62,4	33,0	1006	10,7	23,6
Красноярский край	4230	-11,3	23,4	2508	-16,4	2303	-17,0	61,5	34,7	1441	-20,0	23,0
Иркутская область	3770	-15,4	22,8	2032	-17,1	1865	-16,6	48,8	27,6	1959	-19,0	26,7
Кемеровская область	4511	6,1	21,9	2291	-11,5	2148	-11,6	52,3	28,8	1959	5,7	23,3
Новосибирская область	4420	14,9	26,1	2168	3,2	2010	0,7	51,5	27,7	1890	4,2	25,6
Омская область	2412	-5,4	26,1	1371	-12,7	1327	-10,9	60,4	33,8	870	-10,7	29,6
Томская область	1594	19,8	22,8	866	17,8	808	17,3	54,2	28,8	683	13,1	23,6
Забайкальский край	2323	-14,7	21,8	1199	-24,9	1105	-25,5	54,9	27,3	906	-26,9	20,4
<b>Дальневосточный ФО</b>	<b>9090</b>	<b>-5,9</b>	<b>22,6</b>	<b>5514</b>	<b>-5,7</b>	<b>4927</b>	<b>-6,8</b>	<b>57,7</b>	<b>29,8</b>	<b>3611</b>	<b>-6,0</b>	<b>22,8</b>
Республика Саха (Якутия)	876	-8,6	24,4	610	-9,2	559	-11,4	75,4	38,3	182	1,1	20,5
Приморский край	3140	-11,4	21,9	1849	-5,2	1584	-7,6	47,9	26,3	1721	-0,8	26,1
Хабаровский край	1963	-2,1	20,7	1116	-5,3	1029	-3,9	57,2	30,3	769	-15,0	19,2
Камчатский край	458	10,1	27,6	315	16,2	290	15,1	75,1	36,7	96	-6,8	24,4
Амурская область	1307	-0,1	23,8	836	-10,2	753	-10,6	66,9	33,6	372	-1,8	21,6
Магаданская область	336	8,4	30,7	186	-3,1	162	0,6	53,8	28,9	139	24,1	37,7
Сахалинская область	726	-10,5	22,0	428	5,4	391	2,6	63,2	26,2	228	-31,7	16,2
Еврейская АО	228	-8,8	22,5	147	-23,8	135	-25,0	60,0	29,5	90	15,4	21,7
Чукотский АО	56	1,8	23,1	27	-50,9	24	-55,6	63,2	24,0	14	-12,5	31,1
<b>Территория России (без КФО)</b>	<b>180321</b>	<b>0,4</b>	<b>25,0</b>	<b>94929</b>	<b>-5,4</b>	<b>87795</b>	<b>-5,9</b>	<b>56,5</b>	<b>28,2</b>	<b>67540</b>	<b>-2,5</b>	<b>25,5</b>
<b>Транспорт России (без КФО)</b>	<b>4333</b>	<b>5,8</b>	<b>29,2</b>	<b>2683</b>	<b>14,6</b>	<b>2583</b>	<b>14,2</b>	<b>76,4</b>	<b>35,8</b>	<b>800</b>	<b>-15,6</b>	<b>26,7</b>
<b>Всего по России</b>	<b>187057</b>	<b>-</b>	<b>25,0</b>	<b>98763</b>	<b>-</b>	<b>91422</b>	<b>-</b>	<b>56,7</b>	<b>28,3</b>	<b>69786</b>	<b>-</b>	<b>25,5</b>
в том числе												
всего по России (без КФО)	184654	0,5	25,1	97612	-4,9	90378	-5,4	56,9	28,4	68340	-2,7	25,6

**Краткая характеристика состояния преступности  
в Российской Федерации, в том числе в Крымском федеральном  
округе за январь - апрель 2015 года.**

1.\* В январе - апреле 2015 года зарегистрировано 736,5 тыс. преступлений, или на 2,5% больше, чем за аналогичный период прошлого года. Рост регистрируемых преступлений отмечен в 56 субъектах Российской Федерации, снижение – в 27 субъектах.

2. 88,6% всех зарегистрированных преступлений выявляется органами внутренних дел, причем 5,6% из них - на стадии приготовления и покушения. Всего на этих стадиях выявлено 36,6 тыс. преступлений (+10,6%).

3. Значительная часть (42,9%) преступлений регистрируется в республиканских, краевых и областных центрах – всего 315,83 тыс., пятая часть (20,7%) – в сельской местности, где зарегистрировано 152,5 тыс. преступлений, что на 3,4% больше, чем за январь - апрель 2014 года.

4. В результате преступных посягательств погибло 11,0 тыс. человек (-3,1%), здоровью 16,8 тыс. человек причинен тяжкий вред (-6,4%). На сельскую местность приходится 39,8% погибших (4,4 тыс. чел.), на города и поселки, не являющиеся центрами субъектов федерации, - 35,0% лиц, здоровью которых причинен тяжкий вред (5,9 тыс. чел.).

5. Ущерб от преступлений (по оконченным и приостановленным уголовным делам) составил 97,97 млрд руб., что на 9,8% больше аналогичного показателя прошлого года. Причем половина ущерба (55,7%) приходится на преступления, зарегистрированные в центрах субъектов Российской Федерации.

6. Удельный вес тяжких и особо тяжких преступлений в числе зарегистрированных сократился с 25,6% в январе - апреле 2014 года до 25,1%.

7. Почти половину всех зарегистрированных преступлений (42,5%) составляют хищения чужого имущества, совершенные путем: кражи – 285,5 тыс. (+5,3%), грабежа – 23,1 тыс. (-11,6%), разбоя – 4,5 тыс. (-6,7%). Почти каждая четвертая кража (25,9%), каждый двадцать первый грабеж (4,8%), и каждое четырнадцатое разбойное нападение (7,3%) были сопряжены с незаконным проникновением в жилище, помещение или иное хранилище.

---

\*- в п.1-19 сведения представлены без КФО

Каждое тридцать первое (3,2%) зарегистрированное преступление – квартирная кража. В январе - апреле 2015 года их число сократилось на 5,6% по сравнению с аналогичным периодом прошлого года.

8. Количество выявленных преступлений, связанных с незаконным оборотом оружия, по сравнению с январем - апрелем 2014 года сократилось на 5,4% и составило 10,2 тыс., а количество выявленных фактов хищения и вымогательства оружия, боеприпасов, взрывчатых веществ и взрывных устройств сократилось на 1,2% (497 фактов).

В январе - апреле 2015 года с использованием оружия совершено 2,5 тыс. преступлений (-0,9%). Наибольшее количество зарегистрированных преступлений данной категории отмечается в Республике Дагестан (134), Московской области (121), г. Москве (109), г. Санкт-Петербурге (109), Свердловской области (93).

9. В январе - апреле 2015 года зарегистрировано 7,22 тыс. экологических преступлений, что на 1,8% больше, чем за аналогичный период прошлого года.

10. По сравнению с январем - апрелем 2014 года на 1,2% сократилось число преступлений экономической направленности, выявленных правоохранительными органами. Всего выявлено 51,1 тыс. преступлений данной категории, удельный вес этих преступлений в общем числе зарегистрированных составил 6,9%.

Материальный ущерб от указанных преступлений (по оконченным уголовным делам) составил 58,13 млрд руб.

Тяжкие и особо тяжкие преступления в общем числе выявленных преступлений экономической направленности составили 65,7%.

Подразделениями органов внутренних дел выявлено 46,8 тыс. преступлений экономической направленности, их удельный вес в общем массиве преступлений экономической направленности составил 91,6%.

11. В январе - апреле 2015 года выявлено 86,4 тыс. преступлений, связанных с незаконным оборотом наркотиков, что на 2,8% больше, чем за аналогичный период прошлого года. При этом сотрудниками органов наркоконтроля выявлено 28,9 тыс. преступлений (-1,5%), сотрудниками органов внутренних дел – 55,4 тыс. преступлений (+5,4%). По сравнению с январем - апрелем 2014 года на 4,6% увеличилось число выявленных преступлений, совершенных с целью сбыта наркотических средств, психотропных веществ или их аналогов, их удельный вес в числе

преступлений, связанных с незаконным оборотом наркотиков, увеличился с 49,9% в январе - апреле 2014 года до 50,8%.

12. В январе - апреле 2015 года зарегистрировано 533 преступления террористического характера (+62,5%) и 487 преступлений экстремистской направленности (+27,8%).

13. В общественных местах зарегистрировано 250,0 тыс. преступлений (+6,8%).

На улицах, площадях, в парках и скверах зарегистрировано 140,3 тыс. (+1,3%) преступлений, в том числе: 11,4 тыс. (-14,8%) грабежей, 56,7 тыс. (+2,8%) краж, 1,4 тыс. (-10,0%) разбойных нападений.

На дорогах и трассах вне населенных пунктов совершено 51 разбойное нападение (+8,5%), 94 грабежа (+2,2%), выявлено 46 фактов незаконного приобретения, передачи, сбыта, хранения, перевозки или ношения оружия, его основных частей, боеприпасов.

14. В январе - апреле 2015 года раскрыто 403,3 тыс. преступлений (-0,4%), в том числе 185,1 тыс. – следствие по которым обязательно (-3,5%) и 218,3 тыс. – следствие по которым необязательно (+2,4%).

Сотрудниками органов внутренних дел предварительно расследовано 312,0 тыс. преступлений (+0,2%), что составляет 77,3% всего массива предварительно расследованных преступлений, сотрудниками следственных органов Следственного комитета Российской Федерации – 51,7 тыс. преступлений (-2,1%), что составляет 12,8% всего массива, сотрудниками органов наркоконтроля соответственно 13,8 тыс. (-10,0%), службы судебных приставов – 21,6 тыс. (+6,5%).

15. Не раскрыто 267,5 тыс. преступлений, что на 1,7% меньше аналогичного показателя за январь - апрель 2014 года. Из этого количества на тяжкие и особо тяжкие преступления приходится 25,6% (в январе - апреле 2014 года – 25,8%). Остались нераскрытыми 213 убийств и покушений на убийство (-26,0%), 789 фактов умышленного причинения тяжкого вреда здоровью (-21,6%), 150,5 тыс. краж (-2,5%), 9,0 тыс. грабежей (-21,3%), 1,3 тыс. разбойных нападений (-13,8%).

259,1 тыс. преступлений (-1,8%) остались нераскрытыми в связи с неустановлением лица, подлежащего привлечению в качестве обвиняемого.

16. Преступлений прошлых лет в январе - апреле 2015 года раскрыто 28,9 тыс., что на 4,1% больше, чем за аналогичный период прошлого года.

Почти половину (47,8%) раскрытых преступлений прошлых лет составляют кражи (13,8 тыс.) и пятнадцатую часть (6,8%) – мошенничества (2,0 тыс.).

17. Выявлено 348,1 тыс. лиц, совершивших преступления (+2,7%), удельный вес лиц без постоянного источника дохода увеличился с 66,0% в январе - апреле 2014 года до 66,5%, а удельный вес ранее судимых лиц уменьшился – с 31,4% до 29,9%.

18. Каждое второе (54,0%) расследованное преступление совершено лицами, ранее совершавшими преступления, почти каждое третье (30,8%) – в состоянии алкогольного опьянения, каждое двадцать второе (4,6%) – несовершеннолетними или при их соучастии.

Организованными группами или преступными сообществами совершено 4,9 тыс. тяжких и особо тяжких преступлений (-10,5%), причем их удельный вес в общем числе расследованных преступлений этих категорий сократился с 5,7% в январе - апреле 2014 года до 5,4%.

19. Иностранцами гражданами и лицами без гражданства на территории Российской Федерации совершено 16,2 тыс. преступлений, что на 1,7% больше, чем за январь - апрель 2014 года, в том числе гражданами государств-участников СНГ – 14,1 тыс. преступлений (+2,4%), их удельный вес составил 86,9%.

Количество преступлений в отношении иностранных граждан и лиц без гражданства возросло на 29,3% и составило 5,1 тыс. преступлений.

### **Краткая характеристика состояния преступности в Крымском федеральном округе.**

20. В январе - апреле 2015 года зарегистрировано 11,1 тыс. преступлений, в том числе в Республике Крым – 8,6 тыс. и г. Севастополе – 2,5 тыс.

21. В результате преступных посягательств погибло 119 человек, здоровью 139 человек причинен тяжкий вред.

22. Значительная часть (40,5%) преступлений регистрируется в городах Севастополь и Симферополь – всего 4,5 тыс., почти пятая часть (19,7%) – в сельской местности, где зарегистрировано 2,2 тыс. преступлений.

23. Ущерб от преступлений (по окончанным и приостановленным уголовным делам) составил 568,5 млн. руб.



24. Удельный вес тяжких и особо тяжких преступлений в числе зарегистрированных составил 21,5%.

25. Почти две трети всех зарегистрированных преступлений (66,3%) составляют хищения чужого имущества, совершенные путем: кражи – 6,8 тыс., грабежа – 494, разбоя – 76. Почти каждая вторая кража (40,7%), каждый пятнадцатый грабеж (6,7%), и каждое восьмое разбойное нападение (13,2%) были сопряжены с незаконным проникновением в жилище, помещение или иное хранилище.

Каждое двенадцатое (8,5%) зарегистрированное преступление – квартирная кража.

26. Количество выявленных преступлений, связанных с незаконным оборотом оружия составило 172.

С использованием оружия совершено 15 преступлений, в том числе в Республике Крым – 13, г. Севастополе – 2.

27. В январе - апреле 2015 года выявлено 681 преступление, связанных с незаконным оборотом наркотиков. Число выявленных преступлений, совершенных с целью сбыта наркотических средств, психотропных веществ или их аналогов составило 252, их удельный вес в числе преступлений, связанных с незаконным оборотом наркотиков - 37,0%.

28. В январе - апреле 2015 года зарегистрировано 3 преступления террористического характера и 4 преступления экстремистской направленности.

29. В общественных местах зарегистрировано 3,2 тыс. преступлений, в том числе в Республике Крым – 2,1 тыс. г. Севастополе – 1,1 тыс.

На улицах, площадях, в парках и скверах зарегистрировано 1,8 тыс. преступлений, в том числе: 256 грабежей, 813 краж, 24 разбойных нападения.

30. В январе - апреле 2015 года раскрыто 5,5 тыс. преступлений, в том числе 2,9 тыс. – следствие по которым обязательно и 2,5 тыс. – следствие по которым необязательно. Не раскрыто 6,1 тыс. преступлений.

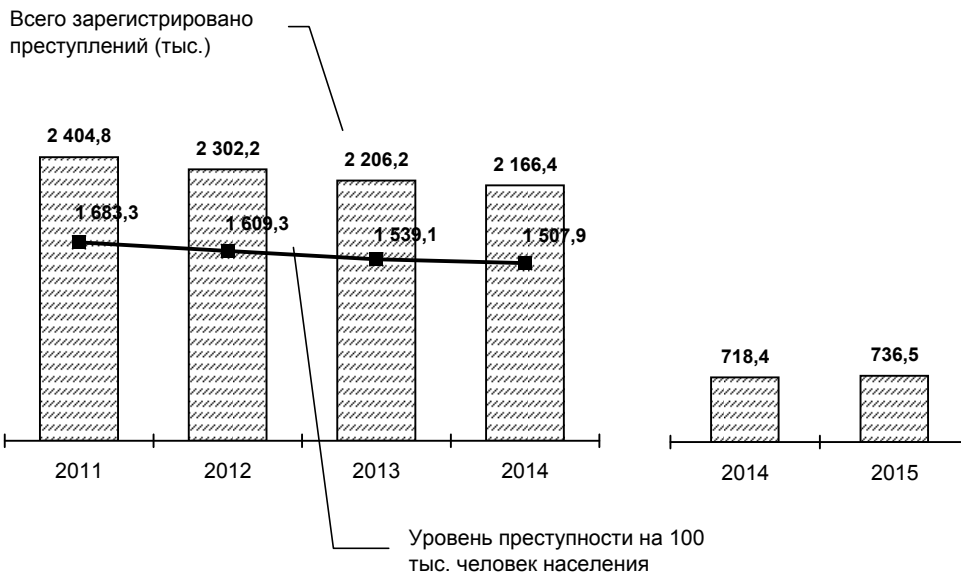
31. Выявлено 4,3 тыс. лиц, совершивших преступления, удельный вес лиц без постоянного источника дохода составил 78,2%, а удельный вес ранее судимых лиц – 31,9%.

32. Почти каждое второе (43,6%) расследованное преступление совершено лицами, ранее совершавшими преступления, каждое пятое (20,1%) – в состоянии алкогольного опьянения, каждое двадцать шестое (3,8%) – несовершеннолетними или при их соучастии.

# СОСТОЯНИЕ ПРЕСТУПНОСТИ В РОССИЙСКОЙ ФЕДЕРАЦИИ (без КФО)

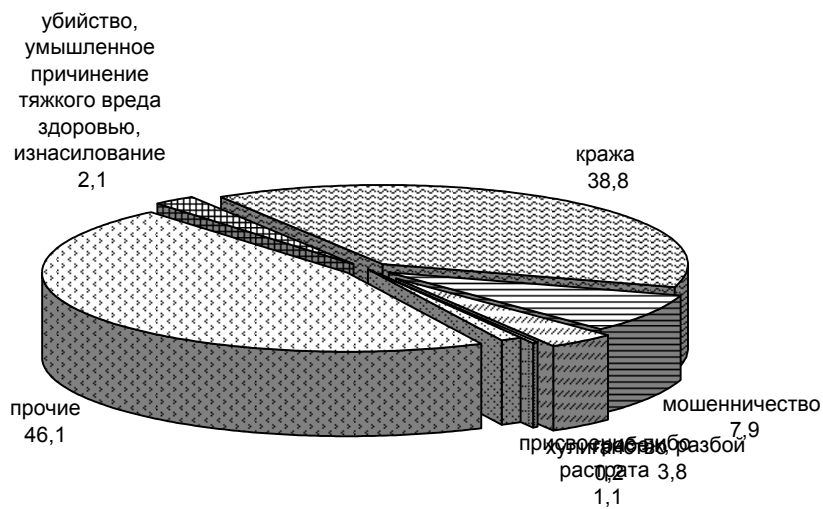
## ДИНАМИКА И УРОВЕНЬ ПРЕСТУПНОСТИ

*январь - апрель*



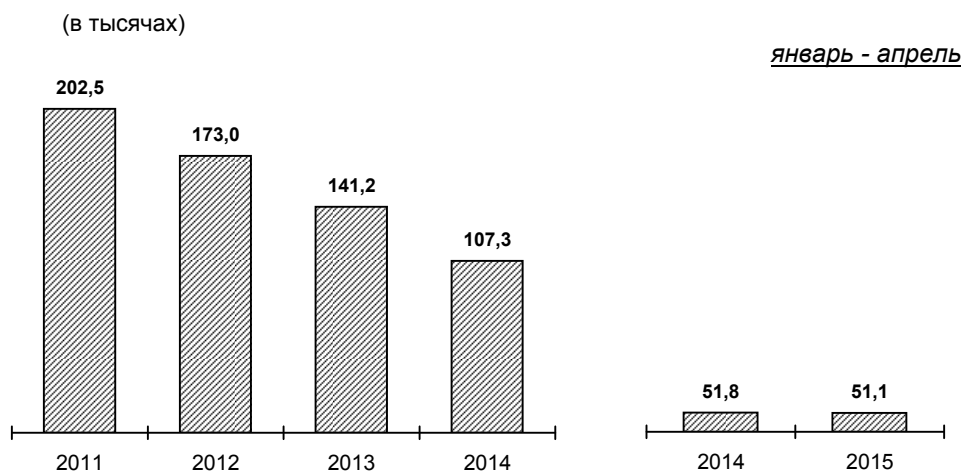
## СТРУКТУРА ПРЕСТУПНОСТИ (в %)

*январь - апрель*



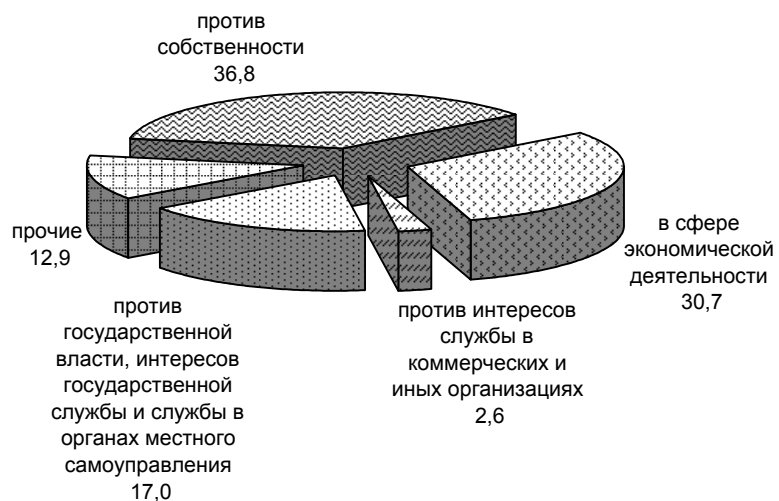
## ПРЕСТУПНОСТЬ В ЭКОНОМИКЕ (без КФО)

### Выявлено преступлений экономической направленности



### Структура (в %) (следствие обязательно)

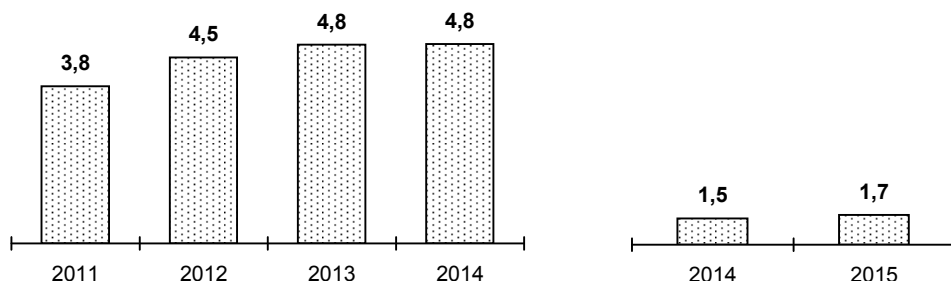
*январь - апрель*



**СОВЕРШЕНО ПРЕСТУПЛЕНИЙ С ИСПОЛЬЗОВАНИЕМ  
ОГНЕСТРЕЛЬНОГО И ГАЗОВОГО ОРУЖИЯ, БОЕПРИПАСОВ,  
ВЗРЫВЧАТЫХ ВЕЩЕСТВ И ВЗРЫВНЫХ УСТРОЙСТВ  
(без КФО)**

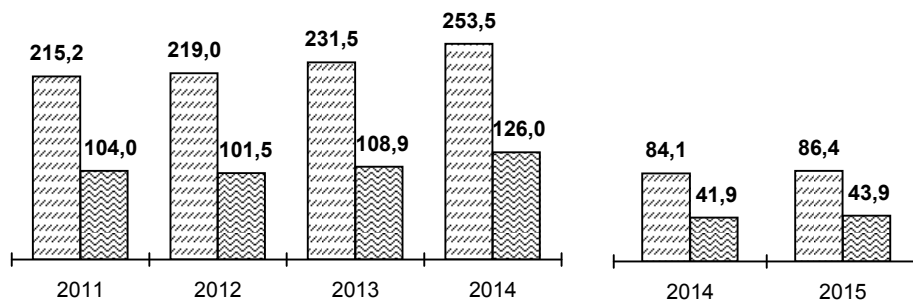
(в тысячах)


*январь - апрель*




**ЗАРЕГИСТРИРОВАНО ПРЕСТУПЛЕНИЙ, СВЯЗАННЫХ С  
НЕЗАКОННЫМ ОБОРОТОМ НАРКОТИЧЕСКИХ СРЕДСТВ,  
ПСИХОТРОПНЫХ ВЕЩЕСТВ ИЛИ ИХ АНАЛОГОВ,  
СИЛЬНОДЕЙСТВУЮЩИХ ВЕЩЕСТВ (без КФО)**

*январь - апрель*

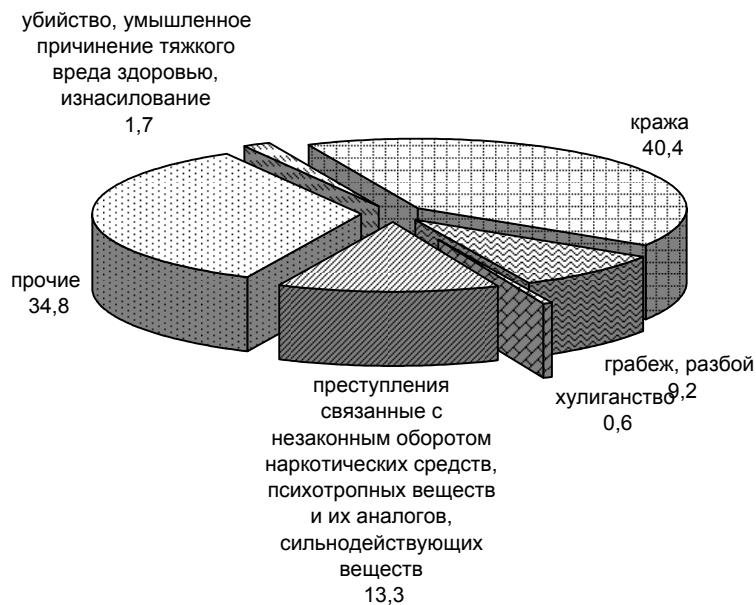


 Зарегистрировано преступлений, связанных с незаконным оборотом наркотических средств, психотропных веществ или их аналогов, сильнодействующих веществ (в тыс.)

 в том числе: с целью сбыта либо сбыт (в тыс.)

## СТРУКТУРА ПРЕСТУПЛЕНИЙ, СОВЕРШЕННЫХ НА УЛИЦАХ, ПЛОЩАДЯХ, В ПАРКАХ И СКВЕРАХ (без КФО) ( в %)

январь - апрель



## СТРУКТУРА ПРЕСТУПНОСТИ В КФО (в %)

январь - апрель

