

МИНИСТЕРСТВО ВНУТРЕННИХ ДЕЛ РОССИЙСКОЙ ФЕДЕРАЦИИ
ФКУ «ГЛАВНЫЙ ИНФОРМАЦИОННО-АНАЛИТИЧЕСКИЙ ЦЕНТР»



СОСТОЯНИЕ ПРЕСТУПНОСТИ В РОССИИ

за январь-декабрь 2014 года

Москва

СОДЕРЖАНИЕ

Сведения о результатах разрешения заявлений, сообщений и иной информации о происшествиях в органах внутренних дел.....	4
Общие сведения о состоянии преступности.....	6
Сведения о преступлениях, выявленных субъектами учета.....	12
Сведения о преступлениях, предварительно расследованных субъектами учета	14
Сведения о преступлениях, предварительное следствие по которым обязательно.....	16
Сведения о преступлениях, предварительное следствие по которым необязательно.....	20
Преступления, связанные с незаконным оборотом оружия и совершенные с использованием оружия.....	22
Преступления, связанные с незаконным оборотом наркотических средств, психотропных веществ и их аналогов, сильнодействующих веществ.....	24
Сведения о потерпевших от преступных посягательств и материальном ущербе от преступлений.....	27
Преступления экономической направленности.....	28
Преступления, совершенные в общественных местах, на дорогах и трассах вне населенных пунктов.....	32
Общие сведения о состоянии преступности на транспорте.....	34
Результаты деятельности органов внутренних дел по установлению лиц, совершивших преступления.....	36
Сведения о раскрытых преступлениях прошлых лет.....	37
Характеристика лиц, совершивших преступления.....	38
Социально-криминологическая характеристика преступности	40
Преступления, связанные с иностранными гражданами и лицами без гражданства.....	40
Состояние и динамика преступности в регионах России.....	42
Состояние и динамика тяжких и особо тяжких преступлений в регионах России	45
Краткая характеристика состояния преступности в Российской Федерации, в том числе в Крымском федеральном округе за январь-декабрь 2014 года.....	48
Краткая характеристика состояния преступности в Крымском федеральном округе за январь-декабрь 2014 года.....	52

**СВЕДЕНИЯ О РЕЗУЛЬТАТАХ РАЗРЕШЕНИЯ ЗАЯВЛЕНИЙ
(СООБЩЕНИЙ) О ПРЕСТУПЛЕНИЯХ, ОБ АДМИНИСТРАТИВНЫХ
ПРАВОНАРУШЕНИЯХ, О ПРОИСШЕСТВИЯХ
В ОРГАНАХ ВНУТРЕННИХ ДЕЛ**

	Всего (без КФО)*	+,- в %	Удельный вес от рассмотренных в %
Зарегистрировано заявлений (сообщений) о преступлениях, об административных правонарушениях, о происшествиях в отчетном периоде	29288545	3,2	
Рассмотрено заявлений (сообщений) о преступлениях, об административных правонарушениях, о происшествиях**	29282923	3,3	100,0
Рассмотрено заявлений (сообщений) о преступлениях**	11762886	0,8	40,2
<i>в том числе приняты решения о:</i>			
возбуждении уголовного дела	1728643	-1,9	5,9
<i>из них</i>			
по дополнительно выявленным преступлениям	57222	-21,7	3,3
отказе в возбуждении уголовного дела	6665368	-0,6	22,8
<i>из них</i>			
за отсутствием события (состава) преступления	6323383	-0,2	94,9
передаче по подследственности (подсудности) или по территориальности	3368875	5,0	11,5
Рассмотрено заявлений (сообщений) об административных правонарушениях, происшествиях**	13563081	-	46,3
<i>в том числе приняты решения о:</i>			
возбуждении дела об административном правонарушении	2888844	-6,0	9,9
вынесении определения об отказе в возбуждении дела об административном правонарушении	1203953	15,4	4,1
передаче по подведомственности или в иной территориальный орган МВД России по территориальности	1590290	-	5,4
приобщении к материалам специального номенклатурного дела	7646017	4,7	26,1
Принято решений по повторным заявлениям (сообщениям) о приобщении к материалам ранее зарегистрированного заявления (сообщения) о том же преступлении, административном правонарушении, происшествии	3956956	-	13,5
Отменено постановлений об отказе в возбуждении уголовного дела с последующим его возбуждением	183956	-6,1	2,8 ***
по ним принято решение о прекращении уголовного дела по нереабилитирующим основаниям	8280	-	0,1

* Здесь и далее Крымский федеральный округ

**Из числа всех заявлений и сообщений и иной информации о происшествиях, по которым не принято решение на начало года, и зарегистрированных в отчетном периоде

***Удельный вес от общего числа постановлений об отказе в возбуждении уголовного дела

**ТЕМПЫ ПРИРОСТА ЧИСЛА ЗАРЕГИСТРИРОВАННЫХ ЗАЯВЛЕНИЙ
(СООБЩЕНИЙ) О ПРЕСТУПЛЕНИЯХ, ОБ АДМИНИСТРАТИВНЫХ
ПРАВОНАРУШЕНИЯХ, О ПРОИСШЕСТВИЯХ
(без КФО)**

НАИБОЛЬШИЕ		НАИМЕНЬШИЕ	
	%		%
Ненецкий АО	36,7	Мурманская область	-11,1
Респ. Сев.Осетия - Алания	25,2	Республика Марий Эл	-10,2
Чеченская Республика	24,5	Нижегородская область	-9,7
Оренбургская область	16,8	Республика Тыва	-7,7
Владимирская область	15,3	Костромская область	-6,8
г. Москва	15,1	Республика Алтай	-6,5
Ленинградская область	14,4	Ханты-Мансийский АО - Югра	-6,3
Республика Ингушетия	13,9	Магаданская область	-6,3
Самарская область	13,2	Карачаево-Черкесская Респ.	-6,0
Республика Калмыкия	12,8	Кемеровская область	-5,5

**УДЕЛЬНЫЙ ВЕС ЧИСЛА ОТМЕНЕННЫХ ПОСТАНОВЛЕНИЙ
ОБ ОТКАЗЕ В ВОЗБУЖДЕНИИ УГОЛОВНОГО ДЕЛА
С ПОСЛЕДУЮЩИМ ЕГО ВОЗБУЖДЕНИЕМ
(ОТ ОБЩЕГО ЧИСЛА ПОСТАНОВЛЕНИЙ ОБ ОТКАЗЕ В ВОЗБУЖДЕНИИ УГОЛОВНОГО ДЕЛА)
(без КФО)**

НАИБОЛЬШИЙ		НАИМЕНЬШИЙ	
	%		%
Республика Ингушетия	9,8	Респ. Сев.Осетия - Алания	0,6
Магаданская область	8,6	Тамбовская область	0,8
Томская область	7,7	г. Москва	0,9
Республика Марий Эл	7,6	Вологодская область	1,0
Челябинская область	6,6	Смоленская область	1,1
Чукотский АО	6,3	Белгородская область	1,1
Приморский край	6,1	Архангельская область	1,1
Республика Карелия	6,0	Республика Башкортостан	1,3
Республика Калмыкия	5,9	Курская область	1,3
Ставропольский край	5,7	Краснодарский край	1,4

ОБЩИЕ СВЕДЕНИЯ О СОСТОЯНИИ ПРЕСТУПНОСТИ

	Зарегистрировано (в отчетном периоде)	в том числе без КФО		Из числа преступлений, дела и материалы о которых находились в производстве в отчетном периоде:		
		ВСЕГО	+,- в %	РАСКРЫТО*		
				ВСЕГО	в том числе без КФО	+,- в %
ВСЕГО ПРЕСТУПЛЕНИЙ	2190578	2166399	-1,8	1185028	1176428	-5,0
тяжкие и особо тяжкие причинившие крупный (значительный) ущерб, совершенные в крупном (значительном) либо сопряженных с извлечением дохода в особо крупном размерах	531388	525401	-2,3	267178	265129	-8,2
коррупционной направленности	733490	723642	16,3	292731	290064	11,0
экологические	32204	32060	-24,6	31412	31327	-24,2
террористического характера	25566	25526	3,2	13414	13408	0,1
экстремистской направленности	1128	1127	70,5	579	579	27,5
	1034	1024	14,3	879	874	17,6
против личности	393009	391763	-0,3	331326	330476	-0,8
из них						
убийство и покушение на убийство	11933	11813	-4,4	10254	10154	-5,5
умышленное причинение тяжкого вреда здоровью	32899	32686	-6,0	28800	28610	-4,9
изнасилование или покушение на изнасилование	4163	4128	-2,8	3755	3729	-8,8
против собственности	1258305	1238183	-5,1	526133	520501	-8,9
из них						
разбой	14340	14159	-13,7	10856	10697	-11,4
с незаконным проникновением в жилище, помещение либо иное хранилище	1109	1075	-10,5	864	839	-17,1
грабеж	77725	76181	-17,3	43526	42908	-12,9
с незаконным проникновением в жилище, помещение либо иное хранилище	3486	3415	-14,6	2379	2331	-16,4
кража	908901	891946	-3,3	351096	346950	-5,2
с незаконным проникновением в жилище, помещение либо иное хранилище	235677	228782	-7,1	94174	92534	-8,7
грузов на ж/д, воздушном, водном транспорте	3974	3971	-20,1	2816	2815	-26,2
транспортных средств	50175	49424	-4,3	10475	10310	-5,4
мошенничество						
ст. ст. 159-159.6 УК РФ	160214	159314	-3,2	62045	61549	-19,4
присвоение или растрата	20526	20468	-27,0	17964	17927	-28,1
вымогательство	4541	4521	-31,4	3610	3599	-27,0
неправомерное завладение автомобилем или иным транспортным средством без цели хищения (угон)	34174	33981	-9,3	23674	23551	-6,3

* Преступления, уголовные дела и материалы о которых окончены расследованием
либо разрешены в отчетном периоде.

Продолжение таблицы

Из числа преступлений, дела и материалы о которых находились в производстве в отчетном периоде:				Выявлено лиц, совершивших преступления		
РАСКРЫВАЕМОСТЬ (%) (без КФО)	НЕ РАСКРЫТО*			ВСЕГО	в том числе без КФО	+,- в %
	ВСЕГО	в том числе без КФО	+,- в %			
	977041	948647	-0,2	1006003	1000100	-1,2
52,4	250164	241263	3,1	235643	234029	-0,1
41,0	425611	416995	18,3	239431	237496	15,5
96,2	1228	1225	-17,8	15895	15831	-2,1
	11905	11877	5,1	14893	14886	1,2
	339	339	219,8	513	513	38,6
	109	108	-0,9	836	833	23,6
	55483	53619	-4,5	286894	286172	0,4
89,3	2141	1223	-15,4	11405	11313	-5,1
89,4	3795	3385	-19,4	30726	30536	-5,5
94,8	224	203	-29,5	3687	3663	-8,0
	734273	708803	-3,1	439784	436271	-4,7
70,5	4674	4472	-20,6	14124	13953	-12,1
72,6	359	316	-13,7	1067	1058	-13,5
	35212	33361	-25,1	45647	45129	-12,7
67,6	1177	1118	-20,7	3533	3480	-16,3
39,0	563707	542093	-3,4	314178	311533	-4,4
	147909	137813	-6,7	78058	77158	-8,2
	1106	1106	-23,5	2737	2736	-24,2
	40127	39277	-4,1	11192	11073	-2,3
	92389	91020	14,2	39267 **	39067 **	-0,3
	2186	2134	-7,5	12680	12647	2,9
	1088	1065	-30,9	3753	3739	-4,5
	10617	10517	-16,3	25123	25012	-5,8

*Осталось преступлений (независимо от времени совершения и регистрации), следствие по которым в отчетном периоде впервые приостановлено за нерозыском подозреваемого или обвиняемого, или неустановлением лица, подлежащего привлечению в качестве обвиняемого, либо в случае когда место нахождения подозреваемого или обвиняемого известно, однако реальная возможность его участия в уголовном деле отсутствует.

**Выявлено лиц, совершивших преступления (по наиболее тяжкому)

Продолжение таблицы

	Зарегистрировано (в отчетном периоде)	в том числе без КФО		Из числа преступлений, дела и материалы о которых находились в производстве в отчетном периоде:		
		ВСЕГО	+,- в %	РАСКРЫТО*		
				ВСЕГО	в том числе без КФО	+,- в %
умышленное уничтожение или повреждение имущества, совершенное путем поджога	13767	13673	4,0	2426	2415	3,3
хулиганство	4022	3999	-17,5	1963	1946	-15,9
угроза убийством или причинением тяжкого вреда здоровью	84401	84315	0,0	80470	80409	-0,6
вовлечение несовершеннолетнего в совершение преступления или антиобщественных действий	1914	1905	-14,6	1841	1825	-16,4
нарушение правил дорожного движения и эксплуатации транспортных средств	28437	28307	0,2	24754	24554	-7,1
уголовные дела о которых переданы по подследственности со снятием с учета в органах внутренних дел	2985	2947	11,1			
<i>в том числе</i>						
в военные следственные органы Следственного комитета Российской Федерации	301	296	21,8			
совершенных						
в республиканских, краевых и областных центрах	943747	934390	0,7	400818	398149	-4,2
в других городах и поселках городского типа	732384	722049	-4,9	435246	431597	-6,4
в сельской местности	462368	458109	-1,8	312414	310273	-4,3

Окончание таблицы

Из числа преступлений, дела и материалы о которых находились в производстве в отчетном периоде:			Выявлено лиц, совершивших преступления		
НЕ РАСКРЫТО*			ВСЕГО	в том числе без КФО	+,- в %
ВСЕГО	в том числе без КФО	+,- в %			
11460	11321	6,5	1656	1648	6,1
2152	2125	-12,0	2559	2537	-11,0
2327	2305	-8,2	70978	70928	-0,7
27	26	8,3	1285	1274	-19,2
3243	3084	-7,7	25769	25653	-6,3

524044	514726	3,2
292989	279227	-5,8
146936	141679	0,2

ТЕМПЫ ПРИРОСТА ЧИСЛА ЗАРЕГИСТРИРОВАННЫХ ПРЕСТУПЛЕНИЙ (без КФО)

НАИБОЛЬШИЕ		НАИМЕНЬШИЕ	
	%		%
Республика Хакасия	32,1	Чукотский АО	-18,8
Ненецкий АО	28,2	Нижегородская область	-18,2
Республика Карелия	14,1	Республика Калмыкия	-16,2
Воронежская область	10,9	Московская область	-15,0
Еврейская АО	8,3	Магаданская область	-11,7
Новгородская область	8,3	Брянская область	-10,3
Краснодарский край	7,5	Тюменская область	-10,2
Республика Тыва	7,3	Республика Марий Эл	-10,1
Калининградская область	7,2	Кабардино-Балкарская Респ.	-9,1
Калужская область	6,9	Астраханская область	-8,6

ТЕМПЫ ПРИРОСТА ЧИСЛА ПРЕДВАРИТЕЛЬНО РАССЛЕДОВАННЫХ ПРЕСТУПЛЕНИЙ (без КФО)

НАИБОЛЬШИЕ		НАИМЕНЬШИЕ	
	%		%
Калужская область	20,0	Нижегородская область	-25,3
Республика Хакасия	7,8	Челябинская область	-23,9
Калининградская область	6,1	Чукотский АО	-21,3
Республика Дагестан	5,8	Магаданская область	-19,1
Республика Саха (Якутия)	4,7	Республика Калмыкия	-18,7
Республика Алтай	4,1	Орловская область	-17,3
Ненецкий АО	4,0	Брянская область	-13,7
Республика Ингушетия	3,5	Ставропольский край	-13,3
Приморский край	3,0	Астраханская область	-12,7
Хабаровский край	2,4	Республика Марий Эл	-11,7

**ТЕМПЫ ПРИРОСТА ЧИСЛА НЕРАСКРЫТЫХ ПРЕСТУПЛЕНИЙ
(без КФО)**

НАИБОЛЬШИЕ		НАИМЕНЬШИЕ	
	%		%
Сахалинская область	75,4	Архангельская область	-23,1
Республика Хакасия	57,4	Астраханская область	-19,5
Воронежская область	31,8	Московская область	-19,1
Ненецкий АО	25,0	Респ. Сев.Осетия - Алания	-17,1
Республика Карелия	24,4	Республика Ингушетия	-16,8
Курганская область	19,9	Самарская область	-16,4
Республика Мордовия	19,1	Республика Калмыкия	-15,9
Чеченская Республика	16,4	Смоленская область	-15,9
Костромская область	15,8	Республика Алтай	-15,4
Орловская область	13,6	Иркутская область	-14,8

**ТЕМПЫ ПРИРОСТА ЧИСЛА ВЫЯВЛЕННЫХ ЛИЦ,
СОВЕРШИВШИХ ПРЕСТУПЛЕНИЯ
(без КФО)**

НАИБОЛЬШИЕ		НАИМЕНЬШИЕ	
	%		%
Калужская область	13,2	Чукотский АО	-20,5
Республика Хакасия	11,3	Республика Калмыкия	-10,6
Республика Ингушетия	8,8	Ненецкий АО	-10,2
Республика Дагестан	7,0	Астраханская область	-9,5
Калининградская область	5,0	Республика Марий Эл	-9,4
Республика Карелия	4,6	Чувашская Республика	-7,5
Тверская область	3,4	Ставропольский край	-7,4
Кировская область	3,4	Новгородская область	-7,3
Приморский край	3,3	Псковская область	-6,7
Ростовская область	3,1	Пермский край	-6,0

СВЕДЕНИЯ О ПРЕСТУПЛЕНИЯХ, ВЫЯВЛЕННЫХ СУБЪЕКТАМИ УЧЕТА

	Всего	в том числе без КФО	Из них выявлено преступлений сотрудниками						
			следственных органов Следственного комитета Российской Федерации		органов внутренних дел			таможенных органов	
			всего	+,- в %	всего	+,- в %	Уд. вес %	всего	+,- в %
Всего	2190578	2166399	23786	-4,2	1926355	-3,0	88,9	1918	3,4
<i>в том числе</i>									
особо тяжких	127806	127374	5836	-13,0	80095	8,8	62,9	289	-24,7
тяжких	403582	398027	4895	-5,3	351663	-6,6	88,4	855	-8,8
средней тяжести	728834	716821	4827	4,0	698035	-2,7	97,4	250	145,1
небольшой тяжести	930356	924177	8228	-1,0	796562	-2,7	86,2	524	22,1
экономической направленности	107797	107314	1336	-35,0	96583	-25,7	90,0	808	46,1
<i>из них</i>									
налоговых	6210	6205	37	-79,0	5470	-12,8	88,2	480	76,5
экологических	25566	25526	33	17,9	22523	-0,6	88,2	2	-
террористического характера	1128	1127	41	-4,7	852	58,1	75,6	0	-
экстремистской направленности	1034	1024	54	20,0	686	5,4	67,0	0	-
совершенных в особо крупном размере либо сопряженные с извлечением дохода в особо крупном размере	33149	33033	219	-4,4	28489	1,5	86,2	209	54,8
совершенных в крупном (значительном) размере либо причинивших крупный (значительный) ущерб	700341	690609	1760	30,8	619412	17,3	89,7	1199	1,4
связанных с незаконным оборотом наркотических средств, психотропных веществ или их аналогов, сильнодействующих веществ	254730	253517	1204	69,3	162836	10,6	64,2	898	-24,2
оружия	26465	26220	621	28,3	24466	-4,2	93,3	52	13,0
совершенных с использованием оружия, боеприпасов, взрывчатых веществ, взрывных или имитирующих их устройств	7281	7231	512	-11,0	6607	-4,0	91,4	0	-
<i>из них</i>									
огнестрельного, газового оружия, боеприпасов	4656	4637	321	-8,0	4237	2,8	91,4	0	-
взрывчатых веществ и взрывных устройств	207	204	56	21,7	140	-34,6	68,6	0	-
совершенных в городах и поселках городского типа	1676131	1656439	16211	-4,8	1477569	-2,9	89,2	1029	21,6
<i>в том числе</i>									
в республиканских, краевых и областных центрах	943747	934390	8072	-8,6	846163	0,2	90,6	687	0,0
в сельской местности	462368	458109	5345	-6,2	409360	-3,3	89,4	183	28,0

Продолжение таблицы

Из них выявлено преступлений сотрудниками									
органов исполнения наказаний		органов Федеральной службы безопасности		органов Федеральной службы судебных приставов		органов Государственного пожарного надзора		органов наркоконтроля	
всего	+,- в %	всего	+,- в %	всего	+,- в %	всего	+,- в %	всего	+,- в %
1193	6,0	10410	20,6	71432	23,4	2645	39,3	84656	5,7
264	23,9	1086	11,2	3	200,0	1	0,0	39107	8,4
263	-1,5	2591	12,6	182	1,7	23	360,0	30239	11,8
360	3,4	2876	40,8	103	-14,2	1586	30,1	1949	-47,8
306	2,7	3857	16,4	71144	23,5	1035	53,6	13361	0,6
172	-9,5	2021	-1,7	330	-28,9	1	-	514	21,2
0	-	44	-4,3	0	-100,0	0	-	0	-
0	-	475	0,4	5	150,0	1097	54,3	8	166,7
0	-	189	263,5	0	-	0	-	0	-100,0
0	-	242	36,7	0	-	0	-	0	-
9	-25,0	746	4,3	2	-33,3	0	-	2441	-31,0
371	34,4	1957	26,8	555	53,7	1776	45,3	59063	23,7
364	10,3	1508	20,7	10	150,0	0	-	83584	6,0
3	-75,0	631	51,0	1	-50,0	0	-	123	16,0
1	-	19	137,5	0	-	0	-	4	-42,9
1	-	12	140,0	0	-	0	-	2	-60,0
0	-	5	150,0	0	-	0	-	0	-100,0
916	6,9	6666	24,5	50764	24,9	1008	21,2	75797	6,8
448	7,4	3745	31,0	19292	21,2	344	22,9	42345	11,8
269	2,7	3078	17,0	20665	19,8	1637	53,4	8323	-4,4

СВЕДЕНИЯ О ПРЕСТУПЛЕНИЯХ, ПРЕДВАРИТЕЛЬНО РАССЛЕДОВАННЫХ СУБЪЕКТАМИ УЧЕТА

	Всего	в том числе без КФО	Из них количество преступлений, уголовные дела по которым предварительно расследованы сотрудниками						
			следственных органов Следственного комитета Российской Федерации		органов внутренних дел			таможенных органов	
			всего	+,- в %	всего	+,- в %	Уд. вес %	всего	+,- в %
Всего	1185028	1176428	156378	-3,4	887846	-3,7	75,5	201	125,8
<i>в том числе</i>									
особо тяжких	53879	53555	26278	-7,8	12989	-8,3	24,3	0	-
тяжких	213299	211574	43607	-4,9	150255	-10,7	71,0	0	-
средней тяжести	302908	299544	27991	-0,3	268433	-4,3	89,6	43	437,5
небольшой тяжести	614942	611755	58502	-1,5	456169	-0,7	74,6	158	95,1
экономической направленности	71418	71232	36662	-18,6	33289	-42,9	46,7	187	136,7
<i>из них</i>									
налоговых	3200	3200	2322	-29,0	706	-47,4	22,1	138	590,0
экологических	13414	13408	169	-26,2	12891	2,6	96,1	1	-
террористического характера	579	579	337	4,0	169	92,0	29,2	0	-
экстремистской направленности	879	874	613	23,8	147	6,5	16,8	0	-
совершенных в особо крупном размере либо сопряженные с извлечением дохода в особо крупном размере	10530	10503	2215	-9,9	6468	-42,6	61,6	13	550,0
совершенных в крупном (значительном) размере либо причинивших крупный (значительный) ущерб	282201	279561	14257	8,3	231380	17,3	82,8	174	123,1
связанных с незаконным оборотом наркотических средств, психотропных веществ или их аналогов, сильнодействующих веществ	140980	139930	4569	19,0	90987	2,1	65,0	0	-
оружия	18683	18513	1539	-10,1	16660	-2,9	90,0	0	-
совершенных с использованием оружия, боеприпасов, взрывчатых веществ, взрывных или имитирующих их устройств	5798	5744	2315	-2,6	3417	0,8	59,5	0	-
<i>из них</i>									
огнестрельного, газового оружия, боеприпасов	3534	3513	1429	8,1	2076	1,9	59,1	0	-
взрывчатых веществ и взрывных устройств	121	120	92	-24,6	27	12,5	22,5	0	-
совершенных в городах и поселках городского типа	836064	829746	101819	-3,8	628599	-4,1	75,8	70	250,0
<i>в том числе</i>									
в республиканских, краевых и областных центрах	400818	398149	48118	-1,1	305972	-3,0	76,8	46	283,3
в сельской местности	312414	310273	41069	-4,0	236795	-2,7	76,3	25	400,0

Окончание таблицы

Из них количество преступлений, уголовные дела по которым
предварительно расследованы сотрудниками

органов исполнения наказания		органов Федеральной службы безопасности		органов Федеральной службы судебных приставов		органов Государственного пожарного надзора		органов наркоконтроля	
всего	+, - в %	всего	+, - в %	всего	+, - в %	всего	+, - в %	всего	+, - в %
0	-	5031	19,5	73375	7,2	347	54,2	43979	-4,4
0	-	482	66,2	0	-	0	-	13797	-9,0
0	-	1056	33,5	0	-	0	-	16628	7,0
0	-	1384	47,5	0	-100,0	27	8,0	1571	-54,2
0	-	2109	-3,8	73375	7,2	320	60,0	11983	1,0
0	-	531	-10,6	96	-49,7	0	-	439	21,9
0	-	26	30,0	0	-	0	-	0	-
0	-	261	21,4	0	-	79	92,7	0	-
0	-	73	78,0	0	-	0	-	0	-100,0
0	-	114	11,8	0	-	0	-	0	-
0	-	423	32,6	0	-	0	-	1384	-79,7
0	-	785	51,0	340	50,4	277	37,8	32263	30,2
0	-	736	64,7	0	-	0	-	43590	-3,6
0	-	206	41,1	0	-	0	-	81	1,3
0	-	4	0,0	0	-	0	-	1	0,0
0	-	3	200,0	0	-	0	-	1	-
0	-	1	-50,0	0	-	0	-	0	-
0	-	2796	17,5	51554	7,8	149	60,2	37914	-4,2
0	-	1520	20,1	19559	10,6	59	63,9	20225	0,2
0	-	2112	22,4	21821	5,7	198	50,0	6002	-5,7

СВЕДЕНИЯ О ПРЕСТУПЛЕНИЯХ, ПРЕДВАРИТЕЛЬНОЕ СЛЕДСТВИЕ ПО КОТОРЫМ ОБЯЗАТЕЛЬНО

	Зарегистрировано (в отчетном периоде)	в том числе без КФО		из них			Из числа преступлений, дела и материалы о которых находились в производстве:			
		ВСЕГО	+,- в %	выявлено сотрудниками ОВД			РАСКРЫТО			
				Всего	+,- в %	уд. вес %	Всего	в том числе без КФО	+,- в %	Раскрыва- емость (%) (без КФО)
ВСЕГО ПРЕСТУПЛЕНИЙ	1212218	1195208	-2,0	1078400	-2,5	90,2	554372	549384	-7,2	
<i>удельный вес от общего числа зарегистрированных преступлений, %</i>	55,3	55,2								
коррупционной направленности	32137	31993	-24,5	26887	-27,8	84,0	31273	31188	-24,0	96,2
против личности	80679	80097	-0,1	68964	0,2	86,1	71514	71035	-1,8	
из них										
убийство и покушение на убийство	11933	11813	-4,4	9722	-1,5	82,3	10254	10154	-5,5	89,3
<i>в том числе</i>										
убийство по найму*	15	15	-34,8	13	-31,6	86,7	39	39	-11,4	100,0
умышленное причинение тяжкого вреда здоровью	32899	32686	-6,0	31194	-4,9	95,4	28800	28610	-4,9	89,4
похищение человека	369	365	-17,4	279	-19,6	76,4	293	293	0,0	84,4
изнасилование или покушение на изнасилование	4163	4128	-2,8	3198	-2,6	77,5	3755	3729	-8,8	94,8
против собственности	808512	793255	-4,9	781209	-4,5	98,5	307935	304262	-9,6	
кража	614423	600921	-3,5	597051	-3,1	99,4	219808	216888	-5,2	36,0
<i>с незаконным проникновением</i>	235677	228782	-7,1	227406	-6,8	99,4	94174	92534	-8,7	
<i>в жилище</i>	94783	91228	-9,3	90498	-9,2	99,2	43015	42327	-9,0	46,1
<i>в квартиры</i>	80071	76938	-10,3	76317	-10,1	99,2	36338	35710	-9,1	45,9
<i>с причинением значительного ущерба гражданину</i>	369865	362181	-1,3	360060	-0,8	99,4	120540	119059	-2,9	
<i>из одежды, сумки или другой ручной клади, находившихся при потерпевшем</i>	47529	45967	-5,3	45538	-4,5	99,1	6423	6305	-7,3	
<i>автомобилей</i>	32940	32824	-4,3	32741	-4,0	99,7	5066	5028	-4,3	
мошенничество ч. ч. 2-4 ст. 159 УК РФ	100624	100002	-2,7	96639	-1,9	96,6	33364	33130	-23,8	
грабеж	36166	35421	-20,0	34710	-19,5	98,0	18538	18270	-16,3	51,7
<i>с незаконным проникновением в жилище, помещение либо иное хранилище</i>	3486	3415	-14,6	3366	-14,5	98,6	2379	2331	-16,4	67,6
разбой	14340	14159	-13,7	13766	-13,2	97,2	10856	10697	-11,4	70,5
<i>с незаконным проникновением в жилище, помещение либо иное хранилище</i>	1109	1075	-10,5	1054	-9,8	98,0	864	839	-17,1	72,6
вымогательство	2600	2582	-7,3	2317	-6,6	89,7	2110	2101	-5,7	82,4
неправомерное завладение автомобилем или иным транспортным средством без цели хищения (угон)	4448	4416	-10,8	4227	-10,2	95,7	4373	4327	-10,8	91,8

* Квалификация по ст.105 ч.2 п. "з" УК РФ - на момент утверждения обвинительного заключения.

Продолжение таблицы

Из числа преступлений, дела и материалы о которых находились в производстве:				Выявлено лиц, совершивших преступления					
РАСКРЫТО		из них лица по которым установлены сотрудниками ОВД		НЕ РАСКРЫТО					
в том числе: совершенных организованной группой либо преступным сообществом (преступной организацией)				Всего	в том числе без КФО	+,- в %			
Всего	+,- в %	Всего	+,- в %				Всего	в том числе без КФО	+,- в %
13659	-20,4	500037	-8,2	639719	619252	1,2	491031	487558	-1,4

585	-71,6	27784	-25,8	1219	1217	-17,8	15836	15772	-2,0
162	-22,1	68633	-2,3	7604	6194	-18,3	67146	66725	-1,7
77	0,0	9912	-5,4	2141	1223	-15,4	11405	11313	-5,1
2	-33,3	34	-20,9	0	0	-	74	74	13,8
9	-30,8	28428	-4,9	3795	3385	-19,4	30726	30536	-5,5
26	13,0	278	2,6	58	54	-44,3	690	690	7,0
5	-16,7	3584	-9,4	224	203	-29,5	3687	3663	-8,0
7331	-20,1	300537	-9,9	502907	484396	-2,1	270129	267730	-5,2
2224	20,3	216110	-5,3	401289	384977	-3,2	204608	202740	-4,9
415	-45,5	92243	-8,8	147909	137813	-6,7	78058	77158	-8,2
163	-47,9	42227	-9,0	55261	49562	-10,4	33413	33034	-6,9
156	-45,6	35633	-9,0	47121	42072	-10,6	29466	29118	-7,3
0	-	118653	-3,0	250077	242861	-1,1	109214	108178	-2,2
0	-	6276	-7,5	41808	40293	-3,8	5224	5143	-14,0
222	6,2	5003	-4,5	28172	28039	-4,4	5496	5473	-2,2
3545	-37,0	31734	-25,0	62219	61361	16,5	19153	19039	-1,4
85	-34,6	18159	-16,3	17971	17058	-26,7	22765	22491	-15,5
11	37,5	2323	-16,4	1177	1118	-20,7	3533	3480	-16,3
406	-7,7	10608	-11,4	4674	4472	-20,6	14124	13953	-12,1
36	-30,8	836	-17,0	359	316	-13,7	1067	1058	-13,5
396	18,6	1955	-5,1	468	450	-10,4	2859	2846	0,4
26	-7,1	4280	-10,8	392	385	-15,4	7490	7443	-8,5

Продолжение таблицы

	Зарегистрировано (в отчетном периоде)	в том числе без КФО		в том числе			Из числа преступлений, дела и материалы о которых находились в производстве:			
		ВСЕГО	+,- в %	выявлено сотрудниками ОВД			РАСКРЫТО			
				Всего	+,- в %	Уд. вес %	Всего	в том числе без КФО	+,- в %	Раскрыва- емость (%) (без КФО)
террористический акт	33	32	3,2	19	0,0	59,4	26	26	136,4	70,3
захват заложника	11	11	0,0	10	0,0	90,9	6	6	0,0	75,0
бандитизм	182	182	-21,9	161	-23,3	88,5	168	167	-7,7	93,8
организация преступного сообщества (преступной организации) или участие в нем (ней)	255	255	1,6	178	4,1	69,8	198	198	44,5	91,7
хулиганство	474	469	-33,7	446	-34,3	95,1	289	285	-15,4	52,9
в сфере компьютерной информации	1739	1736	-32,3	1643	-32,2	94,6	1321	1321	-42,6	
подделка, изготовление или сбыт поддельных документов, государственных наград, штампов, печатей, бланков	1141	1139	-27,3	1020	-28,7	89,6	803	798	-45,5	

Окончание таблицы

Из числа преступлений, дела и материалы о которых находились в производстве:							Выявлено лиц, совершивших преступления		
РАСКРЫТО				НЕ РАСКРЫТО					
в том числе: совершенных организованной группой либо преступным сообществом (преступной организацией)		из них лица по которым установлены сотрудниками ОВД							
Всего	+,- в %	Всего	+,- в %	Всего	в том числе без КФО	+,- в %	Всего	в том числе без КФО	+,- в %
17	240,0	19	111,1	11	11	450,0	58	58	61,1
2	-	6	0,0	2	2	-	9	9	50,0
167	-7,7	158	-6,5	12	11	-57,7	377	376	1,9
198	44,5	117	44,4	18	18	-41,9	789	789	23,9
10	-23,1	273	-16,8	265	254	-20,9	742	731	-7,9
34	-32,0	1259	-43,1	334	333	18,9	539	539	-15,0
0	-	739	-46,6	110	103	17,0	322	321	-14,2

СВЕДЕНИЯ О ПРЕСТУПЛЕНИЯХ, ПРЕДВАРИТЕЛЬНОЕ СЛЕДСТВИЕ ПО КОТОРЫМ НЕОБЯЗАТЕЛЬНО

	Зарегистрировано (в отчетном периоде)	в том числе без КФО		в том числе		
				выявлено сотрудниками ОВД		
		Всего	+, - в %	Всего	+, - в %	Уд. вес %
ВСЕГО ПРЕСТУПЛЕНИЙ	978360	971191	-1,6	847955	-3,6	87,3
<i>удельный вес от общего числа зарегистрированных преступлений, %</i>	44,7	44,8				
коррупционной направленности	67	67	-51,1	61	-51,6	91,0
против личности	312330	311666	-0,3	229005	-7,0	73,5
<i>из них</i>						
злостное уклонение от уплаты средств на содержание детей или нетрудоспособных родителей	73053	73015	5,9	1576	-86,0	2,2
угроза убийством или причинением тяжкого вреда здоровью	84401	84315	0,0	83696	0,3	99,3
умышленное причинение средней тяжести вреда здоровью	35555	35283	-2,5	34770	-0,9	98,5
против собственности	449793	444928	-5,4	437118	-5,0	98,2
<i>из них</i>						
кража	294478	291025	-2,9	288102	-2,4	99,0
мошенничество ч. 1 ст. 159 УК РФ	30426	30176	-5,3	28790	-4,4	95,4
грабеж	41559	40760	-14,7	40366	-14,6	99,0
вымогательство	1941	1939	-49,1	1740	-51,6	89,7
присвоение или растрата	8745	8730	-27,8	8526	-28,1	97,7
неправомерное завладение автомобилем или иным транспортным средством без цели хищения (угон)	29726	29565	-9,0	29409	-8,7	99,5
незаконное предпринимательство	237	236	27,6	192	19,3	81,4
заведомо ложное сообщение об акте терроризма	1328	1311	4,9	1263	3,4	96,3
хулиганство	3548	3530	-14,8	3449	-12,5	97,7
незаконные приобретение, передача, сбыт, хранение, перевозка или ношение оружия, его основных частей, боеприпасов	19361	19143	-	18056	-	94,3
ЭКОНОМИЧЕСКОЙ НАПРАВЛЕННОСТИ	10212	10184	-31,1	8570	-35,6	84,2
<i>в том числе</i>						
связанных с потребительским рынком	1635	1629	-53,2	1560	-52,8	95,8

Окончание таблицы

Из числа преступлений, дела и материалы о которых находились в производстве								Выявлено лиц, совершивших преступления		
Раскрыто			в том числе лица по которым установлены сотрудниками ОВД		Не раскрыто					
Всего	в том числе без КФО	+, - в %	Всего	+, - в %	Всего	в том числе без КФО	+, - в %	Всего	в том числе без КФО	+, - в %
630656	627044	-2,9	528740	-7,7	337322	329395	-2,6	514972	512542	-1,1

139	139	-44,8	134	-45,1	9	8	-20,0	59	59	-24,4
259812	259441	-0,5	187642	-11,2	47879	47425	-2,4	219748	219447	1,0
71755	71714	6,5	7931	-62,4	1248	1248	2,9	71477	71438	6,9
80470	80409	-0,6	80261	-0,6	2327	2305	-8,2	70978	70928	-0,7
25271	25112	-2,5	24903	-2,6	10427	10184	-3,8	26467	26315	-2,4
218198	216239	-8,0	212422	-8,6	231366	224407	-5,0	169655	168541	-3,9
131288	130062	-5,3	128719	-5,7	162418	157116	-3,9	109570	108793	-3,6
10208	9987	-22,1	8913	-25,0	20110	19644	3,1	7649	7574	-14,7
24988	24638	-10,1	24506	-10,3	17241	16303	-23,4	22882	22638	-9,8
1500	1498	-44,6	1383	-46,2	620	615	-40,8	894	893	-17,3
8025	8009	-28,7	7908	-29,0	916	900	-17,9	6001	5988	-2,9
19301	19224	-5,2	19160	-5,3	10225	10132	-16,4	17633	17569	-4,6
139	139	13,9	128	13,3	68	68	30,8	144	144	9,1
833	830	9,9	803	9,7	442	425	-2,1	795	792	9,5
1674	1661	-16,0	1641	-15,9	1887	1871	-10,6	1817	1806	-12,1
14220	14071	-	13376	-	4868	4770	-	12765	12645	-
8254	8241	-40,1	7200	-43,4	2457	2444	9,8	5206	5200	-28,3
1364	1363	-58,0	1330	-56,9	432	429	-15,0	672	672	-33,1

ПРЕСТУПЛЕНИЯ, СВЯЗАННЫЕ С НЕЗАКОННЫМ ОБОРОТОМ ОРУЖИЯ И СОВЕРШЕННЫЕ С ИСПОЛЬЗОВАНИЕМ ОРУЖИЯ

	Зарегистри- ровано (в отчетном периоде)	в том числе без КФО		Из числа преступлений, дела и материалы о которых находились в производстве:						Выявлено лиц, совершивших преступления			
		РАСКРЫТО			НЕ РАСКРЫТО								
		ВСЕГО	+, - в %	ВСЕГО	в том числе без КФО	+, - в %	раскры- ваемость (%) (без КФО)	ВСЕГО	в том числе без КФО	+, - в %	ВСЕГО	в том числе без КФО	+, - в %
Преступления, связанные с незаконным оборотом оружия	26465	26220	-2,8	18683	18513	-3,7		7538	7422	0,2	13630	13514	-6,0
<i>в том числе</i>													
незаконные приобретение, передача, сбыт, хранение, перевозка или ношение оружия, его основных частей, боеприпасов	19937	19715	-	14790	14636	-	75,0	4971	4873	-	13759	13631	-
хищение либо вымогательство огнестрельного оружия, боеприпасов, взрывчатых веществ и взрывных устройств	1442	1437	-8,5	650	646	-7,6	44,2	822	815	-2,6	692	690	-7,9
незаконное изготовление оружия	4883	4866	-	3134	3123	-	64,8	1704	1694	-	2618	2608	-
ненадлежащее исполнение обязанностей по охране оружия, боеприпасов, взрывчатых веществ и взрывных устройств	4	4	-42,9	2	2	-60,0	100,0	0	0	-100,0	3	3	-40,0
Преступления, совершенные с использованием оружия	7281	7231	-4,6	5798	5744	-3,3		1810	1619	1,3			
<i>из них</i>													
огнестрельного, газового оружия, боеприпасов, взрывчатых веществ и взрывных устройств	4863	4841	0,4	3655	3633	1,0	73,1	1484	1337	9,9			
<i>в том числе</i>													
взрывчатых веществ и взрывных устройств	207	204	-25,3	121	120	-18,9	56,1	103	94	-13,8			

**ТЕМПЫ ПРИРОСТА ЧИСЛА ЗАРЕГИСТРИРОВАННЫХ ПРЕСТУПЛЕНИИ,
СВЯЗАННЫХ С НЕЗАКОННЫМ ОБОРОТОМ ОРУЖИЯ
(без КФО)**

НАИБОЛЬШИЕ

НАИМЕНЬШИЕ

	%		%
Ненецкий АО	120,0	Пермский край	-29,9
Республика Хакасия	43,8	Чувашская Республика	-29,6
Республика Саха (Якутия)	29,0	Белгородская область	-27,8
Псковская область	25,7	Республика Алтай	-25,7
Рязанская область	24,2	Курганская область	-23,6
Владимирская область	21,6	Новосибирская область	-23,0
Калужская область	19,2	Астраханская область	-21,1
Ярославская область	15,6	Томская область	-21,0
Республика Мордовия	15,2	Республика Коми	-21,0
Свердловская область	13,7	Орловская область	-20,5

**ТЕМПЫ ПРИРОСТА ЧИСЛА ЗАРЕГИСТРИРОВАННЫХ ПРЕСТУПЛЕНИИ,
СОВЕРШЕННЫХ С ИСПОЛЬЗОВАНИЕМ ОГНЕСТРЕЛЬНОГО,
ГАЗОВОГО ОРУЖИЯ, БОЕПРИПАСОВ, ВЗРЫВЧАТЫХ ВЕЩЕСТВ
И ВЗРЫВНЫХ УСТРОЙСТВ (без КФО)**

НАИБОЛЬШИЕ

НАИМЕНЬШИЕ

	%		%
Владимирская область	155,6	Калининградская область	-64,0
Ненецкий АО	133,3	Чукотский АО	-63,6
Чувашская Республика	133,3	Камчатский край	-55,6
Курганская область	123,3	Новгородская область	-40,0
Орловская область	88,9	Республика Марий Эл	-38,5
Тверская область	81,8	Республика Дагестан	-37,5
Ярославская область	77,8	Самарская область	-35,1
Алтайский край	59,0	Республика Мордовия	-34,8
Кемеровская область	57,4	Ленинградская область	-33,3
Республика Хакасия	57,1	Липецкая область	-33,3

**ПРЕСТУПЛЕНИЯ, СВЯЗАННЫЕ С НЕЗАКОННЫМ ОБОРОТОМ
НАРКОТИЧЕСКИХ СРЕДСТВ, ПСИХОТРОПНЫХ ВЕЩЕСТВ ИЛИ ИХ
АНАЛОГОВ, СИЛЬНОДЕЙСТВУЮЩИХ ВЕЩЕСТВ**

	Зарегистри- ровано (в отчетном периоде)	в том числе без КФО		в том числе сотрудниками ОВД		
		Всего	+,- в %	Всего	+,- в %	Уд. вес %
ЗАРЕГИСТРИРОВАНО ПРЕСТУПЛЕНИЙ						
в отчетном периоде	254730	253517	9,5	162836	10,6	64,2
тяжкие и особо тяжкие	190542	190060	14,6	114234	16,5	60,1
<i>совершенные:</i>						
в крупном и особо крупном размерах	118270	117857	18,4	72432	21,2	61,5
<i>из них в</i>						
крупном размере	114374	113968	22,9	71286	25,5	62,5
особо крупном размере	3896	3889	-43,1	1146	-61,3	29,5
незаконные производство, сбыт, пересылка, приобретение, хранение, перевозка, изготовление, переработка, а также нарушение правил оборота наркотических средств или психотропных веществ	243739	242620	11,0	160556	10,8	66,2
сбыт	126233	126031	15,8	72908	15,5	57,8
производство	78	78	-18,8	24	-11,1	30,8
пересылка	1317	1315	-24,6	83	29,7	6,3
нарушение правил оборота наркотических средств, психотропных веществ или их аналогов	114	114	107,3	21	90,9	18,4
хищение либо вымогательство наркотических средств, психотропных веществ	93	93	-7,0	21	-12,5	22,6
незаконные изготовление, переработка, приобретение, хранение, перевозка или пересылка в целях сбыта, а равно сбыт сильнодействующих веществ	3435	3435	-13,5	152	4,8	4,4
контрабанда ст. 229.1 УК РФ	1345	1337	-16,1	194	48,1	14,5

Преступления совершены:
группой лиц по
предварительному сговору
организованной группой либо
преступным сообществом
(преступной организацией)

Изъято наркотических средств,
психотропных веществ и их
аналогов, сильнодействующих
веществ (по оконченным
производством уголовным делам),
(в гр.)

Окончание таблицы

РАСКРЫТО (из находящихся в производстве)				в том числе сотрудниками ОВД		Выявлено лиц, совершивших преступления			в том числе выявленных сотрудниками ОВД	
Всего	в том числе без КФО	+,- в %	направлено в суд	Всего	+,- в %	Всего	в том числе без КФО	+,- в %	Всего	+,- в %
140980	139930	0,8	136395	90987	2,1	123300	122424	3,8	84914	5,0
83484	83115	6,4	81771	48199	9,6	73650	73350	11,3	45728	15,6
67982	67655	-4,5	66657	40721	-3,8	62102	61824	0,9	40487	2,1
65650	65332	13,2	64376	40086	9,0	59493	59220	18,7	39581	14,7
2332	2323	-82,3	2281	635	-88,5	2609	2604	-77,1	906	-82,4
132599	131623	1,9	128487	89098	2,5	124081	123211	4,9	84999	5,2
30180	30029	-9,4	29382	13806	-9,4	23654	23555	-3,1	11125	-1,7
54	52	-44,7	52	7	-61,1	40	37	-30,2	8	-33,3
197	197	-28,4	192	23	-43,9	135	135	-19,2	24	-36,8
102	102	148,8	60	13	62,5	67	67	55,8	15	66,7
78	78	-4,9	76	8	0,0	80	80	0,0	32	68,4
2257	2257	-4,2	2173	85	4,9	1699	1699	-0,1	46	4,5
742	740	-9,4	726	258	-18,9	709	708	-9,3	129	16,2
7009	7000	-0,4								
4165	4164	-8,1								

**УДЕЛЬНЫЙ ВЕС ПРЕСТУПЛЕНИЙ, СВЯЗАННЫХ С НЕЗАКОННЫМ ОБОРОТОМ
НАРКОТИЧЕСКИХ СРЕДСТВ, ПСИХОТРОПНЫХ ВЕЩЕСТВ ИЛИ ИХ АНАЛОГОВ,
СИЛЬНОДЕЙСТВУЮЩИХ ВЕЩЕСТВ (В ОБЩЕЙ СТРУКТУРЕ ПРЕСТУПНОСТИ)
(без КФО)**

РЕГИОНЫ С НАИБОЛЬШИМ УДЕЛЬНЫМ ВЕСОМ		РЕГИОНЫ С НАИМЕНЬШИМ УДЕЛЬНЫМ ВЕСОМ	
	%		%
Республика Ингушетия	26,3	Архангельская область	5,4
г. Санкт-Петербург	25,1	Чукотский АО	5,6
Респ. Сев.Осетия - Алания	25,0	Забайкальский край	6,3
Чеченская Республика	21,2	Тверская область	6,3
Республика Дагестан	20,7	Орловская область	6,6
Магаданская область	18,9	Новгородская область	6,7
Республика Калмыкия	18,4	Иркутская область	6,9
Республика Тыва	16,6	Чувашская Республика	6,9
Приморский край	16,4	Вологодская область	6,9
Карачаево-Черкесская Респ.	16,2	Республика Алтай	7,0

**УДЕЛЬНЫЙ ВЕС ПРЕСТУПЛЕНИЙ, СВЯЗАННЫХ С НЕЗАКОННЫМ ОБОРОТОМ
НАРКОТИЧЕСКИХ СРЕДСТВ, ПСИХОТРОПНЫХ ВЕЩЕСТВ ИЛИ ИХ АНАЛОГОВ,
СИЛЬНОДЕЙСТВУЮЩИХ ВЕЩЕСТВ, ВЫЯВЛЕННЫХ СОТРУДНИКАМИ ОВД
(ОТ ОБЩЕГО КОЛИЧЕСТВА ПРЕСТУПЛЕНИЙ, СВЯЗАННЫХ С НЕЗАКОННЫМ
ОБОРОТОМ НАРКОТИЧЕСКИХ СРЕДСТВ, ПСИХОТРОПНЫХ ВЕЩЕСТВ ИЛИ ИХ
АНАЛОГОВ, СИЛЬНОДЕЙСТВУЮЩИХ ВЕЩЕСТВ) (без КФО)**

РЕГИОНЫ С НАИБОЛЬШИМ УДЕЛЬНЫМ ВЕСОМ		РЕГИОНЫ С НАИМЕНЬШИМ УДЕЛЬНЫМ ВЕСОМ	
	%		%
г. Санкт-Петербург	87,3	Республика Ингушетия	23,2
Карачаево-Черкесская Респ.	79,7	Магаданская область	28,4
г. Москва	79,6	Республика Карелия	29,5
Свердловская область	77,4	Тамбовская область	33,3
Респ. Сев.Осетия - Алания	76,3	Тверская область	33,6
Краснодарский край	75,9	Псковская область	33,9
Республика Калмыкия	75,5	Сахалинская область	34,8
Челябинская область	74,3	Ямало-Ненецкий АО	35,3
Республика Тыва	73,1	Ярославская область	35,6
Московская область	71,1	Брянская область	35,9

СВЕДЕНИЯ О ПОТЕРПЕВШИХ ОТ ПРЕСТУПНЫХ ПОСЯГАТЕЛЬСТВ И МАТЕРИАЛЬНОМ УЩЕРБЕ ОТ ПРЕСТУПЛЕНИЙ (без КФО)

	материальный ущерб (по окончанным уголовным делам в тыс. руб.)	количество лиц (на момент возбуждения уголовного дела)			
		погибших от преступных посягательств		которым причинен тяжкий вред здоровью	
		всего	+,- в %	всего	+,- в %
ВСЕГО	349335123	35024	-4,6	52552	-0,4
тяжкие и особо тяжкие экономической направленности <i>в том числе</i>	245720401	18149	-5,8	27731	-3,2
налоговые	194560919	138	19,0	40	14,3
экологические	39633742	0	-	0	-
совершенные с использованием оружия <i>совершенных</i>	24045990	0	-	1	0,0
в республиканских, краевых и областных центрах в других городах и поселках	706750	1371	-18,3	1352	-15,6
городского типа	206989638	8508	-4,3	17061	4,4
в сельской местности	85988329	11009	-7,4	18164	-2,7
	42332855	14637	-4,4	16668	-2,8

РЕГИОНЫ, В КОТОРЫХ ОТМЕЧЕН РОСТ ЧИСЛА ПОГИБШИХ ОТ ПРЕСТУПЛЕНИЙ

	%
г. Москва	25,9
Архангельская область	23,6
Калужская область	16,9
Республика Алтай	11,8
Мурманская область	11,0
Тамбовская область	9,4
Калининградская область	9,0
Тверская область	8,5
Новгородская область	6,8
Респ. Сев.Осетия - Алания	6,5

РЕГИОНЫ, В КОТОРЫХ ОТМЕЧЕНО СНИЖЕНИЕ ЧИСЛА ПОГИБШИХ ОТ ПРЕСТУПЛЕНИЙ

	%
Республика Дагестан	-37,7
Ямало-Ненецкий АО	-34,8
Республика Ингушетия	-32,8
Ненецкий АО	-25,0
Волгоградская область	-22,0
Приморский край	-20,9
Ивановская область	-20,9
Республика Адыгея	-20,6
Пермский край	-20,4
Омская область	-18,5

РЕГИОНЫ, В КОТОРЫХ ОТМЕЧЕН РОСТ ЧИСЛА ЛИЦ, КОТОРЫМ ПРИЧИНЕН ТЯЖКИЙ ВРЕД ЗДОРОВЬЮ

	%
Архангельская область	30,8
Карачаево-Черкесская Респ.	29,8
г. Санкт-Петербург	20,2
Орловская область	18,6
Калужская область	18,1
г. Москва	17,3
Сахалинская область	15,4
Тамбовская область	13,0
Смоленская область	11,9
Курганская область	11,6

РЕГИОНЫ, В КОТОРЫХ ОТМЕЧЕНО СНИЖЕНИЕ ЧИСЛА ЛИЦ, КОТОРЫМ ПРИЧИНЕН ТЯЖКИЙ ВРЕД ЗДОРОВЬЮ

	%
Республика Ингушетия	-59,6
Кабардино-Балкарская Респ.	-28,3
Чукотский АО	-18,2
Республика Калмыкия	-17,9
Ярославская область	-17,0
Владимирская область	-16,1
Чеченская Республика	-15,7
Ненецкий АО	-15,4
Омская область	-14,3
Еврейская АО	-14,3

ПРЕСТУПЛЕНИЯ ЭКОНОМИЧЕСКОЙ НАПРАВЛЕННОСТИ

	ВЫЯВЛЕНО ПРЕСТУПЛЕНИЙ (в отчетном периоде)	в том числе без КФО		в том числе			
				сотрудниками ОВД		совершенных в крупном или особо крупном размерах, либо причинивших крупный ущерб	
		Всего	+,- в %	Всего	+,- в %	Всего	+,- в %
ВСЕГО	107797	107314	-24,0	96583	-25,7	25422	-14,9
<i>в том числе</i>							
предварительное следствие по которым обязательно	97585	97130	-23,2	88013	-24,6	24264	-15,8
<i>из них:</i>							
тяжкие и особо тяжкие	65761	65452	-19,8	60953	-20,6	16747	-14,5
коррупционной направленности	30113	29978	-27,8	25342	-30,9	4446	-27,1
нарушение авторских и смежных прав	2084	2084	-19,3	2038	-20,3	2066	-19,5
против собственности	36065	35938	-35,6	32676	-37,6	15742	-16,0
<i>в том числе:</i>							
кража	1198	1196	-17,7	1172	-17,6	319	-26,5
мошенничество ч. ч. 2-4 ст. 159 УК РФ	20967	20885	-39,9	19091	-41,4	10460	-20,4
присвоение или растрата	9216	9175	-34,0	8209	-36,9	2402	-7,4
в сфере экономической деятельности	26737	26621	-2,8	25456	-3,3	4580	-15,5
<i>в том числе:</i>							
незаконное предпринимательство	374	373	-7,0	318	-7,0	366	-8,3
изготовление, хранение, перевозка или сбыт поддельных денег или ценных бумаг	20525	20417	21,4	20352	21,5	38	-9,5
производство, приобретение, хранение, перевозка или сбыт немаркированных товаров и продукции	35	35	-49,3	34	-47,7	32	-53,6
легализация (отмывание) денежных средств или иного имущества, приобретенных лицом в результате совершения им преступления либо приобретенных другими лицами преступным путем	774	774	33,0	349	35,3	349	4,5

*Количество преступлений, по уголовным делам и материалам о которых не принято решение на начало года или зарегистрированных в отчетном периоде.

Продолжение таблицы

ПРЕДВАРИТЕЛЬНО РАССЛЕДОВАНО ПРЕСТУПЛЕНИЙ (из находящихся в производстве)*			в том числе		Количество выявленных лиц, уголовные дела о которых направлены в суд			в том числе	
			лица по которым установлены сотрудниками ОВД					сотрудниками ОВД	
Всего	в том числе без КФО	+,- в %	Всего	+,- в %	Всего	в том числе без КФО	+,- в %	Всего	+,- в %
71418	71232	-32,6	64713	-34,7	35357	35231	-8,2	32369	-9,7
63164	62991	-31,5	57513	-33,4	32226	32104	-4,2	29716	-5,2
36454	36368	-31,0	34047	-32,4	21204	21129	8,5	19689	8,1
29072	28996	-27,5	26009	-29,3	12997	12939	-1,0	11678	-2,0
1789	1787	-23,4	1768	-23,5	1243	1243	-24,7	1186	-24,7
26657	26602	-36,7	24957	-38,4	14208	14172	-6,4	13134	-8,1
1047	1046	-2,9	1025	-2,9	1278	1275	-19,9	1251	-19,9
14445	14414	-42,0	13511	-43,7	6870	6857	-7,4	6148	-10,0
7882	7862	-34,9	7441	-36,1	4257	4239	3,4	4026	2,7
5338	5333	-46,0	4477	-51,5	2111	2110	6,8	1893	6,2
217	217	-36,4	188	-37,5	177	177	9,9	139	5,3
778	778	-26,8	762	-28,2	558	558	3,9	538	5,1
31	31	-6,1	29	-9,4	30	30	0,0	28	33,3
618	617	11,0	231	-20,3	448	448	65,3	43	53,6

Продолжение таблицы

	ВЫЯВЛЕНО ПРЕСТУПЛЕНИЙ (в отчетном периоде)	в том числе без КФО		в том числе			
				сотрудниками ОВД		совершенных в крупном или особо крупном размерах, либо причинивших крупный ущерб	
		Всего	+,- в %	Всего	+,- в %	Всего	+,- в %
незаконный оборот драгоценных металлов, природных драгоценных камней или жемчуга	79	79	-2,5	30	-14,3	77	5,5
неправомерные действия при банкротстве, преднамеренное банкротство, фиктивное банкротство	313	312	-26,8	282	-28,4	311	-27,0
против интересов службы в коммерческих и иных организациях	2583	2551	-30,4	2257	-28,7	3	0,0
<i>в том числе</i> коммерческий подкуп	1557	1538	-21,5	1487	-13,6	0	-
контрабанда ст. 226.1 УК РФ	210	208	7,2	61	-20,8	191	0,5
против государственной власти, интересов гос.службы и службы в органах местного самоуправления	19899	19787	-25,7	16592	-27,0	995	-5,1
<i>в том числе</i> взяточничество	11893	11811	2,5	10650	1,9	634	5,1
посредничество во взяточничестве	462	450	-24,9	357	-28,7	161	37,6
связанные с : потребительским рынком	11908	11844	-50,5	11605	-50,5	3728	-30,5
финансово-кредитной системой	31254	31152	-21,0	30350	-20,5	5337	-13,7
внешнеэкономической деятельностью	1068	1065	-14,3	621	-19,8	800	-11,4
операциями с недвижимостью	5680	5653	-34,9	5090	-36,4	2915	-27,4
сотрудниками: Следственного комитета Российской Федерации	1339	1336	-35,0			286	-24,1
таможенных органов	812	808	46,1			727	41,4
органов внутренних дел	97022	96583	-25,7			22275	-17,0

Окончание таблицы

ПРЕДВАРИТЕЛЬНО РАССЛЕДОВАНО ПРЕСТУПЛЕНИЙ (из находящихся в производстве)*			в том числе		Количество выявленных лиц, уголовные дела о которых направлены в суд			в том числе	
			лица по которым установлены сотрудниками ОВД					сотрудниками ОВД	
Всего	в том числе без КФО	±, в %	Всего	±, в %	Всего	в том числе без КФО	±, в %	Всего	±, в %
54	54	-11,5	15	-31,8	52	52	26,8	11	-21,4
211	209	-21,1	195	-22,0	72	72	-13,3	44	-20,0
1980	1967	-36,7	1826	-39,0	754	745	-0,1	672	-2,5
1301	1290	-30,6	1249	-31,5	494	486	11,7	440	8,4
47	47	176,5	22	144,4	153	153	112,5	27	145,5
19469	19414	-23,3	17070	-23,7	8076	8032	1,0	7303	2,8
11503	11459	4,9	10674	6,8	6909	6868	13,8	6352	14,8
370	367	-20,9	298	-20,7	213	212	8,2	160	7,4
9704	9663	-51,2	9562	-51,4	4673	4665	-21,8	4611	-22,0
10004	9996	-52,6	9416	-54,2	4081	4079	-8,8	3908	-9,5
527	526	-23,3	360	-30,5	275	274	0,7	192	-3,0
4343	4332	-36,1	4061	-37,8	1811	1809	-6,3	1655	-8,8
3015	3006	-22,4	0	-	367	367	-16,0		
319	318	83,8	0	-	189	189	85,3		
63669	63505	-34,7	0	-	32315	32208	-9,9	0	-

ПРЕСТУПЛЕНИЯ, СОВЕРШЕННЫЕ В ОБЩЕСТВЕННЫХ МЕСТАХ, НА ДОРОГАХ И ТРАССАХ ВНЕ НАСЕЛЕННЫХ ПУНКТОВ

	Зарегистрировано преступлений	в том числе без КФО	+,- в %	Удельный вес от количества преступлений данного вида %	Предварительно расследовано преступлений	в том числе без КФО	+,- в %	
СОВЕРШЕННЫХ В ОБЩЕСТВЕННЫХ МЕСТАХ	793466	785383	8,5	36,3	*	333960	331687	10,4
<i>в том числе</i>								
на улицах, площадях, в парках, скверах	485716	480880	3,7	22,2	*	194108	192644	6,0
<i>из них</i>								
тяжкие и особо тяжкие	115091	114380	8,2	21,8	**	47369	47022	6,4
убийство и покушение на убийство	1530	1517	-2,1	12,8		1304	1290	4,8
умышленное причинение тяжкого вреда здоровью	7415	7361	-2,8	22,5		5523	5481	2,5
изнасилование или покушение на изнасилование	750	745	7,3	18,0		662	660	5,3
разбой	5420	5360	-18,3	37,9		4042	3987	-13,7
грабеж	43008	42090	-18,8	55,2		18990	18663	-15,1
кража	203908	201237	-1,6	22,6		48624	48129	-2,0
<i>транспортных средств</i>	37245	36904	-1,9	74,7		6464	6400	-0,5
хулиганство	2773	2761	-10,6	69,0		1161	1153	-10,8
связанных с незаконным оборотом наркотических средств, психотропных веществ или их аналогов, сильнодействующих веществ	55396	55323	43,6	21,8		25130	25096	37,8
СОВЕРШЕННЫХ НА ДОРОГАХ и ТРАССАХ ВНЕ НАСЕЛЕННЫХ ПУНКТОВ	21820	21726	17,7	1,0	*	14766	14660	15,1

*Удельный вес рассчитан от общего числа зарегистрированных преступлений.

**От числа зарегистрированных тяжких и особо тяжких преступлений.

**ПРЕСТУПЛЕНИЯ, СОВЕРШЕННЫЕ В ОБЩЕСТВЕННЫХ МЕСТАХ
(без КФО)**

**РЕГИОНЫ С НАИБОЛЬШИМ
УДЕЛЬНЫМ ВЕСОМ ДАННЫХ
ПРЕСТУПЛЕНИЙ В ОБЩЕМ ЧИСЛЕ
ЗАРЕГИСТРИРОВАННЫХ
ПРЕСТУПЛЕНИЙ**

**РЕГИОНЫ С НАИМЕНЬШИМ
УДЕЛЬНЫМ ВЕСОМ ДАННЫХ
ПРЕСТУПЛЕНИЙ В ОБЩЕМ ЧИСЛЕ
ЗАРЕГИСТРИРОВАННЫХ
ПРЕСТУПЛЕНИЙ**

	%		%
г. Москва	58,8	Республика Ингушетия	7,3
Воронежская область	47,2	Чеченская Республика	11,9
г. Санкт-Петербург	45,4	Республика Дагестан	14,1
Республика Татарстан	44,7	Карачаево-Черкесская Респ.	17,6
Республика Хакасия	41,0	Респ. Сев.Осетия - Алания	18,1
Республика Карелия	40,9	Республика Калмыкия	18,3
Челябинская область	40,9	Республика Адыгея	19,6
Ульяновская область	40,5	Еврейская АО	19,8
Волгоградская область	40,3	Кабардино-Балкарская Респ.	20,4
Иркутская область	39,5	Смоленская область	20,5

**ПРЕСТУПЛЕНИЯ, СОВЕРШЕННЫЕ НА ДОРОГАХ И ТРАССАХ
ВНЕ НАСЕЛЕННЫХ ПУНКТОВ (без КФО)**

**РЕГИОНЫ С НАИБОЛЬШИМИ
ТЕМПАМИ ПРИРОСТА
ЗАРЕГИСТРИРОВАННЫХ
ПРЕСТУПЛЕНИЙ**

**РЕГИОНЫ С НАИМЕНЬШИМИ
ТЕМПАМИ ПРИРОСТА
ЗАРЕГИСТРИРОВАННЫХ
ПРЕСТУПЛЕНИЙ**

	%		%
Удмуртская Республика	285,7	г. Санкт-Петербург	-100,0
Республика Хакасия	169,2	Чукотский АО	-100,0
Респ. Сев.Осетия - Алания	164,9	Хабаровский край	-34,4
Астраханская область	150,0	Приморский край	-31,3
Брянская область	113,8	Владимирская область	-17,3
Республика Ингушетия	100,0	Республика Алтай	-16,3
Ставропольский край	93,5	Республика Карелия	-16,3
Ростовская область	82,2	Еврейская АО	-13,6
Сахалинская область	79,3	Алтайский край	-12,9
Ленинградская область	79,2	Пензенская область	-10,6

**ПРЕСТУПЛЕНИЯ, СОВЕРШЕННЫЕ НА УЛИЦАХ, ПЛОЩАДЯХ,
В ПАРКАХ, СКВЕРАХ (без КФО)**

**РЕГИОНЫ С НАИБОЛЬШИМИ
ТЕМПАМИ ПРИРОСТА
ЗАРЕГИСТРИРОВАННЫХ
ПРЕСТУПЛЕНИЙ**

**РЕГИОНЫ С НАИМЕНЬШИМИ
ТЕМПАМИ ПРИРОСТА
ЗАРЕГИСТРИРОВАННЫХ
ПРЕСТУПЛЕНИЙ**

	%		%
Республика Хакасия	58,8	Республика Ингушетия	-22,1
Республика Адыгея	52,3	Республика Марий Эл	-18,4
Карачаево-Черкесская Респ.	49,8	Чукотский АО	-15,4
Респ. Сев.Осетия - Алания	48,2	Еврейская АО	-14,4
Ненецкий АО	39,1	Приморский край	-13,8
Республика Мордовия	34,9	Самарская область	-13,3
Брянская область	33,0	Московская область	-12,9
Республика Карелия	31,6	Республика Алтай	-10,1
Чеченская Республика	30,8	Липецкая область	-8,5
Калининградская область	30,1	Мурманская область	-8,1

ОБЩИЕ СВЕДЕНИЯ О СОСТОЯНИИ ПРЕСТУПНОСТИ НА ТРАНСПОРТЕ

	Зарегистрировано (в отчетном периоде)	в том числе без Симферопольского ЛО		Из числа преступлений, дела и материалы о которых находились в производстве в отчетном периоде:					Выявлено лиц, совершивших преступления	
		Всего	+,- в %	РАСКРЫТО			НЕ РАСКРЫТО		Всего	+,- в %
				Всего	+,- в %	Раскрываемость (%)	Всего	+,- в %		
ВСЕГО ПРЕСТУПЛЕНИЙ	40581	40353	-4,0	26957	-3,5		12474	-5,8	24383	-4,3
тяжкие и особо тяжкие	10832	10806	7,8	6946	19,0	65,7	3622	6,7	5968	21,4
экономической направленности	6358	6345	-7,6	4753	-9,5		1067	27,9	2970	-15,8
коррупционной направленности	2203	2199	1,6	2127	1,7	96,3	81	47,3	1131	1,9
преступления, следствие по которым обязательно	20430	20324	-0,8	12763	7,0		6929	-9,1	11713	4,8
преступления, следствие по которым необязательно	20151	20029	-7,0	14194	-11,4		5545	-1,2	12670	-11,4
против личности	975	970	-17,6	681	-23,7		306	-4,7	605	-25,4
<i>из них</i>										
убийство и покушение на убийство	38	37	12,1	25	19,0	75,8	8	0,0	28	3,7
умышленное причинение тяжкого вреда здоровью	65	63	-20,3	60	-6,3	90,9	6	-45,5	78	6,8
изнасилование или покушение на изнасилование	5	5	-58,3	6	-45,5	100,0	0	-	7	-30,0
против собственности	16961	16832	-8,9	9839	-7,5		6425	-18,1	9408	-7,7
<i>из них</i>										
разбой	71	69	-29,6	77	11,6	88,5	10	-58,3	100	2,0
грабеж	447	435	-34,1	333	-27,9		132	-44,1	407	-26,0
кража грузов	13772	13662	-7,2	7647	-4,8	57,4	5666	-19,7	7854	-6,1
<i>на транспорте</i>	3974	3971	-20,1	2815	-26,2	71,8	1106	-23,5	2736	-24,2
мошенничество ст. ст. 159-159.6 УК РФ	1970	1967	-9,0	1211	-10,2		500	17,9	709 *	-8,3
хулиганство	67	67	-29,5	40	-25,9		25	-24,2	94	91,8
связанные с незаконным оборотом оружия	1453	1450	-9,0	1156	-5,7	80,3	284	-6,6	974	-2,8
совершены с использованием огнестрельного, газового оружия, боеприпасов, взрывчатых веществ и взрывных устройств	15	15	15,4	15	114,3	65,2	8	300,0	0	-

* Выявлено лиц, совершивших преступления (по наиболее тяжкому)

**ОБЩИЕ СВЕДЕНИЯ О СОСТОЯНИИ ПРЕСТУПНОСТИ
НА ТРАНСПОРТЕ (продолжение)**

	ВСЕГО	в том числе без Симферопольского ЛО	+,- в %
ЗАРЕГИСТРИРОВАНО			
ПРЕСТУПЛЕНИЙ,			
связанных с наркотическими средствами, психотропными веществами или их аналогами, сильнодействующими веществами	11192	11153	2,0
<i>в том числе</i>			
выявленных сотрудниками органов внутренних дел	10794	10756	4,7
ПРЕСТУПЛЕНИЯ СОВЕРШЕНЫ:			
несовершеннолетними или при их соучастии	428	427	-28,7
ранее совершавшими преступления	10912	10857	4,2
в группе (всего)	2535	2530	6,3
<i>в том числе</i>			
организованной группой либо преступным сообществом (преступной организацией)	271	271	41,9
в состоянии опьянения:			
алкогольного	3025	2998	-10,5
наркотического	2004	1992	14,2
в общественных местах	9296	9175	7,2
РАСКРЫТО ПРЕСТУПЛЕНИЙ			
ПРОШЛЫХ ЛЕТ			
	1291	1291	-13,2
<i>в том числе</i>			
тяжких и особо тяжких	153	153	-6,7
убийство и покушение на убийство	2	2	-60,0
умышленное причинение тяжкого вреда здоровью	4	4	33,3
кража	492	492	-8,0
грабеж	28	28	21,7
разбой	0	0	-100,0

ТЕМПЫ ПРИРОСТА ЧИСЛА ЗАРЕГИСТРИРОВАННЫХ ПРЕСТУПЛЕНИЙ

НАИБОЛЬШИЕ		НАИМЕНЬШИЕ	
	%		%
УТ МВД РФ по Уральскому ФО	4,8	Забайкальское ЛУВДТ	-9,6
		УТ МВД РФ по Центральному ФО	-7,9
		Восточно-Сибирское ЛУВДТ	-6,7

**РЕЗУЛЬТАТЫ ДЕЯТЕЛЬНОСТИ ОРГАНОВ ВНУТРЕННИХ ДЕЛ
ПО УСТАНОВЛЕНИЮ ЛИЦ, СОВЕРШИВШИХ ПРЕСТУПЛЕНИЯ
(без КФО)**

	Преступления, уголовные дела и материалы о которых направлены в суд, разрешены либо имеется подозреваемый, обвиняемый (из числа находящихся в производстве на начало года или зарегистрированных в отчетном периоде)				в том числе	
	Всего	+,- в %	Удельный вес, %		совершенных организованной группой либо преступным сообществом (преступной организацией)	+,- в %
			от показателя в строке 1 графы 1	от объема работы службы, к которой относится подразделение		
ВСЕГО	1339845	-3,5	100,0	-	13759	-20,3
ОБВИНЯЕМЫЙ (подозреваемый) УСТАНОВЛЕН СОТРУДНИКАМИ:						
ПОЛИЦИИ	1148997	-5,8	85,8	100,0	9645	-26,9
участковыми уполномоченными полиции	328246	-4,4	24,5	28,6	87	7,4
ППС	84286	-1,1	6,3	7,3	9	-52,6
дознания	10800	-15,0	0,8	0,9	4	100,0
ГИБДД	61158	-9,3	4,6	5,3	17	142,9
вневедомственной охраны	54888	0,5	4,1	4,8	3	-66,7
УР	475672	-1,6	35,5	41,4	5053	-13,6
оперативно-сыскных подразделений	890	22,1	0,1	0,1	1	0,0
ЭБиПК	77806	-27,6	5,8	6,8	3519	-38,5
ГУ МВД России по ФО (за исключением следственных органов)	1714	-58,1	0,1	0,1	311	-68,1
ППЭ	2526	38,4	0,2	0,2	393	62,4
ОБППГ	4323	-5,9	0,3	0,4	117	82,8
ОРЧ УТ МВД России по ФО, Восточно-Сибирского и Забайкальского ЛУ МВД России на транспорте	19	-24,0	0,0	0,0	8	300,0
СЛЕДОВАТЕЛЯМИ ОВД	21270	-21,2	1,6	-	362	36,1

СВЕДЕНИЯ О РАСКРЫТЫХ ПРЕСТУПЛЕНИЯХ ПРОШЛЫХ ЛЕТ (без КФО)

	ВСЕГО	+,- в %	в том числе				
			лица по которым установлены сотрудниками ОВД			совершенных организованной группой либо преступным сообществом (преступной организацией)	
			всего	+,- в %	Уд. вес %	всего	+,- в %
ВСЕГО	54341	-5,8	48457	-7,3	89,2	2090	-12,7
<i>в том числе</i>							
тяжкие и особо тяжкие	14926	-8,9	11912	-11,7	79,8	1950	-15,3
убийство и покушение на убийство	571	0,2	525	-0,4	91,9	63	-1,6
<i>из них</i>							
убийство по найму **	10	42,9	10	42,9	100,0	4	100,0
умышленное причинение тяжкого вреда здоровью	805	-14,3	781	-14,7	97,0	4	-73,3
похищение человека	27	35,0	22	37,5	81,5	3	0,0
изнасилование или покушение на изнасилование	206	1,0	197	1,0	95,6	0	-
кража	24685	-7,4	24474	-7,3	99,1	639	-26,3
мошенничество	4366	-17,0	4216	-18,3	96,6	336	-14,5
присвоение или растрата	860	20,3	828	22,1	96,3	2	-33,3
грабеж	2249	-16,9	2208	-16,9	98,2	47	38,2
разбой	737	-13,9	727	-13,5	98,6	158	-22,5
умышленные уничтожение или повреждение имущества	576	-10,0	567	-9,6	98,4	1	-50,0
изготовление или сбыт поддельных денег или ценных бумаг	38	-66,4	35	-67,9	92,1	6	-92,5
террористический акт	2	-50,0	2	-33,3	100,0	0	-
захват заложника	0	-	0	-	-	0	-
бандитизм	6	500,0	6	-	100,0	4	300,0
организация преступного сообщества (преступной организации) или участие в нем (ней)	4	-63,6	2	-50,0	50,0	0	-100,0
нарушение правил дорожного движения и эксплуатации транспортных средств	413	-4,8	403	-5,0	97,6	0	-

* Квалификация по ст.105 ч.2 п."з" УК РФ - на момент утверждения обвинительного заключения.

ХАРАКТЕРИСТИКА ЛИЦ, СОВЕРШИВШИХ ПРЕСТУПЛЕНИЯ

	ВСЕГО	в том числе без КФО	+,- в %	Удельный вес в общем числе выявленных лиц, в %	в том числе несовершеннолетних		
					ВСЕГО	+,- в %	уд.вес в%***
ВЫЯВЛЕНО ЛИЦ, СОВЕРШИВШИХ ПРЕСТУПЛЕНИЯ	1006003	1000100	-1,2	100,0	54089	-11,0	100,0
<i>в том числе:</i>							
несовершеннолетних	54369	54089	-11,0	5,4			
женщин	158156	157484	0,8	15,7			
учащихся, студентов	54870	54610	-10,3	5,5	38314	-10,9	70,8
лиц, не имеющих постоянного источника дохода	663097	658369	-1,0	65,8	10220	-14,8	18,9
<i>из них</i>							
безработных	35012	34453	-9,5	5,2	198	-32,0	0,4
ранее совершавших преступления	510122	508314	5,3	50,8	14093	0,1	26,1
<i>из них</i>							
ранее судимых за преступления*	308616	307021	-4,7	60,4	5732	-25,9	10,6
совершивших преступления, признанные опасным или особо опасным рецидивом*	21674	21608	9,7	4,3			
Из общего числа выявленных лиц совершили преступления:							
в составе группы (всего)	138716	137773	-5,2	13,8	22609	-10,9	41,8
<i>в том числе</i>							
организованной группы либо преступного сообщества (преступной организации)**	8375	8363	3,4	6,1	71	6,0	0,1
в состоянии опьянения:							
алкогольного	311347	310082	3,9	31,0	7542	-10,5	13,9
наркотического	29451	29387	16,5	2,9	596	45,4	1,1

* Удельный вес от числа лиц, ранее совершавших преступления

** Удельный вес от общего числа выявленных лиц, совершивших преступления в составе группы (всего)

***Удельный вес от общего числа несовершеннолетних

РЕГИОНЫ С НАИБОЛЬШИМ УДЕЛЬНЫМ ВЕСОМ СОВЕРШИВШИХ ПРЕСТУПЛЕНИЯ ЛИЦ, НЕ ИМЕЮЩИХ ПОСТОЯННОГО ИСТОЧНИКА ДОХОДА (ОТ ОБЩЕГО ЧИСЛА ВЫЯВЛЕННЫХ ЛИЦ)

	%
Республика Ингушетия	87,0
Респ. Сев.Осетия - Алания	82,8
Республика Дагестан	81,6
Чеченская Республика	80,8
Астраханская область	80,5
Кабардино-Балкарская Респ.	79,9
Карачаево-Черкесская Респ.	79,1
Брянская область	75,6
Республика Калмыкия	74,9
Московская область	74,6

**РЕГИОНЫ С НАИБОЛЬШИМ УДЕЛЬНЫМ ВЕСОМ СОВЕРШИВШИХ
ПРЕСТУПЛЕНИЯ ЛИЦ, РАНЕЕ СУДИМЫХ ЗА ПРЕСТУПЛЕНИЯ
(без КФО)**

(ОТ РАНЕЕ СОВЕРШАВШИХ ПРЕСТУПЛЕНИЯ)

	%
Еврейская АО	85,9
Республика Ингушетия	85,6
Свердловская область	82,0
Чеченская Республика	79,6
Московская область	79,1
Новгородская область	79,0
Республика Дагестан	75,4
Тверская область	74,3
Орловская область	72,9
Ленинградская область	72,5

**РЕГИОНЫ С НАИБОЛЬШИМ УДЕЛЬНЫМ ВЕСОМ ЛИЦ, СОВЕРШИВШИХ
ПРЕСТУПЛЕНИЯ В СОСТАВЕ ГРУППЫ (ВСЕГО)
(без КФО)**

(ОТ ОБЩЕГО ЧИСЛА ВЫЯВЛЕННЫХ ЛИЦ)

	%
Кабардино-Балкарская Респ.	20,0
Вологодская область	19,2
Псковская область	19,0
Калужская область	18,5
Смоленская область	18,0
Забайкальский край	17,6
Камчатский край	17,5
Ненецкий АО	17,2
Республика Тыва	17,1
Тверская область	17,0

**РЕГИОНЫ С НАИБОЛЬШИМ УДЕЛЬНЫМ ВЕСОМ
НЕСОВЕРШЕННОЛЕТНИХ, СОВЕРШИВШИХ ПРЕСТУПЛЕНИЯ
(без КФО)**

(ОТ ОБЩЕГО ЧИСЛА ВЫЯВЛЕННЫХ ЛИЦ)

	%
Забайкальский край	10,3
Сахалинская область	8,2
Иркутская область	8,2
Новосибирская область	8,0
Хабаровский край	7,9
Архангельская область	7,5
Свердловская область	7,4
Ненецкий АО	7,3
Республика Тыва	7,2
Республика Хакасия	7,2

СОЦИАЛЬНО-КРИМИНОЛОГИЧЕСКАЯ ХАРАКТЕРИСТИКА ПРЕСТУПНОСТИ

	ВСЕГО	в том числе без КФО	+, - в %	Удельный вес от расследованных прест., %	в том числе тяжкие и особо тяжкие		
					ВСЕГО	+, - в %	уд. вес от гр.2, %
ПРЕСТУПЛЕНИЯ СОВЕРШЕНЫ:							
несовершеннолетними или при их соучастии	59549	59240	-11,9	5,0	13786	-5,8	23,3
лицами, ранее совершавшими преступления	635551	632258	3,0	53,7	143548	-1,4	22,7
<i>в том числе:</i>							
ранее судимыми	404297	401306	-5,2	34,1	99285	-8,6	24,7
в группе лиц (всего)	103308	102395	-11,8	8,7	50640	-14,1	49,0
группой лиц по предварительному сговору	80448	79637	-8,8	6,8	33873	-10,3	42,1
организованной группой или преступным сообществом (преступной организацией)	13771	13759	-20,3	1,2	13498	-18,7	98,0
в состоянии опьянения:							
алкогольного	353330	351828	3,2	29,9	70121	-1,9	19,8
наркотического	33096	33008	16,5	2,8	18558	28,9	56,1

ПРЕСТУПЛЕНИЯ, СВЯЗАННЫЕ С ИНОСТРАННЫМИ ГРАЖДДАНАМИ И ЛИЦАМИ БЕЗ ГРАЖДАНСТВА

	ВСЕГО	в том числе без КФО	+, - в %	Удельный вес, %
ПРЕСТУПЛЕНИЯ СОВЕРШЕНЫ:				
иностранцами гражданами и лицами без гражданства	45538	44441	-5,4	3,8 *
<i>в том числе</i>				
гражданами государств-участников СНГ	39438	38418	-4,7	3,3 *

ЗАРЕГИСТРИРОВАНО ПРЕСТУПЛЕНИЙ

в отношении иностранных граждан и лиц без гражданства

	17309	14020	6,1	0,6 **
--	-------	-------	-----	--------

* От числа расследованных преступлений

** От числа зарегистрированных преступлений

**РЕГИОНЫ С НАИБОЛЬШИМ УДЕЛЬНЫМ
ВЕСОМ ПРЕСТУПЛЕНИЙ (ОТ ЧИСЛА
РАССЛЕДОВАННЫХ), СОВЕРШЕННЫХ
НЕСОВЕРШЕННОЛЕТНИМИ
ИЛИ ПРИ ИХ СОУЧАСТИИ (без КФО)**

	%
Забайкальский край	9,5
Ненецкий АО	8,4
Архангельская область	7,8
Сахалинская область	7,7
Амурская область	7,6
Хабаровский край	7,6
Новосибирская область	7,5
Республика Бурятия	7,4
Магаданская область	7,1
Камчатский край	7,1

**РЕГИОНЫ С НАИБОЛЬШИМ УДЕЛЬНЫМ
ВЕСОМ ПРЕСТУПЛЕНИЙ (ОТ ЧИСЛА
РАССЛЕДОВАННЫХ), СОВЕРШЕННЫХ ЛИЦАМИ,
РАНЕЕ СОВЕРШАВШИМИ ПРЕСТУПЛЕНИЯ
(без КФО)**

	%
Амурская область	68,7
Томская область	66,7
Кемеровская область	66,6
Курганская область	66,2
Омская область	64,7
Хабаровский край	63,8
Магаданская область	63,0
Челябинская область	62,9
Алтайский край	62,3
Удмуртская Республика	62,2

**РЕГИОНЫ С НАИБОЛЬШИМ УДЕЛЬНЫМ
ВЕСОМ ПРЕСТУПЛЕНИЙ (ОТ ЧИСЛА
РАССЛЕДОВАННЫХ), СОВЕРШЕННЫХ
В ГРУППЕ (ВСЕГО) (без КФО)**

	%
Новгородская область	19,7
Псковская область	14,6
Калужская область	13,9
г. Москва	13,2
Республика Дагестан	12,3
Кабардино-Балкарская Респ.	11,9
Новосибирская область	11,5
Тверская область	11,5
Вологодская область	11,5
Республика Ингушетия	11,3

**РЕГИОНЫ С НАИБОЛЬШИМ УДЕЛЬНЫМ
ВЕСОМ ПРЕСТУПЛЕНИЙ (ОТ ЧИСЛА
РАССЛЕДОВАННЫХ), СОВЕРШЕННЫХ В
СОСТОЯНИИ АЛКОГОЛЬНОГО ОПЬЯНЕНИЯ
(без КФО)**

	%
Чукотский АО	51,6
Кировская область	47,5
Республика Тыва	46,7
Республика Саха (Якутия)	45,8
Курганская область	45,2
Республика Алтай	44,1
Кемеровская область	43,9
Республика Коми	43,5
Республика Башкортостан	43,2
Вологодская область	42,7

СОСТОЯНИЕ И ДИНАМИКА ПРЕСТУПНОСТИ В РЕГИОНАХ РОССИИ

	ЗАРЕГИСТРИРОВАНО ПРЕСТУПЛЕНИЙ (в отчетном периоде)								Из числа преступлений, дела и материалы о которых находились в производстве							
	в том числе								РАСКРЫТО				НЕ РАСКРЫТО			
	ВСЕГО	темпы прироста (снижения), в %	следствие по которым				в отчетном месяце		ВСЕГО	темпы прироста (снижения), в %	в том числе следствие по которым				ВСЕГО	темпы прироста (снижения), в %
			обязательно		необязательно		ВСЕГО	+, - в %			обязательно		необязательно			
ВСЕГО			+, - в %	ВСЕГО	+, - в %	ВСЕГО					+, - в %	ВСЕГО	+, - в %			
Центральный фед.округ	517802	-1,6	297192	-1,5	220610	-1,7	45734	2,0	237165	-7,1	111530	-10,6	125635	-3,7	269421	1,5
Белгородская область	14296	-4,2	7339	-8,1	6957	0,1	1168	-2,3	8069	-6,4	3481	-11,8	4588	-1,9	5941	-7,7
Брянская область	17100	-10,3	9463	-10,5	7637	-10,1	1304	-15,9	10536	-13,7	4904	-18,8	5632	-8,6	6424	-0,7
Владимирская область	18807	0,9	11553	-2,6	7254	7,1	1588	-3,2	12308	-3,9	6826	-7,2	5482	0,4	6105	3,5
Воронежская область	33747	10,9	21597	16,0	12150	2,8	2836	-16,6	12903	-0,3	6142	-1,5	6761	0,9	20945	31,8
Ивановская область	14874	2,5	7202	0,1	7672	4,9	1277	4,2	8183	-5,3	3570	-11,6	4613	0,1	5898	-12,9
Калужская область	16808	6,9	8854	6,9	7954	6,8	1431	7,6	9232	20,0	4269	20,0	4963	20,0	7301	0,2
Костромская область	8001	4,5	3782	3,0	4219	6,0	663	25,6	5565	-4,1	2663	-3,9	2902	-4,3	2147	15,8
Курская область	13249	0,3	6170	-2,6	7079	3,1	1096	13,8	9156	-1,9	3663	-9,5	5493	3,8	3774	-6,8
Липецкая область	12334	-7,1	5537	-12,2	6797	-2,5	947	0,6	7992	-8,7	3113	-16,5	4879	-3,0	3904	-13,9
г. Москва	182873	4,5	108447	8,3	74426	-0,6	17683	11,3	48283	-11,2	23502	-13,3	24781	-9,0	128087	8,4
Московская область	91061	-15,0	56220	-17,3	34841	-11,2	7695	-7,1	49279	-8,8	23178	-9,6	26101	-8,2	42526	-19,1
Орловская область	11684	-4,3	6597	-2,7	5087	-6,4	921	-17,8	5561	-17,3	2502	-27,1	3059	-7,2	5958	13,6
Рязанская область	9656	-0,4	5853	2,0	3803	-3,9	704	11,4	6673	-0,9	3590	1,7	3083	-3,8	2762	-9,7
Смоленская область	13754	-6,8	6777	-3,0	6977	-10,2	1032	3,3	9427	-2,8	3946	-4,8	5481	-1,3	4162	-15,9
Тамбовская область	11473	-2,1	5461	-1,4	6012	-2,7	892	-0,2	7742	-6,6	3315	-9,6	4427	-4,2	3268	-3,1
Тверская область	20292	0,7	11585	-5,3	8707	10,0	1960	14,2	9624	-10,2	4903	-21,1	4721	4,9	10042	9,4
Тульская область	12281	-2,3	6157	-7,9	6124	4,2	1152	19,6	7968	-9,4	3829	-15,2	4139	-3,3	3849	0,9
Ярославская область	15512	0,8	8598	-1,2	6914	3,4	1385	-12,3	8664	-5,4	4134	-14,6	4530	4,9	6328	4,8
Северо-Западный фед.округ	203681	1,5	109800	2,3	93881	0,7	18789	7,1	112886	-3,4	51874	-5,6	61012	-1,4	84125	0,5
Республика Карелия	12655	14,1	5450	6,9	7205	20,3	931	7,5	6827	0,0	2897	-4,9	3930	3,9	5122	24,4
Республика Коми	20730	5,2	9834	7,3	10896	3,3	1896	12,0	12518	-0,7	5386	-5,3	7132	3,1	6996	7,8
Архангельская обл. (с АО) в том числе	19723	-6,9	8831	-3,3	10892	-9,7	1914	14,1	11831	-5,6	4854	-11,1	6977	-1,3	7170	-22,4
Архангельская обл. (без а/о)	19068	-7,8	8545	-4,0	10523	-10,7	1866	15,5	11392	-5,9	4668	-11,4	6724	-1,7	6985	-23,1
Ненецкий АО	655	28,2	286	23,8	369	31,8	48	-22,6	439	4,0	186	-1,6	253	8,6	185	25,0
Вологодская область	24460	0,1	11203	-2,5	13257	2,4	2655	18,6	13967	-3,0	5983	-8,9	7984	1,9	9585	-0,1
Калининградская область	15573	7,2	9114	9,0	6459	4,9	1429	23,2	8197	6,1	3739	5,3	4458	6,8	6747	-2,2
ГУВД г.Санкт-Петербур. и Лен.обл. в том числе	75961	0,9	49580	2,4	26381	-1,6	6755	1,8	39134	-5,8	19681	-8,5	19453	-3,0	35151	2,6
Ленинградская область	19498	-3,2	12422	-4,0	7076	-1,7	1919	20,9	11393	-8,2	6004	-11,9	5389	-3,6	7523	-1,4
г. Санкт-Петербург	56463	2,5	37158	4,7	19305	-1,6	4836	-4,2	27741	-4,9	13677	-6,9	14064	-2,8	27628	3,7
Мурманская область	12881	-3,2	4711	-8,4	8170	0,0	1119	4,3	7769	-4,0	2844	-2,3	4925	-5,0	4773	-0,4
Новгородская область	12820	8,3	6830	11,1	5990	5,3	1291	-9,3	7509	-0,1	3958	8,8	3551	-8,5	4910	9,4
Псковская область	8878	-4,5	4247	-3,4	4631	-5,4	799	3,2	5134	-7,4	2532	-2,4	2602	-11,8	3671	-5,3

	ЗАРЕГИСТРИРОВАНО ПРЕСТУПЛЕНИЙ (в отчетном периоде)								Из числа преступлений, дела и материалы о которых находились в производстве									
	ВСЕГО	темпы прироста (снижения), в %	в том числе				в отчетном месяце				ВСЕГО	темпы прироста (снижения), в %	РАСКРЫТО				НЕ РАСКРЫТО	
			следствие по которым				ВСЕГО	+	-	в %			в том числе следствие по которым				ВСЕГО	темпы прироста (снижения), в %
			обязательно		необязательно								обязательно		необязательно			
			ВСЕГО	+	+	-							ВСЕГО	+	+	-		
		в %	в %			в %	в %			в %	в %			в %	в %			
Северо-Кавказский фед. округ	69695	-2,6	40840	-3,9	28855	-0,6	6099	11,4	46606	-5,6	23800	-9,6	22806	-1,0	21083	-0,2		
Ставропольский край	33476	-1,1	20019	0,4	13457	-3,2	2999	20,5	19529	-13,3	9552	-16,6	9977	-9,8	12560	6,5		
Республика Ингушетия	1623	-7,2	960	-12,1	663	0,9	196	8,9	1040	3,5	552	-8,0	488	20,5	505	-16,8		
Республика Дагестан	13817	-1,3	7698	-7,0	6119	6,8	1072	5,7	10982	5,8	5807	2,2	5175	10,1	2761	-5,3		
Кабардино-Балкарская Респ.	7881	-9,1	4961	-9,0	2920	-9,3	684	-6,8	5079	-4,1	2881	-7,5	2198	0,7	2896	-11,8		
Респ. Сев.Осетия - Алания	5977	-1,1	3133	-6,4	2844	5,5	545	17,2	4678	-1,6	2193	-11,0	2485	8,5	875	-17,1		
Карачаево-Черкесская Респ.	3421	-5,1	2034	-8,5	1387	0,4	307	9,3	2498	-2,9	1286	-11,6	1212	8,4	776	-10,4		
Чеченская Республика	3500	-3,7	2035	-7,2	1465	1,5	296	-5,7	2800	-2,0	1529	-2,5	1271	-1,4	710	16,4		
Южный фед. округ	182196	2,8	108718	3,9	73478	1,3	16565	21,2	96795	-4,6	45968	-5,5	50827	-3,7	80536	7,0		
Краснодарский край	68959	7,5	42303	10,9	26656	2,5	6583	27,5	35550	-3,6	16771	-4,4	18779	-2,9	31031	12,5		
Астраханская область	15799	-8,6	7659	-10,6	8140	-6,7	1288	-3,1	10558	-12,7	4192	-13,9	6366	-11,8	4559	-19,5		
Волгоградская область	36417	-0,2	20285	-1,6	16132	1,5	3094	14,4	19660	-6,3	9837	-4,9	9823	-7,6	15393	-0,9		
Ростовская область	54081	4,3	34949	3,8	19132	5,4	4983	24,6	26201	1,2	12949	-1,8	13252	4,4	27705	12,8		
Республика Адыгея	4045	2,2	2361	0,5	1684	4,8	420	40,0	2864	-10,3	1458	-19,0	1406	0,9	946	12,6		
Республика Калмыкия	2895	-16,2	1161	-10,6	1734	-19,6	197	13,2	1962	-18,7	761	-16,0	1201	-20,3	902	-15,9		
Крымский фед.округ	23951	-	16904	-	7047	-	2927	-	8459	-	4938	-	3521	-	28337	-		
Республика Крым	18248	-	12918	-	5330	-	2194	-	7045	-	3994	-	3051	-	22749	-		
город Севастополь	5703	-	3986	-	1717	-	733	-	1414	-	944	-	470	-	5588	-		
Приволжский фед.округ	401875	-3,7	197621	-3,5	204254	-3,9	35713	4,2	239396	-6,1	101463	-7,7	137933	-4,9	155252	-4,4		
Республика Башкортостан	53111	1,4	27529	2,6	25582	0,1	5090	8,8	32861	-2,7	13699	-5,9	19162	-0,3	19476	2,2		
Республика Марий Эл	7419	-10,1	4204	-6,2	3215	-14,6	682	9,6	4228	-11,7	2059	-10,1	2169	-13,2	2901	-13,6		
Республика Мордовия	8908	5,9	4075	2,4	4833	9,1	707	32,9	6048	-4,2	2561	-13,0	3487	3,5	2687	19,1		
Республика Татарстан	44781	-2,7	25130	-0,9	19651	-4,8	4203	2,9	22908	-6,1	11611	-5,2	11297	-7,1	20699	-0,7		
Удмуртская Республика	26875	-0,5	10002	2,7	16873	-2,2	2381	3,6	17284	0,0	6316	0,6	10968	-0,3	9250	-3,7		
Чувашская Республика	13782	-2,6	7116	-3,8	6666	-1,4	1405	26,5	9221	-10,6	4255	-15,5	4966	-5,9	3834	-1,1		
Кировская область	22123	1,6	9802	5,2	12321	-1,0	1651	-12,7	14049	-1,0	5282	-6,5	8767	2,6	7707	8,2		
Нижегородская область	38560	-18,2	21566	-16,7	16994	-20,0	3343	-4,9	22381	-25,3	10035	-24,6	12346	-25,9	15965	-9,2		
Оренбургская область	27613	1,8	14628	2,6	12985	0,9	2664	22,3	15893	-3,8	7320	-2,1	8573	-5,2	10798	-0,2		
Пензенская область	13420	3,6	6004	11,2	7416	-1,9	1064	16,5	8705	-1,8	3648	3,3	5057	-5,2	4171	4,5		
Пермский край	51919	-8,4	21914	-10,3	30005	-6,9	4082	-16,1	30881	-5,9	11593	-8,3	19288	-4,4	21870	-7,2		
Самарская область	50751	-2,6	27257	-5,0	23494	0,3	4727	12,0	29255	0,0	12854	-1,6	16401	1,3	20491	-16,4		
Саратовская область	27182	-4,0	11532	-4,5	15650	-3,6	2371	8,2	16240	-5,1	6379	-9,4	9861	-2,1	9981	-2,7		
Ульяновская область	15431	2,7	6862	-0,5	8569	5,3	1343	14,7	9442	0,4	3851	-0,7	5591	1,2	5422	-2,4		

	ЗАРЕГИСТРИРОВАНО ПРЕСТУПЛЕНИЙ (в отчетном периоде)								Из числа преступлений, дела и материалы о которых находились в производстве							
									РАСКРЫТО				НЕ РАСКРЫТО			
	ВСЕГО	темпы прироста (снижения), в %	в том числе				в отчетном месяце		ВСЕГО	темпы прироста (снижения), в %	в том числе следствие по которым				ВСЕГО	темпы прироста (снижения), в %
			следствие по которым		необязательно						обязательно		необязательно			
			ВСЕГО	+,- в %	ВСЕГО	+,- в %	ВСЕГО	+,- в %			ВСЕГО	+,- в %	ВСЕГО	+,- в %		
Уральский фед.округ	216176	-3,6	105278	-4,6	110898	-2,6	20705	5,2	117158	-10,1	50008	-16,3	67150	-4,7	93563	0,6
Курганская область	20425	6,2	10403	9,2	10022	3,2	1933	17,4	11257	-1,5	4123	-6,1	7134	1,4	8622	19,9
Свердловская область	69647	0,6	32892	-1,1	36755	2,1	6414	12,6	38366	-1,1	17282	-4,0	21084	1,3	29854	-0,9
Тюменская область (с а/о)	63396	-6,9	30469	-7,8	32927	-5,9	5613	-6,4	34878	-6,0	14580	-13,9	20298	0,7	27208	-8,7
в том числе																
Тюменская обл. (без а/о)	30248	-10,2	14823	-6,0	15425	-13,9	2793	-10,1	15047	-8,6	6165	-14,5	8882	-4,0	14855	-7,7
Ханты-Мансийский АО - Югра	24140	-4,3	11603	-10,4	12537	2,2	1991	-7,0	14879	-4,8	6361	-15,2	8518	4,9	8516	-12,3
Ямало-Ненецкий АО	9008	-1,6	4043	-6,7	4965	3,1	829	11,1	4952	-1,1	2054	-7,9	2898	4,4	3837	-4,1
Челябинская область	62708	-7,4	31514	-8,7	31194	-6,0	6745	6,4	32657	-23,9	14023	-31,4	18634	-17,1	27879	7,7
Сибирский фед.округ	393383	-2,4	227389	-3,7	165994	-0,7	33421	-4,5	221223	-1,5	108943	-3,4	112280	0,3	168713	-2,7
Республика Алтай	4348	-3,8	2332	-4,6	2016	-2,9	310	-19,7	3345	4,1	1598	4,0	1747	4,3	1037	-15,4
Республика Бурятия	24592	3,5	14219	2,8	10373	4,5	2143	2,6	14036	0,9	6649	0,0	7387	1,6	9799	4,4
Республика Тыва	6588	7,3	4127	5,0	2461	11,5	672	4,8	3871	-0,5	2129	-2,7	1742	2,2	2167	8,7
Республика Хакасия	13921	32,1	6644	24,4	7277	40,1	1160	12,5	7806	7,8	3439	3,6	4367	11,4	5393	57,4
Алтайский край	44096	-2,1	22109	-3,6	21987	-0,4	3292	-13,8	27198	-2,9	12025	-6,1	15173	-0,2	16570	7,3
Красноярский край	56359	-4,2	33757	-4,4	22602	-3,9	4462	-5,5	33543	1,0	17293	1,6	16250	0,4	23200	-5,9
Иркутская область	53162	-6,9	34054	-7,8	19108	-5,2	4742	-10,3	27305	-2,0	14408	-2,9	12897	-1,1	26658	-14,8
Кемеровская область	61990	-1,9	33393	-1,1	28597	-2,8	5505	-4,2	35078	-1,8	16008	-6,7	19070	2,6	25926	0,3
Новосибирская область	46547	-5,7	30738	-5,9	15809	-5,3	4068	0,5	23248	-6,3	13191	-6,9	10057	-5,4	22672	-4,1
Омская область	29014	-0,1	14943	0,3	14071	-0,6	2511	-0,9	18162	-4,0	8456	-7,0	9706	-1,4	9898	0,1
Томская область	20616	-0,4	11334	-1,4	9282	1,0	1802	0,1	10692	-1,8	4882	-2,0	5810	-1,7	9358	-2,9
Забайкальский край	32150	-8,1	19739	-12,2	12411	-0,8	2754	-4,6	16939	0,0	8865	-1,5	8074	1,6	16035	-5,1
Дальневосточный фед. округ	130090	-2,6	79287	-4,7	50803	0,8	10226	-9,6	68949	0,9	35983	-0,5	32966	2,4	63026	1,3
Республика Саха (Якутия)	10715	-1,0	6286	-1,4	4429	-0,5	862	-11,9	7660	4,7	4229	3,5	3431	6,3	3027	-8,0
Приморский край	48846	-6,9	31673	-8,1	17173	-4,5	3434	-17,5	22308	3,0	11419	2,7	10889	3,3	27048	-12,2
Хабаровский край	29598	4,0	17877	1,4	11721	8,2	2630	-2,7	15577	2,4	8170	0,1	7407	5,0	13569	7,1
Камчатский край	4978	-2,4	2451	-1,6	2527	-3,2	429	-4,0	3484	-0,6	1696	-0,9	1788	-0,4	1399	-3,5
Амурская область	17254	2,0	9886	-0,5	7368	5,7	1389	2,4	10454	0,5	5556	0,7	4898	0,3	6434	6,2
Магаданская область	3080	-11,7	1832	-13,5	1248	-9,0	265	10,9	1794	-19,1	1001	-26,3	793	-7,7	1220	-3,2
Сахалинская область	11509	-6,7	6811	-12,3	4698	2,8	873	-19,6	5263	-4,8	2676	-7,8	2587	-1,5	8776	75,4
Еврейская АО	3465	8,3	2184	9,6	1281	6,3	299	3,8	1919	1,6	1022	-1,0	897	4,7	1376	-9,5
Чукотский АО	645	-18,8	287	-21,6	358	-16,4	45	-13,5	490	-21,3	214	-19,9	276	-22,5	177	-10,6
Территория России (без КФО)	2126046	-1,8	1174884	-2,0	951162	-1,5	188935	3,1	1149471	-5,0	536621	-7,5	612850	-2,7	936173	-0,1
Транспорт России (без КФО)	40353	-4,0	20324	-0,8	20029	-7,0	2837	-3,7	26957	-3,5	12763	7,0	14194	-11,4	12474	-5,8
Всего по России	2190578	-	1212218	-	978360	-	194730	-	1185028	-	554372	-	630656	-	977041	-
в том числе																
всего по России (без КФО)	2166399	-1,8	1195208	-2,0	971191	-1,6	191772	3,0	1176428	-5,0	549384	-7,2	627044	-2,9	948647	-0,2

СОСТОЯНИЕ И ДИНАМИКА ТЯЖКИХ И ОСОБО ТЯЖКИХ ПРЕСТУПЛЕНИЙ В РЕГИОНАХ РОССИИ

	ЗАРЕГИСТРИРОВАНО (в отчетном периоде)			РАСКРЫТО						НЕ РАСКРЫТО (из находящихся в производстве)		
				с учетом преступлений прошлых лет		без учета преступлений прошлых лет						
	ВСЕГО	+,- в %	Уд. вес в числе зарег. преступ- лений, %	ВСЕГО	+,- в %	ВСЕГО	+,- в %	РАСКРЫВАЕ- МОСТЬ (%)	Уд. вес от числа находящихся в производ. преступлений данного вида, %	ВСЕГО	+,- в %	Уд. вес от общего числа преступлений, приост. по п.1-3 ч.1 ст. 208 УК РФ, %
Центральный фед.округ	140540	-2,9	27,1	61976	-11,9	58881	-11,5	43,6	33,5	76014	3,0	28,2
Белгородская область	2499	-1,5	17,5	1607	-11,1	1491	-12,1	62,0	47,9	915	-0,8	15,4
Брянская область	3655	-13,3	21,4	2478	-19,3	2390	-18,9	68,9	51,7	1079	12,3	16,8
Владимирская область	5243	-3,1	27,9	3533	-2,6	3279	-4,1	65,2	47,7	1748	-4,3	28,6
Воронежская область	7095	16,2	21,0	2750	-4,2	2612	-3,5	38,2	30,8	4226	43,2	20,2
Ивановская область	3853	8,8	25,9	2086	-11,9	2009	-12,6	57,7	42,5	1470	-9,0	24,9
Калужская область	4120	4,5	24,5	2309	20,6	2160	20,7	53,8	41,8	1852	1,3	25,4
Костромская область	1941	6,0	24,3	1481	1,4	1406	2,8	75,6	58,4	454	14,1	21,1
Курская область	2382	0,5	18,0	1673	-13,6	1616	-10,6	75,8	50,0	517	13,6	13,7
Липецкая область	2370	-8,1	19,2	1388	-33,0	1320	-14,9	61,3	43,5	832	0,5	21,3
г. Москва	53472	3,0	29,2	17286	-11,8	16407	-12,1	32,3	24,9	34428	11,8	26,9
Московская область	30857	-14,1	33,9	11857	-9,6	11318	-9,6	36,1	28,6	20030	-12,8	47,1
Орловская область	2107	-13,4	18,0	871	-44,4	827	-44,6	43,2	30,9	1089	19,1	18,3
Рязанская область	3133	8,8	32,4	1983	7,2	1916	8,2	64,0	46,9	1079	8,6	39,1
Смоленская область	3379	3,7	24,6	2137	0,0	2006	1,1	63,0	47,9	1176	-9,0	28,3
Тамбовская область	2730	6,3	23,8	1709	0,6	1582	-0,9	63,5	47,3	908	1,8	27,8
Тверская область	4319	-17,5	21,3	2441	-34,4	2327	-35,7	59,5	44,7	1582	1,9	15,8
Тульская область	3523	-10,9	28,7	2216	-20,9	2158	-20,9	65,8	51,1	1120	-5,8	29,1
Ярославская область	3862	-4,3	24,9	2171	-20,8	2057	-20,7	57,7	43,8	1509	5,7	23,8
Северо-Западный фед.округ	56438	2,6	27,7	26493	-8,3	25287	-8,4	46,8	35,7	28691	4,7	34,1
Республика Карелия	2338	1,3	18,5	1429	-12,6	1375	-9,0	66,4	45,3	695	1,3	13,6
Республика Коми	3774	12,9	18,2	2173	1,2	2078	0,1	59,6	46,0	1411	33,1	20,2
Архангельская обл. (с АО)	3818	1,5	19,4	2319	-16,1	2222	-16,6	66,1	48,5	1139	-3,4	15,9
в том числе												
Архангельская обл. (без а/о)	3671	0,7	19,3	2218	-16,5	2126	-17,2	66,0	48,3	1095	-5,3	15,7
Ненецкий АО	147	28,9	22,4	101	-4,7	96	0,0	68,6	52,7	44	91,3	23,8
Вологодская область	4638	2,0	19,0	2902	-9,5	2822	-8,4	65,0	50,1	1519	11,3	15,8
Калининградская область	3738	3,6	24,0	1718	3,6	1573	0,0	44,2	34,6	1989	-4,6	29,5
ГУВД г.Санкт-Петерб. и Лен.обл	30264	1,6	39,8	10404	-15,9	9884	-16,2	33,8	25,9	19374	5,1	55,1
в том числе												
Ленинградская область	6322	-4,1	32,4	2807	-23,5	2679	-23,1	45,4	33,4	3223	1,9	42,8
г. Санкт-Петербург	23942	3,2	42,4	7597	-12,7	7205	-13,3	30,8	23,9	16151	5,8	58,5
Мурманская область	2786	-9,4	21,6	1793	-3,9	1694	-3,8	61,2	47,2	1072	-5,8	22,5
Новгородская область	2954	22,0	23,0	2324	24,5	2262	24,4	74,5	56,0	775	7,0	15,8
Псковская область	2128	-0,2	24,0	1431	2,7	1377	3,4	65,8	51,4	717	-1,2	19,5

	ЗАРЕГИСТРИРОВАНО (в отчетном периоде)			РАСКРЫТО						НЕ РАСКРЫТО (из находящихся в производстве)		
				с учетом преступлений прошлых лет		без учета преступлений прошлых лет						
	ВСЕГО	+,- в %	Уд. вес в числе зарег. преступ- лений, %	ВСЕГО	+,- в %	ВСЕГО	+,- в %	РАСКРЫВАЕ- МОСТЬ (%)	Уд. вес от числа находящихся в производ. преступлений данного вида, %	ВСЕГО	+,- в %	Уд. вес от общего числа преступлений, приост. по п.1-3 ч.1 ст. 208 УК РФ, %
Северо-Кавказский фед. округ	17755	-3,6	25,5	11636	-3,8	10577	-5,7	62,5	45,8	6350	-0,1	30,1
Ставропольский край	7591	-3,6	22,7	4385	-15,7	3916	-18,1	55,6	40,1	3133	-0,3	24,9
Республика Ингушетия	529	-11,4	32,6	323	-10,0	282	-16,3	62,0	31,8	173	-9,9	34,3
Республика Дагестан	3874	-4,0	28,0	2861	13,9	2654	13,7	67,6	51,2	1274	2,3	46,1
Кабардино-Балкарская Респ.	2228	-3,6	28,3	1616	4,3	1437	0,3	63,8	51,1	814	-11,5	28,1
Респ. Сев.Осетия - Алания	1485	-7,9	24,8	1079	-3,8	1045	-3,8	79,3	59,7	272	-6,5	31,1
Карачаево-Черкесская Респ.	991	-1,7	29,0	635	-2,9	571	-3,4	66,2	42,7	292	5,4	37,6
Чеченская Республика	1057	8,1	30,2	737	5,1	672	3,2	63,2	50,1	392	34,7	55,2
Южный фед. округ	37909	-1,2	20,8	21246	-5,1	19887	-4,4	54,6	41,3	16505	2,6	20,5
Краснодарский край	13362	5,5	19,4	7647	-2,8	7157	-1,8	56,3	43,4	5564	12,4	17,9
Астраханская область	3146	0,0	19,9	1763	-14,7	1605	-14,0	55,6	39,9	1284	-1,8	28,2
Волгоградская область	7425	-9,5	20,4	4432	-6,4	4134	-6,2	58,5	45,2	2932	-15,3	19,0
Ростовская область	12526	-2,5	23,2	6390	-1,0	6030	-0,4	48,4	36,0	6427	7,5	23,2
Республика Адыгея	818	-6,2	20,2	549	-29,4	523	-26,9	75,8	55,8	167	-17,3	17,7
Республика Калмыкия	632	-2,5	21,8	465	-4,9	438	-4,6	77,0	57,0	131	-28,4	14,5
Крымский фед.округ	5961	-	24,9	2034	-	2034	-	18,6	16,3	8896	-	31,4
Республика Крым	4517	-	24,8	1641	-	1641	-	18,4	16,2	7292	-	32,1
город Севастополь	1444	-	25,3	393	-	393	-	19,7	16,5	1604	-	28,7
Приволжский фед.округ	88805	-2,3	22,1	52732	-7,7	50183	-7,3	58,8	46,3	35109	2,8	22,6
Республика Башкортостан	11474	5,0	21,6	6479	-5,2	6161	-4,5	56,6	44,1	4729	7,5	24,3
Республика Марий Эл	1687	7,3	22,7	938	-1,9	906	-2,4	58,0	44,2	655	20,8	22,6
Республика Мордовия	1600	-9,8	18,0	1137	-25,1	1093	-24,1	65,4	54,3	578	32,6	21,5
Республика Татарстан	10247	2,7	22,9	5861	-4,7	5580	-4,4	58,8	45,0	3910	15,5	18,9
Удмуртская Республика	5947	6,0	22,1	3763	0,6	3624	0,5	63,8	52,5	2052	14,1	22,2
Чувашская Республика	3103	-3,2	22,5	2085	-8,0	1989	-9,1	68,4	52,9	921	-3,4	24,0
Кировская область	4657	11,8	21,1	2464	-7,3	2403	-6,4	54,5	43,6	2007	47,1	26,0
Нижегородская область	9527	-19,0	24,7	5561	-26,0	5162	-27,3	53,6	41,5	4463	-0,6	28,0
Оренбургская область	5967	0,1	21,6	3660	-3,5	3531	-2,1	60,5	48,1	2309	6,6	21,4
Пензенская область	3325	23,6	24,8	1873	6,7	1763	7,8	59,7	45,8	1190	37,4	28,5
Пермский край	10587	-7,9	20,4	6802	-4,1	6392	-3,4	60,3	49,1	4205	-9,9	19,2
Самарская область	11006	-6,6	21,7	6289	-5,0	5952	-4,2	55,9	44,4	4695	-19,4	22,9
Саратовская область	5934	-6,1	21,8	3525	-12,1	3423	-10,7	63,0	46,9	2012	3,9	20,2
Ульяновская область	3744	3,5	24,3	2295	2,9	2204	4,1	61,4	48,5	1383	4,0	25,5

	ЗАРЕГИСТРИРОВАНО (в отчетном периоде)			РАСКРЫТО						НЕ РАСКРЫТО (из находящихся в производстве)		
				с учетом преступлений прошлых лет		без учета преступлений прошлых лет						
	ВСЕГО	+,- в %	Уд. вес в числе зарег. преступ- лений, %	ВСЕГО	+,- в %	ВСЕГО	+,- в %	РАСКРЫВАЕ- МОСТЬ (%)	Уд. вес от числа находящихся в производ. преступлений данного вида, %	ВСЕГО	+,- в %	Уд. вес от общего числа преступлений, приост. по п.1-3 ч.1 ст. 208 УК РФ, %
Уральский фед.округ	49278	-5,8	22,8	27872	-16,1	26370	-16,6	56,0	44,0	20757	7,0	22,2
Курганская область	3832	10,2	18,8	2046	0,5	1954	1,0	54,1	42,5	1655	21,2	19,2
Свердловская область	17738	0,5	25,5	11020	-4,2	10412	-3,4	60,5	47,1	6800	4,4	22,8
Тюменская область (с а/о)	14240	-7,0	22,5	7622	-14,6	7198	-15,2	53,9	41,9	6160	-0,2	22,6
в том числе												
Тюменская обл. (без а/о)	6051	-9,6	20,0	3166	-20,6	2998	-20,7	51,6	40,4	2815	8,4	18,9
Ханты-Мансийский АО - Югра	6141	-5,1	25,4	3440	-10,4	3219	-12,7	57,7	44,3	2361	-8,5	27,7
Ямало-Ненецкий АО	2048	-4,8	22,7	1016	-7,6	981	-3,6	49,9	39,5	984	-0,9	25,6
Челябинская область	13468	-15,1	21,5	7184	-33,3	6806	-34,6	52,6	42,3	6142	15,0	22,0
Сибирский фед.округ	90267	-4,4	22,9	51287	-7,1	48707	-7,2	55,0	44,1	39779	-0,3	23,6
Республика Алтай	740	-14,2	17,0	579	-10,4	559	-10,7	77,5	63,2	162	-12,0	15,6
Республика Бурятия	5657	3,7	23,0	3406	0,0	3271	0,6	60,1	46,9	2175	10,6	22,2
Республика Тыва	1915	2,1	29,1	1326	-1,3	1220	-1,8	68,7	46,8	555	7,4	25,6
Республика Хакасия	2034	14,4	14,6	1343	-5,8	1299	-5,6	69,2	52,4	579	32,5	10,7
Алтайский край	8795	0,9	19,9	5425	-5,7	5035	-6,9	60,4	47,7	3305	17,7	19,9
Красноярский край	13362	1,2	23,7	8239	3,7	7780	3,2	57,3	48,2	5790	14,5	25,0
Иркутская область	13231	-10,5	24,9	6577	-5,1	6177	-4,9	46,0	37,3	7262	-20,0	27,2
Кемеровская область	13084	-5,6	21,1	7078	-17,7	6751	-17,3	53,6	42,9	5852	2,9	22,6
Новосибирская область	12357	-8,2	26,5	6075	-17,3	5865	-16,7	48,9	39,2	6128	2,9	27,0
Омская область	7523	-1,7	25,9	4550	-7,6	4415	-7,8	61,6	49,7	2748	3,6	27,8
Томская область	4475	6,5	21,7	2141	-4,5	2064	-2,8	49,5	38,0	2102	9,0	22,5
Забайкальский край	7094	-17,1	22,1	4548	-2,2	4271	-3,7	57,8	46,4	3121	-13,8	19,5
Дальневосточный фед. округ	30536	0,5	23,5	17106	0,4	15931	-0,6	52,6	41,6	14346	7,5	22,8
Республика Саха (Якутия)	2683	-2,9	25,0	2120	-1,8	2014	-1,8	76,7	61,5	613	-5,0	20,3
Приморский край	12808	5,2	26,2	5457	5,9	4975	3,3	39,2	31,7	7726	8,1	28,6
Хабаровский край	5884	-5,5	19,9	3509	2,1	3283	1,6	55,5	43,8	2633	-2,7	19,4
Камчатский край	1152	3,1	23,1	849	-0,9	803	0,9	73,7	55,2	286	22,2	20,4
Амурская область	3818	-0,7	22,1	2742	-1,4	2563	-3,5	69,3	54,5	1135	4,2	17,6
Магаданская область	882	3,5	28,6	477	-5,7	447	-5,3	53,3	40,7	391	10,8	32,0
Сахалинская область	2379	-4,1	20,7	1290	-8,3	1215	-8,4	49,2	36,4	1256	43,9	14,3
Еврейская АО	798	10,8	23,0	554	-5,8	530	-4,2	67,5	51,2	255	2,0	18,5
Чукотский АО	132	-30,9	20,5	108	-27,0	101	-24,6	66,4	51,0	51	2,0	28,8
Территория России (без КФО)	514595	-2,5	24,2	272956	-8,8	258183	-8,8	52,1	40,4	237641	3,1	25,4
Транспорт России (без КФО)	10806	7,8	26,8	7099	18,3	6946	19,0	65,7	51,3	3622	6,7	29,0
Всего по России	531388	-	24,3	282104	-	267178	-	51,6	40,2	250164	-	25,6
в том числе												
всего по России (без КФО)	525401	-2,3	24,3	280055	-8,3	265129	-8,2	52,4	40,6	241263	3,1	25,4

**Краткая характеристика состояния преступности
в Российской Федерации, в том числе в Крымском федеральном
округе за январь - декабрь 2014 года.**

1.* В январе - декабре 2014 года органами внутренних дел рассмотрено 29,28 млн. заявлений (сообщений) о преступлениях, об административных правонарушениях, о происшествиях, что на 3,3% больше, чем за двенадцать месяцев 2013 года. Почти по каждому семнадцатому сообщению (5,9%) принято решение о возбуждении уголовного дела. Всего возбуждено 1728,6 тыс. уголовных дел, что на 1,9% меньше показателя аналогичного периода прошлого года.

2. В январе - декабре 2014 года зарегистрировано 2166,4 тыс. преступлений, или на 1,8% меньше, чем за аналогичный период прошлого года. Рост регистрируемых преступлений отмечен в 33 субъектах Российской Федерации, снижение – в 50 субъектах.

3. 88,9% всех зарегистрированных преступлений выявляется органами внутренних дел, причем 5,1% из них - на стадии приготовления и покушения. Всего на этих стадиях выявлено 98,9 тыс. преступлений (+0,8%).

4. Значительная часть (43,1%) преступлений регистрируется в республиканских, краевых и областных центрах – всего 934,39 тыс., пятая часть (21,1%) – в сельской местности, где зарегистрировано 458,1 тыс. преступлений, что на 1,8% меньше, чем за январь - декабрь 2013 года.

5. В результате преступных посягательств погибло 35 тыс. человек (-4,6%), здоровью 52,6 тыс. человек причинен тяжкий вред (-0,4%). На сельскую местность приходится 41,8% погибших (14,6 тыс. чел.), на города и поселки, не являющиеся центрами субъектов федерации, - 34,6% лиц, здоровью которых причинен тяжкий вред (18,2 тыс. чел.).

6. Ущерб от преступлений (по оконченным и приостановленным уголовным делам) составил 349,34 млрд руб., что на 9,5% меньше аналогичного показателя прошлого года. Почти две трети ущерба (59,3%) приходится на преступления, зарегистрированные в центрах субъектов Российской Федерации.

*- в п.1-20 сведения представлены без КФО

7. Удельный вес тяжких и особо тяжких преступлений в числе зарегистрированных сократился с 24,4% в январе - декабре 2013 года до 24,3%.

8. Почти половину всех зарегистрированных преступлений (45,3%) составляют хищения чужого имущества, совершенные путем: кражи – 891,9 тыс. (-3,3%), грабежа – 76,2 тыс. (-17,3%), разбоя – 14,2 тыс. (-13,7%). Каждая четвертая кража (25,6%), каждый двадцать второй грабеж (4,5%), и каждое тринадцатое разбойное нападение (7,6%) были сопряжены с незаконным проникновением в жилище, помещение или иное хранилище.

Каждое двадцать восьмое (3,6%) зарегистрированное преступление – квартирная кража. В январе - декабре 2014 года их число сократилось на 10,3% по сравнению с аналогичным периодом прошлого года.

9. Количество выявленных преступлений, связанных с незаконным оборотом оружия, по сравнению с январем - декабрем 2013 года уменьшилось на 2,8% и составило 26,2 тыс., количество выявленных фактов хищения и вымогательства оружия, боеприпасов, взрывчатых веществ и взрывных устройств сократилось на 8,5% (1,4 тыс. фактов).

В январе - декабре 2014 года с использованием оружия совершено 7,2 тыс. преступлений (-4,6%). Наибольшее количество зарегистрированных преступлений данной категории отмечается в Республике Дагестан (480), Московской (432), Свердловской (363) областях, г. Москве (359), г. Санкт-Петербурге (330).

10. В январе - декабре 2014 года зарегистрировано 25,53 тыс. экологических преступлений, что на 3,2% больше, чем за аналогичный период прошлого года.

11. По сравнению с январем - декабрем 2013 года на 24,0% сократилось число преступлений экономической направленности, выявленных правоохранительными органами. Всего выявлено 107,3 тыс. преступлений данной категории, удельный вес этих преступлений в общем числе зарегистрированных составил 5,0%.

Материальный ущерб от указанных преступлений (по окончанным уголовным делам) составил 194,56 млрд руб.

Тяжкие и особо тяжкие преступления в общем числе выявленных преступлений экономической направленности составили 61,0%.

Подразделениями органов внутренних дел выявлено 96,6 тыс. преступлений экономической направленности, их удельный вес в общем массиве преступлений экономической направленности составил 90,0%.

12. В январе - декабре 2014 года выявлено 253,5 тыс. преступлений, связанных с незаконным оборотом наркотиков, что на 9,5% больше, чем за аналогичный период прошлого года. При этом сотрудниками органов наркоконтроля выявлено 83,6 тыс. преступлений (+6,0%), сотрудниками органов внутренних дел – 162,8 тыс. преступлений (+10,6%). По сравнению с январем - декабрем 2013 года на 15,8% увеличилось число выявленных преступлений, совершенных с целью сбыта наркотических средств, психотропных веществ или их аналогов, их удельный вес в числе преступлений, связанных с незаконным оборотом наркотиков, вырос с 47,0% в январе - декабре 2013 года до 49,7%.

13. В январе - декабре 2014 года зарегистрировано 1127 преступлений террористического характера (+70,5%) и 1024 преступления экстремистской направленности (+14,3%).

14. В общественных местах зарегистрировано 785,4 тыс. преступлений (+8,5%).

На улицах, площадях, в парках и скверах зарегистрировано 480,9 тыс. (+3,7%) преступлений, в том числе: 42,1 тыс. (-18,8%) грабежей, 201,2 тыс. (-1,6%) краж, 5,4 тыс. (-18,3%) разбойных нападений.

На дорогах и трассах вне населенных пунктов совершено 170 разбойных нападений (-14,6%), 364 грабежа (-6,9%), выявлено 145 фактов незаконного приобретения, передачи, сбыта, хранения, перевозки или ношения оружия, его основных частей, боеприпасов.

15. В январе - декабре 2014 года раскрыто 1176,4 тыс. преступлений (-5,0%), в том числе 549,4 тыс. – следствие по которым обязательно (-7,2%) и 627 тыс. – следствие по которым необязательно (-2,9%).

Сотрудниками органов внутренних дел предварительно расследовано 887,8 тыс. преступлений (-3,7%), что составляет 75,5% всего массива предварительно расследованных преступлений, сотрудниками следственных органов Следственного комитета Российской Федерации – 156,4 тыс. преступлений (-3,4%), что составляет 13,3% всего массива, сотрудниками органов наркоконтроля соответственно 44 тыс. (-4,4%), службы судебных приставов – 73,4 тыс. (+7,2%).

16. Не раскрыто 948,6 тыс. преступлений, что на 0,2% меньше аналогичного показателя за январь - декабрь 2013 года. Из этого количества на тяжкие и особо тяжкие преступления приходится 25,4% (в январе - декабре 2013 года – 24,6%). Остались нераскрытыми 1,2 тыс. убийств и покушений на убийство (-15,4%), 3,4 тыс. фактов умышленного причинения тяжкого вреда здоровью (-19,4%), 542,1 тыс. краж (-3,4%), 33,4 тыс. грабежей (-25,1%), 4,5 тыс. разбойных нападений (-20,6%).

925,3 тыс. преступлений (-0,2%) остались нераскрытыми в связи с неустановлением лица, подлежащего привлечению в качестве обвиняемого.

17. Преступлений прошлых лет в январе - декабре 2014 года раскрыто 54,3 тыс., что на 5,8% меньше, чем за аналогичный период прошлого года.

Почти половину (45,4%) раскрытых преступлений прошлых лет составляют кражи (24,7 тыс.) и двенадцатую часть (8,0%) – мошенничества (4,4 тыс.).

18. Выявлено 1000,1 тыс. лиц, совершивших преступления (-1,2%), удельный вес лиц без постоянного источника дохода вырос с 65,7% в январе - декабре 2013 года до 65,8%, а удельный вес ранее судимых лиц сократился с 31,8% до 30,7%.

19. Каждое второе (53,7%) расследованное преступление совершено лицами, ранее совершавшими преступления, почти каждое третье (29,9%) – в состоянии алкогольного опьянения, каждое двадцатое (5,0%) – несовершеннолетними или при их соучастии.

Организованными группами или преступными сообществами совершено 13,5 тыс. тяжких и особо тяжких преступлений (-18,7%), причем их удельный вес в общем числе расследованных преступлений этих категорий сократился с 5,7% в январе - декабре 2013 года до 5,1%.

20. Иностранцами гражданами и лицами без гражданства на территории Российской Федерации совершено 44,4 тыс. преступлений, что на 5,4% меньше, чем за январь - декабрь 2013 года, в том числе гражданами государств-участников СНГ – 38,4 тыс. преступлений (-4,7%), их удельный вес составил 86,4%.

Количество преступлений в отношении иностранных граждан и лиц без гражданства возросло на 6,1% и составило 14 тыс. преступлений.

Краткая характеристика состояния преступности в Крымском федеральном округе.

21. В январе - декабре 2014 года зарегистрировано 24 тыс. преступлений, в том числе в Республике Крым – 18,2 тыс., г. Севастополе – 5,7 тыс.

22. В результате преступных посягательств погиб 291 человек, здоровью 318 человек причинен тяжкий вред.

23. Более трети (39,1%) преступлений регистрируется в городах Севастополь и Симферополь – всего 9,36 тыс., шестая часть (17,8%) – в сельской местности, где зарегистрировано 4,3 тыс. преступлений.

24. Ущерб от преступлений (по окончанным и приостановленным уголовным делам) составил 1,9 млрд руб.

25. Удельный вес тяжких и особо тяжких преступлений в числе зарегистрированных составил 24,9%.

26. Более половины всех зарегистрированных преступлений (77,5%) составляют хищения чужого имущества, совершенные путем: кражи – 16,8 тыс., грабежа – 1,5 тыс., разбоя – 179. Почти каждая вторая кража (40,8%), каждый двадцать второй грабеж (4,6%), и каждое пятое разбойное нападение (19,0%) были сопряжены с незаконным проникновением в жилище, помещение или иное хранилище.

Почти каждое восьмое (13,1%) зарегистрированное преступление – квартирная кража.

27. Количество выявленных преступлений, связанных с незаконным оборотом оружия составило 242.

С использованием оружия совершено 50 преступлений, в том числе в Республике Крым – 41, г. Севастополе – 9.

28. В январе - декабре 2014 года выявлено 1,2 тыс. преступлений, связанных с незаконным оборотом наркотиков. Число выявленных преступлений, совершенных с целью сбыта наркотических средств, психотропных веществ или их аналогов составило 198, их удельный вес в числе преступлений, связанных с незаконным оборотом наркотиков - 16,9%.

29. В январе - декабре 2014 года зарегистрировано 1 преступление террористического характера и 10 преступлений экстремистской направленности.

30. В общественных местах зарегистрировано 8 тыс. преступлений, в том числе в Республике Крым – 5,3 тыс., г. Севастополе – 2,7 тыс.

На улицах, площадях, в парках и скверах зарегистрировано 4,8 тыс. преступлений, в том числе: 918 грабежей, 2,7 тыс. краж, 60 разбойных нападений.

31. В январе - декабре 2014 года раскрыто 8,5 тыс. преступлений, в том числе 4,9 тыс. – следствие по которым обязательно и 3,5 тыс. – следствие по которым необязательно. Не раскрыто 28,3 тыс. преступлений.

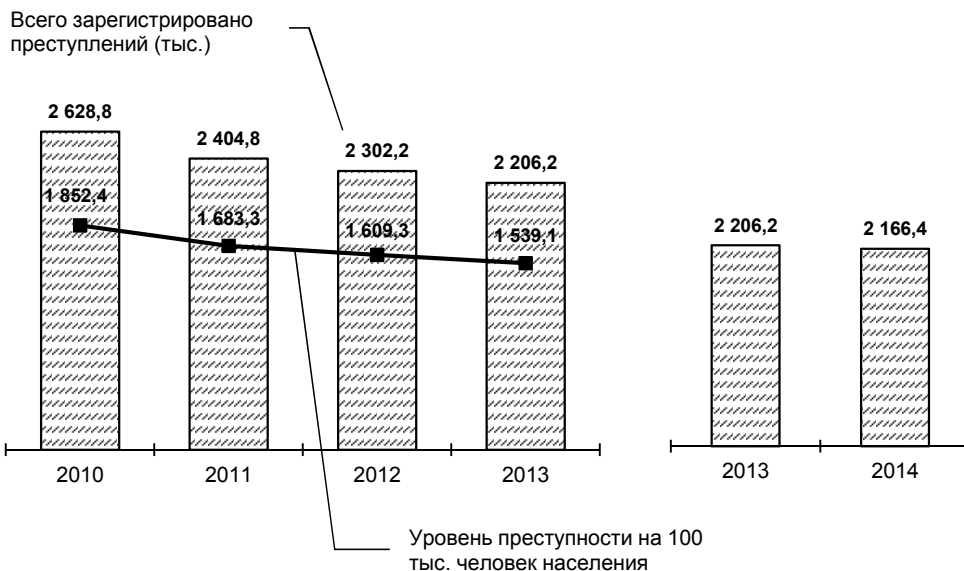
32. Выявлено 5,8 тыс. лиц, совершивших преступления, удельный вес лиц без постоянного источника дохода составил 80,0%, а удельный вес ранее судимых лиц – 26,9%.

33. Более трети (38,3%) расследованных преступлений совершено лицами, ранее совершавшими преступления, почти каждое шестое (17,4%) – в состоянии алкогольного опьянения, каждое двадцать седьмое (3,6%) – несовершеннолетними или при их соучастии.

СОСТОЯНИЕ ПРЕСТУПНОСТИ В РОССИЙСКОЙ ФЕДЕРАЦИИ (без КФО)

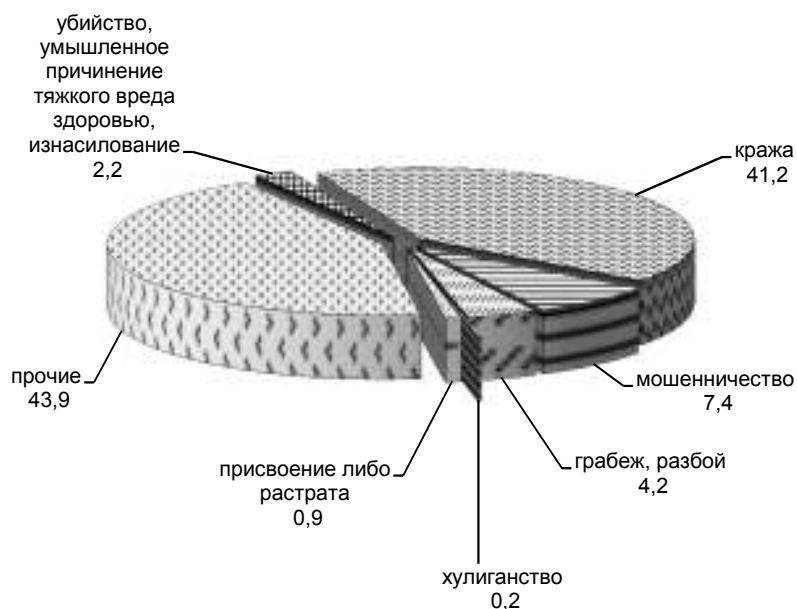
ДИНАМИКА И УРОВЕНЬ ПРЕСТУПНОСТИ

январь - декабрь



СТРУКТУРА ПРЕСТУПНОСТИ (в %)

январь - декабрь

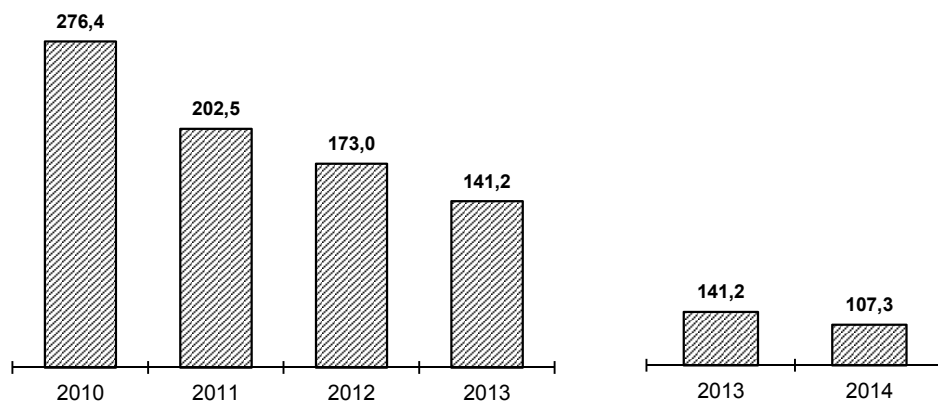


ПРЕСТУПНОСТЬ В ЭКОНОМИКЕ (без КФО)

Выявлено преступлений экономической направленности

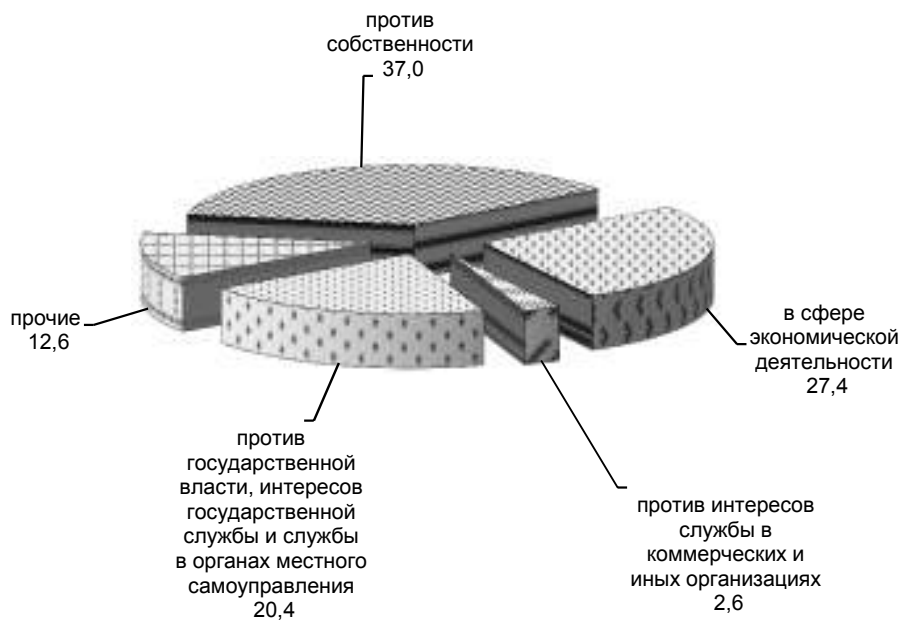
(в тысячах)

январь - декабрь



Структура (в %) (следствие обязательно)

январь - декабрь

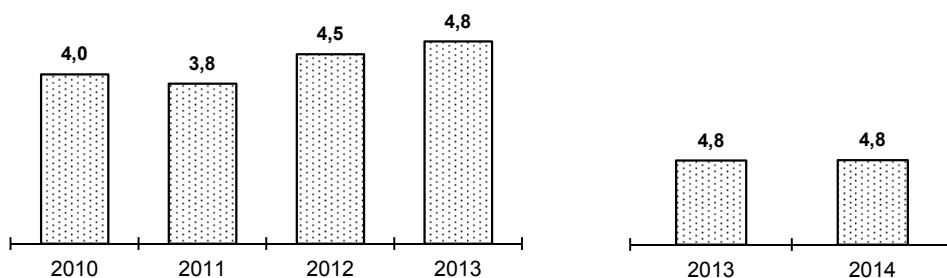


**СОВЕРШЕНО ПРЕСТУПЛЕНИЙ С ИСПОЛЬЗОВАНИЕМ
ОГНЕСТРЕЛЬНОГО И ГАЗОВОГО ОРУЖИЯ, БОЕПРИПАСОВ,
ВЗРЫВЧАТЫХ ВЕЩЕСТВ И ВЗРЫВНЫХ УСТРОЙСТВ**

(без КФО)

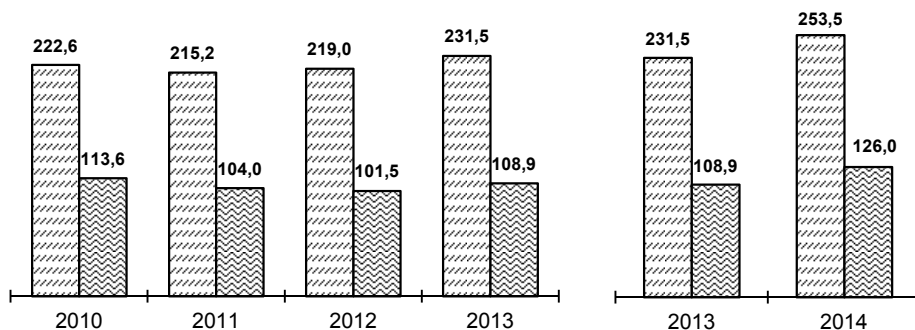
(в тысячах)


январь - декабрь




**ЗАРЕГИСТРИРОВАНО ПРЕСТУПЛЕНИЙ, СВЯЗАННЫХ С
НЕЗАКОННЫМ ОБОРОТОМ НАРКОТИЧЕСКИХ СРЕДСТВ,
ПСИХОТРОПНЫХ ВЕЩЕСТВ ИЛИ ИХ АНАЛОГОВ,
СИЛЬНОДЕЙСТВУЮЩИХ ВЕЩЕСТВ (без КФО)**

январь - декабрь

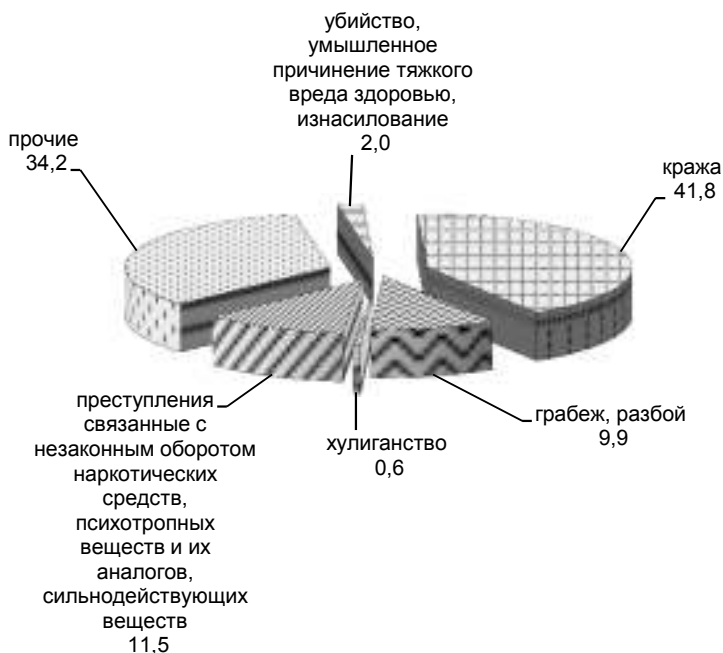


 Зарегистрировано преступлений, связанных с незаконным оборотом наркотических средств, психотропных веществ или их аналогов, сильнодействующих веществ (в тыс.)

 в том числе: с целью сбыта либо сбыт (в тыс.)

СТРУКТУРА ПРЕСТУПЛЕНИЙ, СОВЕРШЕННЫХ НА УЛИЦАХ, ПЛОЩАДЯХ, В ПАРКАХ И СКВЕРАХ (без КФО) (в %)

январь - декабрь



СТРУКТУРА ПРЕСТУПНОСТИ В КФО (в %)

январь - декабрь

