


МИНИСТЕРСТВО ВНУТРЕННИХ ДЕЛ РОССИЙСКОЙ ФЕДЕРАЦИИ
ФКУ «ГЛАВНЫЙ ИНФОРМАЦИОННО-АНАЛИТИЧЕСКИЙ ЦЕНТР»



СОСТОЯНИЕ ПРЕСТУПНОСТИ В РОССИИ

за январь-ноябрь 2015 года

Москва

СОДЕРЖАНИЕ

Общие сведения о состоянии преступности.....	4
Сведения о преступлениях, выявленных субъектами учета.....	10
Сведения о преступлениях, предварительно расследованных субъектами учета	12
Сведения о преступлениях, предварительное следствие по которым обязательно.....	14
Сведения о преступлениях, предварительное следствие по которым необязательно.....	18
Преступления, связанные с незаконным оборотом оружия и совершенные с использованием оружия.....	20
Преступления, связанные с незаконным оборотом наркотических средств, психотропных веществ и их аналогов, сильнодействующих веществ.....	22
Сведения о потерпевших от преступных посягательств и материальном ущербе от преступлений.....	25
Преступления экономической направленности.....	26
Преступления, совершенные в общественных местах, на дорогах и трассах вне населенных пунктов.....	30
Общие сведения о состоянии преступности на транспорте.....	32
Результаты деятельности органов внутренних дел по установлению лиц, совершивших преступления.....	34
Сведения о раскрытых преступлениях прошлых лет.....	35
Характеристика лиц, совершивших преступления.....	36
Социально-криминологическая характеристика преступности	38
Преступления, связанные с иностранными гражданами и лицами без гражданства.....	38
Состояние и динамика преступности в регионах России.....	40
Состояние и динамика тяжких и особо тяжких преступлений в регионах России	43
Краткая характеристика состояния преступности в Российской Федерации, в том числе в Крымском федеральном округе за январь-ноябрь 2015 года.....	46
Краткая характеристика состояния преступности в Крымском федеральном округе за январь-ноябрь 2015 года.....	49

ОБЩИЕ СВЕДЕНИЯ О СОСТОЯНИИ ПРЕСТУПНОСТИ

	Зарегистрировано (в отчетном периоде)	в том числе без КФО		Из числа преступлений, дела и материалы о которых находились в производстве в отчетном периоде:		
		ВСЕГО	+,- в %	РАСКРЫТО*		
				ВСЕГО	в том числе без КФО	+,- в %
ВСЕГО ПРЕСТУПЛЕНИЙ	2196646	2163432	8,4	1148037	1132770	5,1
тяжкие и особо тяжкие	484033	477265	-2,4	241628	238691	-2,3
причинившие крупный (значительный) ущерб, совершенные в крупном (значительном) либо сопряженных с извлечением дохода в особо крупном размерах	768386	753549	16,8	290504	285716	10,7
коррупционной направленности	31213	30814	-0,3	27671	27328	-6,9
экологические	22777	22681	-3,8	12077	12030	-1,7
террористического характера	1560	1554	54,6	501	501	0,4
экстремистской направленности	1205	1186	26,4	986	973	22,4
против личности	379196	376353	4,2	318160	315811	5,0
из них						
убийство и покушение на убийство	10603	10447	-4,5	8781	8658	-5,1
умышленное причинение тяжкого вреда здоровью	27737	27483	-8,7	24459	24256	-7,6
изнасилование или покушение на изнасилование	3655	3585	-4,0	3440	3328	-0,2
против собственности	1278393	1254029	10,5	497507	488995	2,3
из них						
разбой	12238	12039	-4,9	9426	9281	-5,2
с незаконным проникновением в жилище, помещение либо иное хранилище	959	929	-3,8	791	773	0,5
грабеж	66577	65097	-6,7	38323	37557	-4,9
с незаконным проникновением в жилище, помещение либо иное хранилище	3121	2994	-3,3	2202	2135	-1,0
кража	931846	911888	11,7	345245	339083	6,6
с незаконным проникновением в жилище, помещение либо иное хранилище	235894	229014	10,3	91400	89343	5,8
грузов на ж/д, воздушном, водном транспорте	3195	3195	-22,6	2441	2441	-16,4
транспортных средств	41192	40589	-11,7	8912	8760	-5,3
мошенничество						
ст. ст. 159-159.6 УК РФ	182401	180477	22,7	55226	54267	-4,9
присвоение или растрата	18497	18302	-5,9	15658	15516	-8,1
вымогательство	3931	3913	-7,4	2732	2715	-18,4
неправомерное завладение автомобилем или иным транспортным средством без цели хищения (угон)	27686	27460	-13,4	18868	18703	-12,8

* Преступления, уголовные дела и материалы о которых окончены расследованием
либо разрешены в отчетном периоде.

Продолжение таблицы

Из числа преступлений, дела и материалы о которых находились в производстве в отчетном периоде:				Выявлено лиц, совершивших преступления		
РАСКРЫВАЕ-МОСТЬ (%) (без КФО)	НЕ РАСКРЫТО*			ВСЕГО	в том числе без КФО	+,- в %
	ВСЕГО	в том числе без КФО	+,- в %			
	906668	888326	5,9	983595	971903	6,3
53,9	207898	203803	-3,9	216091	213601	-0,4
40,6	427076	417284	17,1	250436	246741	15,0
97,1	819	814	-31,7	15562	15328	5,1
	9767	9723	-6,6	13629	13568	0,2
	705	700	164,2	536	536	20,7
	150	141	69,9	834	824	7,9
	44061	43519	-6,8	271677	269619	3,9
91,8	811	777	-10,0	9760	9618	-5,1
91,4	2311	2280	-22,1	26181	25945	-7,3
96,0	144	140	2,9	3143	3098	-4,8
	698254	681780	8,4	423241	417206	4,2
72,8	3546	3475	-11,9	12464	12279	-4,0
74,1	280	270	-1,5	947	934	-1,3
	26242	25365	-15,6	40681	39943	-3,7
69,8	981	924	-8,0	3272	3189	-0,6
39,5	534401	520208	7,8	312086	307458	7,6
	133055	127615	5,0	77473	76059	7,1
	871	869	-11,2	2539	2539	-13,2
	31031	30567	-12,9	9946	9767	-3,0
	102626	101666	29,1	36947 **	36412 **	1,7
	1871	1806	-7,5	12905	12796	10,5
	902	895	-10,2	3143	3122	-8,0
	7691	7621	-19,6	20445	20273	-11,0

*Осталось преступлений (независимо от времени совершения и регистрации), следствие по которым в отчетном периоде впервые приостановлено за нерозыском подозреваемого или обвиняемого, или неустановлением лица, подлежащего привлечению в качестве обвиняемого, либо в случае когда место нахождения подозреваемого или обвиняемого известно, однако реальная возможность его участия в уголовном деле отсутствует.

**Выявлено лиц, совершивших преступления (по наиболее тяжкому)

Продолжение таблицы

	Зарегистрировано (в отчетном периоде)	в том числе без КФО		Из числа преступлений, дела и материалы о которых находились в производстве в отчетном периоде:		
		ВСЕГО	+,- в %	РАСКРЫТО*		
				ВСЕГО	в том числе без КФО	+,- в %
умышленное уничтожение или повреждение имущества, совершенное путем поджога	12405	12308	-0,9	2136	2113	1,0
хулиганство	3070	3043	-18,2	1390	1372	-24,4
угроза убийством или причинением тяжкого вреда здоровью	74832	74576	-3,7	71663	71457	-4,3
вовлечение несовершеннолетнего в совершение преступления или антиобщественных действий	2085	2052	14,8	1885	1851	8,5
нарушение правил дорожного движения и эксплуатации транспортных средств	24133	23837	-7,0	22849	22555	1,5
уголовные дела о которых переданы по подследственности со снятием с учета в органах внутренних дел	2404	2370	-10,3			
<i>в том числе</i> в военные следственные органы Следственного комитета Российской Федерации	320	316	23,0			
совершенных						
в республиканских, краевых и областных центрах	928459	915139	8,5	379655	374810	4,8
в других городах и поселках городского типа	750630	737353	8,4	430025	423697	5,2
в сельской местности	468266	461898	9,1	303527	299623	5,5

Окончание таблицы

Из числа преступлений, дела и материалы о которых находились в производстве в отчетном периоде:			Выявлено лиц, совершивших преступления		
НЕ РАСКРЫТО*			ВСЕГО	в том числе без КФО	+,- в %
ВСЕГО	в том числе без КФО	+,- в %			
9388	9315	-3,5	1541	1526	6,4
1519	1502	-20,8	1485 *	1470 *	-26,0
1950	1928	-6,2	63851	63649	-3,2
29	29	3,6	1365	1348	13,8
2140	2101	-23,9	24285	23974	3,3
484007	475315	5,3			
273574	266593	5,3			
137962	135337	9,8			

* Выявлено лиц, совершивших преступления (по наиболее тяжкому)

ТЕМПЫ ПРИРОСТА ЧИСЛА ЗАРЕГИСТРИРОВАННЫХ ПРЕСТУПЛЕНИЙ (без КФО)

НАИБОЛЬШИЕ		НАИМЕНЬШИЕ	
	%		%
Мурманская область	46,5	Астраханская область	-7,7
Ярославская область	40,4	Сахалинская область	-5,0
Республика Башкортостан	31,8	Приморский край	-4,8
Республика Адыгея	26,9	Московская область	-2,6
Республика Тыва	26,5	Самарская область	-2,3
Республика Карелия	22,9	Смоленская область	-1,5
Псковская область	21,7	Республика Хакасия	-1,0
Чукотский АО	21,7	Орловская область	-0,6
Республика Алтай	20,0	г. Санкт-Петербург	-0,5

ТЕМПЫ ПРИРОСТА ЧИСЛА ПРЕДВАРИТЕЛЬНО РАССЛЕДОВАННЫХ ПРЕСТУПЛЕНИЙ (без КФО)

НАИБОЛЬШИЕ		НАИМЕНЬШИЕ	
	%		%
Ростовская область	18,5	Калужская область	-5,6
Республика Бурятия	17,8	Республика Ингушетия	-4,6
Курганская область	17,5	Смоленская область	-3,6
Республика Татарстан	17,0	Амурская область	-3,3
Челябинская область	16,6	Республика Башкортостан	-2,1
Республика Адыгея	16,4	Новгородская область	-1,9
Республика Карелия	15,0	Красноярский край	-1,6
Ярославская область	14,1	Удмуртская Республика	-1,4
Республика Марий Эл	13,8	Тульская область	-1,2
Карачаево-Черкесская Респ.	13,5	Ульяновская область	-1,1

**ТЕМПЫ ПРИРОСТА ЧИСЛА НЕРАСКРЫТЫХ ПРЕСТУПЛЕНИЙ
(без КФО)**

НАИБОЛЬШИЕ		НАИМЕНЬШИЕ	
	%		%
Мурманская область	84,2	Сахалинская область	-46,4
Республика Башкортостан	65,5	Чеченская Республика	-28,6
Ярославская область	37,5	Республика Ингушетия	-21,6
Республика Коми	36,8	Московская область	-17,3
Кировская область	34,2	Приморский край	-14,2
Псковская область	31,1	Астраханская область	-13,9
Чувашская Республика	30,7	Самарская область	-11,7
Респ. Сев.Осетия - Алания	27,9	Смоленская область	-9,7
Костромская область	27,1	г. Санкт-Петербург	-9,0
Республика Алтай	25,8	Пензенская область	-6,4

**ТЕМПЫ ПРИРОСТА ЧИСЛА ВЫЯВЛЕННЫХ ЛИЦ,
СОВЕРШИВШИХ ПРЕСТУПЛЕНИЯ
(без КФО)**

НАИБОЛЬШИЕ		НАИМЕНЬШИЕ	
	%		%
Ростовская область	20,6	Амурская область	-4,2
Республика Мордовия	20,0	Смоленская область	-4,1
Челябинская область	17,5	Республика Башкортостан	-2,9
Республика Адыгея	17,3	Республика Ингушетия	-2,3
Магаданская область	15,1	Ненецкий АО	-2,3
Республика Бурятия	14,8	Красноярский край	-1,6
Республика Марий Эл	14,2	Кемеровская область	-1,0
Ярославская область	13,5	Ивановская область	-0,4
Республика Калмыкия	13,0	Камчатский край	-0,1

СВЕДЕНИЯ О ПРЕСТУПЛЕНИЯХ, ВЫЯВЛЕННЫХ СУБЪЕКТАМИ УЧЕТА

	Всего	в том числе без КФО	Из них выявлено преступлений сотрудниками						
			следственных органов Следственного комитета Российской Федерации		органов внутренних дел			таможенных органов	
			всего	+,- в %	всего	+,- в %	Уд. вес %	всего	+,- в %
Всего	2196646	2163432	21587	0,1	1940908	9,6	89,7	1852	-0,5
<i>в том числе</i>									
особо тяжких	117459	116684	5259	-1,5	72109	-2,1	61,8	251	-10,7
тяжких	366574	360581	4182	-7,3	322798	-1,6	89,5	674	-18,6
средней тяжести	749727	733480	4366	-0,7	715155	12,2	97,5	345	32,7
небольшой тяжести	962886	952687	7780	6,3	830846	13,4	87,2	582	18,3
экономической направленности	110535	109319	1847	54,9	96876	0,5	88,6	1019	28,2
<i>из них</i>									
налоговых	8536	8506	110	214,3	7490	45,6	88,1	636	44,9
экологических	22777	22681	31	6,9	20211	-2,8	89,1	0	-100,0
террористического характера	1560	1554	18	-55,0	1147	49,5	73,8	0	-
экстремистской направленности	1205	1186	34	-26,1	799	25,2	67,4	0	-
совершенных в особо крупном размере либо сопряженные с извлечением дохода в особо крупном размере	34670	34414	244	24,5	29378	11,9	85,4	401	98,5
совершенных в крупном (значительном) размере либо причинивших крупный (значительный) ущерб	733716	719135	1809	16,3	652770	18,9	90,8	993	-14,0
связанных с незаконным оборотом наркотических средств, психотропных веществ или их аналогов, сильнодействующих веществ	220921	218909	1254	15,2	142512	-5,3	65,1	578	-33,8
оружия	25391	24947	513	-10,6	23208	1,3	93,0	32	-31,9
совершенных с использованием оружия, боеприпасов, взрывчатых веществ, взрывных или имитирующих их устройств	6300	6249	358	-26,0	5732	-4,0	91,7	0	-
<i>из них</i>									
огнестрельного, газового оружия, боеприпасов	4622	4596	249	-17,8	4237	11,9	92,2	0	-
взрывчатых веществ и взрывных устройств	174	172	27	-50,0	140	11,1	81,4	0	-
совершенных в городах и поселках городского типа	1679089	1652492	14740	-0,2	1486880	9,6	90,0	894	-9,1
<i>в том числе</i>									
в республиканских, краевых и областных центрах	928459	915139	7355	1,8	834248	9,4	91,2	607	-8,4
в сельской местности	468266	461898	4620	-5,6	416622	10,3	90,2	227	26,8

Продолжение таблицы

Из них выявлено преступлений сотрудниками									
органов исполнения наказаний		органов Федеральной службы безопасности		органов Федеральной службы судебных приставов		органов Государственного пожарного надзора		органов наркоконтроля	
всего	+,- в %	всего	+,- в %	всего	+,- в %	всего	+,- в %	всего	+,- в %
1329	21,7	12148	26,2	69968	4,0	2312	-6,7	71847	-9,0
245	-1,2	1306	31,7	2	100,0	2	100,0	36811	1,2
346	43,6	3364	37,2	190	15,2	10	-54,5	23363	-17,9
368	13,6	3597	37,7	118	32,6	1475	-0,2	1183	-36,2
370	32,6	3881	8,7	69658	4,0	825	-15,6	10490	-14,2
175	6,1	2789	47,0	224	-26,6	0	-100,0	440	-12,0
0	-	60	39,5	0	-	0	-	0	-
1	-	399	-11,9	1	-50,0	821	-24,5	6	-25,0
2	-	355	107,6	1	-	0	-	0	-
1	-	291	37,3	0	-	0	-	0	-
14	75,0	910	31,5	8	300,0	0	-	2411	5,3
385	12,2	2309	29,2	402	-21,9	1639	-0,7	54083	0,2
367	8,6	1549	12,5	1	-87,5	0	-	71108	-8,7
5	66,7	799	37,3	1	0,0	0	-	124	7,8
4	300,0	46	119,0	1	-	0	-	3	0,0
3	200,0	31	158,3	1	-	0	-	3	200,0
0	-	2	-66,7	0	-	0	-	0	-
1033	23,6	7628	24,3	49479	3,8	952	5,0	64739	-8,1
423	6,0	4085	20,7	18491	4,1	329	6,5	36604	-4,3
290	16,0	3544	24,0	20485	4,6	1360	-13,4	6649	-17,0

СВЕДЕНИЯ О ПРЕСТУПЛЕНИЯХ, ПРЕДВАРИТЕЛЬНО РАССЛЕДОВАННЫХ СУБЪЕКТАМИ УЧЕТА

	Всего	в том числе без КФО	Из них количество преступлений, уголовные дела по которым предварительно расследованы сотрудниками						
			следственных органов Следственного комитета Российской Федерации		органов внутренних дел			таможенных органов	
			всего	+,- в %	всего	+,- в %	Уд. вес %	всего	+,- в %
Всего	1148037	1132770	146587	3,3	872382	6,6	77,0	241	33,9
<i>в том числе</i>									
особо тяжких	50759	50120	24637	4,1	11999	0,0	23,9	0	-
тяжких	190869	188571	38496	-3,1	135568	-2,8	71,9	0	-
средней тяжести	292082	286403	27646	10,8	256087	3,9	89,4	41	13,9
небольшой тяжести	614326	607675	55808	4,1	468727	11,6	77,1	200	38,9
экономической направленности	65654	64991	34331	-1,0	29473	-6,3	45,3	231	37,5
<i>из них</i>									
налоговых	3521	3519	2626	22,6	677	3,5	19,2	194	76,4
экологических	12077	12030	200	56,3	11636	-1,3	96,7	0	-100,0
террористического характера	501	501	214	-27,2	195	29,1	38,9	0	-
экстремистской направленности	986	973	705	26,6	119	-13,1	12,2	0	-
совершенных в особо крупном размере либо сопряженные с извлечением дохода в особо крупном размере	10573	10521	2053	-0,2	6981	20,4	66,4	29	107,1
совершенных в крупном (значительном) размере либо причинивших крупный (значительный) ущерб	279931	275195	13580	8,7	231008	12,2	83,9	203	31,0
связанных с незаконным оборотом наркотических средств, психотропных веществ или их аналогов, сильнодействующих веществ	126446	124926	4360	6,2	83535	-0,3	66,9	0	-100,0
оружия	18074	17658	1233	-11,5	16101	2,0	91,2	0	-
совершенных с использованием оружия, боеприпасов, взрывчатых веществ, взрывных или имитирующих их устройств	4708	4653	1706	-17,1	2933	-3,6	63,0	0	-
<i>из них</i>									
огнестрельного, газового оружия, боеприпасов	3256	3232	1103	-11,3	2113	16,0	65,4	0	-
взрывчатых веществ и взрывных устройств	121	116	92	31,4	22	4,8	19,0	0	-
совершенных в городах и поселках городского типа	809680	798507	94380	2,2	618706	6,8	77,5	75	27,1
<i>в том числе</i>									
в республиканских, краевых и областных центрах	379655	374810	42929	0,6	294940	6,5	78,7	46	27,8
в сельской местности	303527	299623	38585	3,4	233059	7,0	77,8	27	17,4

Окончание таблицы

Из них количество преступлений, уголовные дела по которым
предварительно расследованы сотрудниками

органов исполнения наказаний		органов Федеральной службы безопасности		органов Федеральной службы судебных приставов		органов Государственного пожарного надзора		органов наркоконтроля	
всего	+, - в %	всего	+, - в %	всего	+, - в %	всего	+, - в %	всего	+, - в %
0	-	4617	3,1	65537	1,4	262	-10,9	36712	-8,8
0	-	388	-5,8	0	-	0	-	13091	0,7
0	-	973	11,1	0	-	0	-	13517	-11,0
0	-	1679	33,0	2	100,0	25	8,7	889	-40,5
0	-	1577	-18,2	65535	1,4	237	-12,5	9215	-12,7
0	-	543	27,8	58	-38,9	0	-	344	-18,5
0	-	10	-60,0	0	-	0	-	0	-
0	-	151	-36,6	0	-	42	-40,8	0	-
0	-	92	70,4	0	-	0	-	0	-
0	-	149	47,5	0	-	0	-	0	-
0	-	267	-29,0	0	-	0	-	1189	-7,1
0	-	787	18,7	266	-13,4	240	4,8	29052	0,4
0	-	568	-9,0	0	-	0	-	36422	-8,7
0	-	258	38,7	0	-	0	-	53	-32,9
0	-	3	0,0	1	-	0	-	1	0,0
0	-	1	-50,0	1	-	0	-	1	0,0
0	-	2	100,0	0	-	0	-	0	-
0	-	2432	-0,9	45873	1,3	116	-4,1	32136	-7,2
0	-	1415	8,2	16743	0,1	52	6,1	16951	-4,1
0	-	2085	8,9	19664	1,7	145	-16,2	4519	-18,8

СВЕДЕНИЯ О ПРЕСТУПЛЕНИЯХ, ПРЕДВАРИТЕЛЬНОЕ СЛЕДСТВИЕ ПО КОТОРЫМ ОБЯЗАТЕЛЬНО

	Зарегистрировано (в отчетном периоде)	в том числе без КФО		из них			Из числа преступлений, дела и материалы о которых находились в производстве:			
		ВСЕГО	+,- в %	выявлено сотрудниками ОВД			РАСКРЫТО			
				Всего	+,- в %	уд. вес %	Всего	в том числе без КФО	+,- в %	Раскрыва- емость (%) (без КФО)
ВСЕГО ПРЕСТУПЛЕНИЙ	1195831	1173350	6,5	1068032	7,6	91,0	523095	514754	2,0	
<i>удельный вес от общего числа зарегистрированных преступлений, %</i>	54,4	54,2								
коррупционной направленности	31163	30765	-0,3	24929	-5,7	81,0	27599	27258	-6,8	97,1
против личности	74446	73297	-0,6	63121	-0,7	86,1	66555	65458	1,2	
из них										
убийство и										
покушение на убийство	10603	10447	-4,5	8708	-2,9	83,4	8781	8658	-5,1	91,8
<i>в том числе</i>										
убийство по найму*	8	8	-42,9	8	-33,3	100,0	23	22	-40,5	100,0
умышленное причинение										
тяжкого вреда здоровью	27737	27483	-8,7	26286	-8,4	95,6	24459	24256	-7,6	91,4
похищение человека	356	352	3,5	284	10,5	80,7	240	237	-13,5	84,6
изнасилование или										
покушение на изнасилование	3655	3585	-4,0	2810	-3,1	78,4	3440	3328	-0,2	96,0
против собственности	820045	801521	10,2	789835	10,5	98,5	291082	285685	2,0	
кража	617799	602010	9,6	598618	9,8	99,4	212884	208719	4,9	36,7
<i>с незаконным проникновением</i>										
<i>в жилище</i>	235894	229014	10,3	228007	10,6	99,6	91400	89343	5,8	
<i>в квартиры</i>	86973	83960	0,6	83455	0,9	99,4	40268	39480	0,9	48,6
<i>с причинением значительного</i>										
<i>ущерба гражданину</i>	71037	68422	-3,0	67996	-2,8	99,4	33110	32418	-1,8	48,6
<i>из одежды, сумки или другой</i>										
<i>ручной клади, находившихся</i>										
<i>при потерпевшем</i>	383292	373106	12,6	371115	12,8	99,5	118021	115552	5,8	
<i>автомобилей</i>	43230	40643	-0,9	40338	-0,4	99,2	5360	5199	-11,1	
мошенничество										
ч. ч. 2-4 ст. 159 УК РФ	27849	27704	-7,6	27639	-7,5	99,8	4718	4686	3,4	
грабеж	120875	119401	29,3	115402	29,5	96,7	31090	30506	-1,2	
<i>с незаконным проникновением</i>										
<i>в жилище, помещение либо</i>										
<i>иное хранилище</i>	29768	29017	-10,7	28487	-10,4	98,2	15802	15475	-8,8	55,4
<i>разбой</i>	3121	2994	-3,3	2961	-3,0	98,9	2202	2135	-1,0	69,8
<i>с незаконным проникновением</i>										
<i>в жилище, помещение</i>										
<i>либо иное хранилище</i>	12238	12039	-4,9	11724	-4,6	97,4	9426	9281	-5,2	72,8
<i>вымогательство</i>	959	929	-3,8	912	-3,5	98,2	791	773	0,5	74,1
неправомерное завладение										
автомобилем или иным	2361	2350	-1,8	2153	0,6	91,6	1755	1741	-9,1	82,2
транспортным средством										
без цели хищения (угон)	3529	3494	-14,4	3334	-14,6	95,4	3392	3363	-12,7	93,2

* Квалификация по ст.105 ч.2 п. "з" УК РФ - на момент утверждения обвинительного заключения.

Продолжение таблицы

Из числа преступлений, дела и материалы о которых находились в производстве:							Выявлено лиц, совершивших преступления		
РАСКРЫТО		из них лица по которым установлены сотрудниками ОВД		НЕ РАСКРЫТО					
в том числе: совершенных организованной группой либо преступным сообществом (преступной организацией)				Всего	в том числе без КФО	+,- в %	Всего	в том числе без КФО	+,- в %
Всего	+,- в %	Всего	+,- в %						
12961	0,7	468956	2,0	588433	574133	5,2	470946	464388	4,0
627	19,0	23268	-11,3	810	805	-31,8	15518	15285	5,2
149	2,8	62942	0,4	4316	4228	-16,1	61163	60263	-0,6
41	-33,9	8466	-5,2	811	777	-10,0	9760	9618	-5,1
2	0,0	22	-31,3	0	0	-	31	31	-56,3
8	-11,1	24073	-7,8	2311	2280	-22,1	26181	25945	-7,3
19	-24,0	225	-14,1	44	43	0,0	533	525	-15,5
10	100,0	3189	-0,4	144	140	2,9	3143	3098	-4,8
6697	-2,2	282412	2,1	473432	459821	7,3	262318	258249	5,0
1252	-39,0	208018	4,9	372207	360124	5,2	202122	198877	6,8
428	12,3	89078	5,8	133055	127615	5,0	77473	76059	7,1
267	82,9	39390	0,9	44210	41696	-5,9	31491	30910	0,9
185	32,1	32348	-1,9	36460	34284	-8,9	27501	26965	-0,3
0	-	115217	5,9	242857	235165	9,0	108293	106260	6,8
0	-	5179	-11,1	37188	34848	-3,9	4602	4475	-5,5
145	-32,6	4666	3,5	22696	22579	-9,6	5422	5385	7,9
3727	11,8	29336	-1,1	69940	69144	31,3	18905	18597	7,0
98	34,2	15377	-8,9	12941	12436	-18,8	19725	19360	-6,9
12	20,0	2130	-0,9	981	924	-8,0	3272	3189	-0,6
328	-12,8	9201	-5,3	3546	3475	-11,9	12464	12279	-4,0
34	0,0	765	-0,1	280	270	-1,5	947	934	-1,3
319	-10,9	1627	-9,1	381	376	-10,9	2370	2351	-8,8
18	-18,2	3329	-12,7	251	247	-28,4	6002	5943	-10,4

Продолжение таблицы

	Зарегистрировано (в отчетном периоде)	в том числе без КФО		в том числе			Из числа преступлений, дела и материалы о которых находились в производстве:				
		ВСЕГО	+,- в %	выявлено сотрудниками ОВД			РАСКРЫТО				
				Всего	+,- в %	Уд. вес %	Всего	в том числе без КФО	+,- в %	Раскрыва- емость (%) (без КФО)	
террористический акт	6	6	-80,6	3	-84,2	50,0	15	15	-42,3	71,4	
захват заложника	9	9	0,0	8	0,0	88,9	12	12	100,0	100,0	
бандитизм	148	148	-4,5	139	-2,8	93,9	153	151	-7,9	87,8	
организация преступного сообщества (преступной организации) или участие в нем (ней)	275	274	14,6	190	12,4	69,3	185	185	-0,5	91,6	
хулиганство	365	364	-18,2	349	-17,7	95,9	174	172	-35,3	52,1	
в сфере компьютерной информации	2283	2278	37,7	2134	36,2	93,7	1156	1150	-8,7		
подделка, изготовление или сбыт поддельных документов, государственных наград, штампов, печатей, бланков	1014	958	-13,9	850	-14,7	88,7	805	755	2,4		

Окончание таблицы

Из числа преступлений, дела и материалы о которых находились в производстве:							Выявлено лиц, совершивших преступления		
РАСКРЫТО				НЕ РАСКРЫТО					
в том числе: совершенных организованной группой либо преступным сообществом (преступной организацией)		из них лица по которым установлены сотрудниками ОВД							
Всего	+,- в %	Всего	+,- в %	Всего	в том числе без КФО	+,- в %	Всего	в том числе без КФО	+,- в %
8	-52,9	12	-36,8	7	6	-33,3	59	59	5,4
0	-100,0	11	83,3	0	0	-100,0	16	16	77,8
151	-7,9	150	-3,2	21	21	162,5	282	279	-23,1
185	-0,5	130	18,2	17	17	21,4	864	864	14,6
7	-22,2	170	-33,3	160	158	-31,9	456	454	-31,4
104	205,9	1099	-8,7	437	437	50,2	541	536	10,5
0	-	692	8,0	79	77	-10,5	330	306	4,8

СВЕДЕНИЯ О ПРЕСТУПЛЕНИЯХ, ПРЕДВАРИТЕЛЬНОЕ СЛЕДСТВИЕ ПО КОТОРЫМ НЕОБЯЗАТЕЛЬНО

	Зарегистрировано (в отчетном периоде)	в том числе без КФО		в том числе		
		выявлено сотрудниками ОВД				
		Всего	+, - в %	Всего	+, - в %	Уд. вес %
ВСЕГО ПРЕСТУПЛЕНИЙ	1000815	990082	10,8	872876	12,1	88,2
<i>удельный вес от общего числа зарегистрированных преступлений, %</i>	45,6	45,8				
коррупционной направленности	50	49	-22,2	41	-26,8	83,7
против личности	304750	303056	5,4	223556	6,3	73,8
<i>из них</i>						
злостное уклонение от уплаты средств на содержание детей или нетрудоспособных родителей	71023	70609	1,6	372	-83,1	0,5
угроза убийством или причинением тяжкого вреда здоровью	74832	74576	-3,7	74141	-3,6	99,4
умышленное причинение средней тяжести вреда здоровью	31720	31338	-2,8	30923	-2,4	98,7
против собственности	458348	452508	10,8	444461	10,9	98,2
<i>из них</i>						
кража	314047	309878	16,2	306270	16,1	98,8
мошенничество ч. 1 ст. 159 УК РФ	37213	36871	33,6	35448	34,9	96,1
грабеж	36809	36080	-3,2	35717	-3,2	99,0
вымогательство	1570	1563	-14,7	1439	-12,5	92,1
присвоение или растрата	7428	7370	-7,9	7237	-7,3	98,2
неправомерное завладение автомобилем или иным транспортным средством без цели хищения (угон)	24157	23966	-13,2	23838	-13,1	99,5
незаконное предпринимательство	239	238	-2,5	171	-15,3	71,8
заведомо ложное сообщение об акте терроризма	1447	1425	18,4	1343	16,4	94,2
хулиганство	2698	2672	-18,4	2622	-17,6	98,1
незаконные приобретение, передача, сбыт, хранение, перевозка или ношение оружия, его основных частей, боеприпасов	16405	16100	-	15109	-	93,8
ЭКОНОМИЧЕСКОЙ НАПРАВЛЕННОСТИ	9474	9415	5,5	7730	4,1	82,1
<i>в том числе</i>						
связанных с потребительским рынком	1426	1422	-1,7	1367	-1,3	96,1

Окончание таблицы

Из числа преступлений, дела и материалы о которых находились в производстве									Выявлено лиц, совершивших преступления		
Раскрыто			в том числе лица по которым установлены сотрудниками ОВД		Не раскрыто						
Всего	в том числе без КФО	+, - в %	Всего	+, - в %	Всего	в том числе без КФО	+, - в %	Всего	в том числе без КФО	+, - в %	
624942	618016	7,8	524084	7,3	318235	314193	7,3	512649	507515	8,6	
72	70	-41,2	61	-46,0	9	9	-18,2	44	43	-17,3	
251605	250353	6,1	181139	3,7	39745	39291	-5,7	210514	209356	5,3	
64646	64236	1,8	2140	-73,4	1251	1249	-8,8	64544	64144	2,2	
71663	71457	-4,3	71232	-4,5	1950	1928	-6,2	63851	63649	-3,2	
22291	22030	-4,5	21824	-4,7	8432	8284	-7,0	23467	23175	-4,1	
206425	203310	2,7	198652	2,0	224822	221959	10,7	160923	158957	3,0	
132361	130364	9,4	128303	8,8	162194	160084	13,9	109964	108581	9,0	
9194	8972	-1,4	7885	-3,5	23348	23194	35,7	7041	6903	-0,4	
22521	22082	-2,0	21939	-2,1	13301	12929	-12,3	20956	20583	-0,5	
977	974	-31,0	856	-34,5	521	519	-9,7	773	771	-5,2	
6808	6752	-8,3	6607	-9,2	790	779	-4,5	5843	5804	7,2	
15476	15340	-12,8	15274	-12,9	7440	7374	-19,2	14443	14330	-11,2	
148	148	20,3	126	10,5	62	58	-27,5	160	160	24,0	
663	654	-14,3	614	-16,7	525	517	41,6	650	641	-13,5	
1215	1199	-22,5	1187	-22,4	1356	1341	-19,4	1308	1292	-21,6	
12470	12174	-	11386	-	3650	3581	-	11053	10768	-	
7008	6952	-6,0	5922	-8,4	2814	2792	47,1	4747	4719	0,7	
1002	998	-17,0	982	-16,3	441	437	11,2	633	629	4,0	

ПРЕСТУПЛЕНИЯ, СВЯЗАННЫЕ С НЕЗАКОННЫМ ОБОРОТОМ ОРУЖИЯ И СОВЕРШЕННЫЕ С ИСПОЛЬЗОВАНИЕМ ОРУЖИЯ

	Зарегистри- ровано (в отчетном периоде)	в том числе без КФО		Из числа преступлений, дела и материалы о которых находились в производстве:							Выявлено лиц, совершивших преступления			
		РАСКРЫТО			НЕ РАСКРЫТО				ВСЕГО	в том числе без КФО	+, - в %	ВСЕГО	в том числе без КФО	+, - в %
		ВСЕГО	+, - в %	раскры- ваемость (%) (без КФО)	ВСЕГО	в том числе без КФО	+, - в %	ВСЕГО						
Преступления, связанные с незаконным оборотом оружия	25391	24947	1,7	18074	17658	1,2		6410	6320	-4,2	12657	12333	-3,5	
<i>в том числе</i> незаконные приобретение, передача, сбыт, хранение, перевозка или ношение оружия, его основных частей, боеприпасов	16840	16533	-	12872	12572	-	77,6	3696	3622	-	11740	11451	-	
хищение либо вымогательство огнестрельного оружия, боеприпасов, взрывчатых веществ и взрывных устройств	1456	1449	7,3	594	589	0,0	42,7	794	790	7,8	616	612	-1,3	
незаконное изготовление оружия	4257	4221	-	2709	2674	-	64,3	1488	1482	-	2254	2220	-	
ненадлежащее исполнение обязанностей по охране оружия, боеприпасов, взрывчатых веществ и взрывных устройств	10	10	150,0	1	1	-50,0	14,3	6	6	-	1	1	-66,7	
Преступления, совершенные с использованием оружия	6300	6249	-4,7	4708	4653	-8,9		1486	1465	9,2				
<i>из них</i> огнестрельного, газового оружия, боеприпасов, взрывчатых веществ и взрывных устройств	4796	4768	9,6	3377	3348	5,9	72,8	1268	1250,0	14,8				
<i>в том числе</i> взрывчатых веществ и взрывных устройств	174	172	-9,0	121	116	26,1	66,3	62	59	-28,9				

**ТЕМПЫ ПРИРОСТА ЧИСЛА ЗАРЕГИСТРИРОВАННЫХ ПРЕСТУПЛЕНИЙ,
СВЯЗАННЫХ С НЕЗАКОННЫМ ОБОРОТОМ ОРУЖИЯ
(без КФО)**

НАИБОЛЬШИЕ		НАИМЕНЬШИЕ	
	%		%
Еврейская АО	56,4	Ненецкий АО	-61,9
Ивановская область	49,3	Чувашская Республика	-41,9
Республика Карелия	43,4	Томская область	-38,0
Ленинградская область	41,5	Костромская область	-34,2
Воронежская область	34,6	Забайкальский край	-30,8
Республика Коми	32,9	Чукотский АО	-30,0
Республика Мордовия	32,5	Астраханская область	-26,9
г. Санкт-Петербург	32,1	Кабардино-Балкарская Респ.	-24,2
Рязанская область	31,3	Тюменская область	-23,7
Ярославская область	29,4	Хабаровский край	-22,1

**ТЕМПЫ ПРИРОСТА ЧИСЛА ЗАРЕГИСТРИРОВАННЫХ ПРЕСТУПЛЕНИЙ,
СОВЕРШЕННЫХ С ИСПОЛЬЗОВАНИЕМ ОГНЕСТРЕЛЬНОГО,
ГАЗОВОГО ОРУЖИЯ, БОЕПРИПАСОВ, ВЗРЫВЧАТЫХ ВЕЩЕСТВ
И ВЗРЫВНЫХ УСТРОЙСТВ (без КФО)**

НАИБОЛЬШИЕ		НАИМЕНЬШИЕ	
	%		%
Республика Башкортостан	392,9	Чувашская Республика	-52,2
Ярославская область	281,8	Ненецкий АО	-50,0
Калининградская область	200,0	Республика Ингушетия	-46,8
Нижегородская область	170,8	Республика Дагестан	-36,8
Камчатский край	125,0	Еврейская АО	-33,3
Костромская область	108,3	Приморский край	-28,6
Республика Коми	89,7	Кабардино-Балкарская Респ.	-28,2
Тульская область	85,7	Респ. Сев.Осетия - Алания	-28,2
Магаданская область	84,6	г. Москва	-25,6
Карачаево-Черкесская Респ.	84,6	Республика Адыгея	-25,0

**ПРЕСТУПЛЕНИЯ, СВЯЗАННЫЕ С НЕЗАКОННЫМ ОБОРОТОМ
НАРКОТИЧЕСКИХ СРЕДСТВ, ПСИХОТРОПНЫХ ВЕЩЕСТВ ИЛИ ИХ
АНАЛОГОВ, СИЛЬНОДЕЙСТВУЮЩИХ ВЕЩЕСТВ**

	Зарегистри- ровано (в отчетном периоде)	в том числе без КФО		в том числе сотрудниками ОВД		
		Всего	+,- в %	Всего	+,- в %	Уд. вес %
ЗАРЕГИСТРИРОВАНО ПРЕСТУПЛЕНИЙ в отчетном периоде	220921	218909	-6,9	142512	-5,3	65,1
тяжкие и особо тяжкие	163775	162794	-7,7	97809	-7,2	60,1
<i>совершенные:</i>						
в крупном и особо крупном размерах	101765	101223	-7,7	60997	-9,3	60,3
<i>из них в</i>						
крупном размере	97728	97202	-8,4	59771	-9,7	61,5
особо крупном размере	4037	4021	10,7	1226	15,1	30,5
незаконные производство, сбыт, пересылка, приобретение, хранение, перевозка, изготовление, переработка, а также нарушение правил оборота наркотических средств или психотропных веществ	214083	212226	-5,7	140604	-5,2	66,3
сбыт	110171	109544	-6,2	63163	-6,0	57,7
производство	94	93	29,2	24	4,3	25,8
пересылка	1017	1014	-18,2	58	-28,4	5,7
нарушение правил оборота наркотических средств, психотропных веществ или их аналогов	21	21	-76,1	5	-72,2	23,8
хищение либо вымогательство наркотических средств, психотропных веществ	52	52	-39,5	22	22,2	42,3
незаконные изготовление, переработка, приобретение, хранение, перевозка или пересылка в целях сбыта, а равно сбыт сильнодействующих веществ	1093	1090	-66,4	114	-23,0	10,5
контрабанда ст. 229.1 УК РФ	968	951	-25,4	112	-39,1	11,8

Преступления совершены:

группой лиц по
предварительному сговору

организованной группой либо
преступным сообществом
(преступной организацией)

Изъято наркотических средств,
психотропных веществ и их
аналогов, сильнодействующих
веществ (по оконченным
производством уголовным делам),
(в гр.)

Окончание таблицы

РАСКРЫТО (из находящихся в производстве)				в том числе сотрудниками ОВД		Выявлено лиц, совершивших преступления			в том числе выявленных сотрудниками ОВД	
Всего	в том числе без КФО	+, - в %	направлено в суд	Всего	+, - в %	Всего	в том числе без КФО	+, - в %	Всего	+, - в %
126446	124926	-2,7	120421	83535	-0,3	112865	111582	-0,7	78258	0,4
74566	73998	-3,3	72838	43334	-2,3	67155	66662	-1,0	41436	-1,2
60026	59581	-4,4	58746	36328	-3,5	56495	56107	-1,3	36589	-1,9
57994	57559	-4,3	56766	35678	-3,7	53735	53356	-1,9	35654	-2,2
2032	2022	-6,4	1980	650	8,5	2760	2751	12,2	935	8,8
121195	119792	-1,0	115588	81854	-0,2	115071	113744	0,7	78573	0,7
28122	27857	-0,5	27287	12543	-1,9	22898	22684	3,9	10276	0,1
79	78	73,3	78	11	57,1	62	59	73,5	10	25,0
154	154	-11,5	146	20	25,0	107	107	4,9	27	50,0
11	11	-85,3	6	2	-83,3	10	10	-83,3	1	-92,9
37	37	-46,4	36	7	0,0	41	41	-45,3	16	-46,7
609	608	-70,6	583	61	-24,7	509	509	-68,0	38	-13,6
504	498	-28,6	478	161	-32,1	509	501	-24,3	79	-32,5
7822	7789	20,1								
4076	4057	-0,6								

**УДЕЛЬНЫЙ ВЕС ПРЕСТУПЛЕНИЙ, СВЯЗАННЫХ С НЕЗАКОННЫМ ОБОРОТОМ
НАРКОТИЧЕСКИХ СРЕДСТВ, ПСИХОТРОПНЫХ ВЕЩЕСТВ ИЛИ ИХ АНАЛОГОВ,
СИЛЬНОДЕЙСТВУЮЩИХ ВЕЩЕСТВ (В ОБЩЕЙ СТРУКТУРЕ ПРЕСТУПНОСТИ)
(без КФО)**

РЕГИОНЫ С НАИБОЛЬШИМ УДЕЛЬНЫМ ВЕСОМ		РЕГИОНЫ С НАИМЕНЬШИМ УДЕЛЬНЫМ ВЕСОМ	
	%		%
Республика Ингушетия	27,0	Чукотский АО	3,1
г. Санкт-Петербург	24,2	Республика Адыгея	4,9
Республика Дагестан	21,3	Тверская область	5,1
Респ. Сев.Осетия - Алания	20,0	Чувашская Республика	5,3
Чеченская Республика	19,2	Забайкальский край	5,6
Республика Калмыкия	17,7	Архангельская область	5,7
Магаданская область	15,4	Псковская область	5,8
Карачаево-Черкесская Респ.	15,0	Новгородская область	5,9
Республика Тыва	14,2	Вологодская область	5,9
Еврейская АО	13,8	Иркутская область	5,9

**УДЕЛЬНЫЙ ВЕС ПРЕСТУПЛЕНИЙ, СВЯЗАННЫХ С НЕЗАКОННЫМ ОБОРОТОМ
НАРКОТИЧЕСКИХ СРЕДСТВ, ПСИХОТРОПНЫХ ВЕЩЕСТВ ИЛИ ИХ АНАЛОГОВ,
СИЛЬНОДЕЙСТВУЮЩИХ ВЕЩЕСТВ, ВЫЯВЛЕННЫХ СОТРУДНИКАМИ ОВД
(ОТ ОБЩЕГО КОЛИЧЕСТВА ПРЕСТУПЛЕНИЙ, СВЯЗАННЫХ С НЕЗАКОННЫМ
ОБОРОТОМ НАРКОТИЧЕСКИХ СРЕДСТВ, ПСИХОТРОПНЫХ ВЕЩЕСТВ ИЛИ ИХ
АНАЛОГОВ, СИЛЬНОДЕЙСТВУЮЩИХ ВЕЩЕСТВ) (без КФО)**

РЕГИОНЫ С НАИБОЛЬШИМ УДЕЛЬНЫМ ВЕСОМ		РЕГИОНЫ С НАИМЕНЬШИМ УДЕЛЬНЫМ ВЕСОМ	
	%		%
г. Санкт-Петербург	89,0	Республика Ингушетия	24,0
Карачаево-Черкесская Респ.	80,0	Республика Карелия	32,0
г. Москва	79,6	Тверская область	32,4
Республика Калмыкия	78,2	Тамбовская область	33,0
Челябинская область	76,6	Псковская область	34,6
Краснодарский край	76,4	Ямало-Ненецкий АО	35,7
Респ. Сев.Осетия - Алания	75,6	Магаданская область	36,1
Республика Тыва	73,7	Пензенская область	38,1
Свердловская область	73,4	Камчатский край	38,1
Московская область	72,7	Республика Марий Эл	39,1

СВЕДЕНИЯ О ПОТЕРПЕВШИХ ОТ ПРЕСТУПНЫХ ПОСЯГАТЕЛЬСТВ И МАТЕРИАЛЬНОМ УЩЕРБЕ ОТ ПРЕСТУПЛЕНИЙ (без КФО)

	материальный ущерб (по оконченным уголовным делам в тыс. руб.)	количество лиц (на момент возбуждения уголовного дела)			
		погибших от преступных посягательств		которым причинен тяжкий вред здоровью	
		всего	+,- в %	всего	+,- в %
ВСЕГО	359064850	30306	-5,3	44517	-6,7
тяжкие и особо тяжкие экономической направленности	249494565	15277	-8,6	23761	-6,2
<i>в том числе</i>					
налоговые	44627851	0	-	0	-
экологические	20360190	0	-	1	0,0
совершенные с использованием оружия совершенных	696359	1030	-21,1	952	-24,6
в республиканских, краевых и областных центрах	215855634	7158	-6,4	13970	-8,1
в других городах и поселках					
городского типа	84744939	9768	-4,3	15666	-7,0
в сельской местности	49101815	12530	-6,2	14244	-6,1

РЕГИОНЫ, В КОТОРЫХ ОТМЕЧЕН РОСТ ЧИСЛА ПОГИБШИХ ОТ ПРЕСТУПЛЕНИЙ

	%
Ненецкий АО	72,7
Чукотский АО	68,4
Ямало-Ненецкий АО	36,1
Республика Дагестан	19,7
Хабаровский край	19,0
Костромская область	17,4
Ивановская область	16,8
Орловская область	14,7
Республика Хакасия	14,2
Тамбовская область	12,5

РЕГИОНЫ, В КОТОРЫХ ОТМЕЧЕНО СНИЖЕНИЕ ЧИСЛА ПОГИБШИХ ОТ ПРЕСТУПЛЕНИЙ

	%
г. Москва	-31,9
Смоленская область	-25,5
Калужская область	-25,3
Республика Мордовия	-22,2
Респ. Сев.Осетия - Алани	-21,9
Чеченская Республика	-21,9
Тверская область	-21,7
Республика Алтай	-21,6
Республика Карелия	-21,4
Камчатский край	-21,1

РЕГИОНЫ, В КОТОРЫХ ОТМЕЧЕН РОСТ ЧИСЛА ЛИЦ, КОТОРЫМ ПРИЧИНЕН ТЯЖКИЙ ВРЕД ЗДОРОВЬЮ

	%
Ненецкий АО	50,0
Республика Ингушетия	47,4
Республика Башкортостан	23,8
Кабардино-Балкарская Респ.	19,7
Воронежская область	15,9
Архангельская область	8,3
Новосибирская область	6,6
Липецкая область	6,0
Мурманская область	5,7
Московская область	4,3

РЕГИОНЫ, В КОТОРЫХ ОТМЕЧЕНО СНИЖЕНИЕ ЧИСЛА ЛИЦ, КОТОРЫМ ПРИЧИНЕН ТЯЖКИЙ ВРЕД ЗДОРОВЬЮ

	%
Карачаево-Черкесская Респ.	-39,7
Чукотский АО	-38,1
Республика Хакасия	-32,0
Чеченская Республика	-28,8
Ставропольский край	-23,7
Костромская область	-23,1
Еврейская АО	-21,6
Тюменская область	-21,3
Курганская область	-19,6
Рязанская область	-19,1

ПРЕСТУПЛЕНИЯ ЭКОНОМИЧЕСКОЙ НАПРАВЛЕННОСТИ

	ВЫЯВЛЕНО ПРЕСТУПЛЕНИЙ (в отчетном периоде)	в том числе без КФО		в том числе			
				сотрудниками ОВД		совершенных в крупном или особо крупном размерах, либо причинивших крупный ущерб	
		Всего	+,- в %	Всего	+,- в %	Всего	+,- в %
ВСЕГО	110535	109319	3,0	96876	0,5	27139	9,0
<i>в том числе</i>							
предварительное следствие по которым обязательно	101061	99904	2,7	89146	0,2	25733	8,5
<i>из них:</i>							
тяжкие и особо тяжкие	70283	69575	5,1	64189	3,4	18731	13,4
коррупционной направленности	29264	28874	-1,9	23577	-6,9	4760	8,2
нарушение авторских и смежных прав	1743	1731	-14,9	1714	-14,4	1717	-14,7
против собственности	34622	34233	-5,5	30880	-7,0	16298	4,6
<i>в том числе:</i>							
кража	800	799	-27,9	778	-28,8	271	-4,6
мошенничество ч. ч. 2-4 ст. 159 УК РФ	21814	21544	0,7	19606	-0,3	11324	8,0
присвоение или растрата	8581	8473	-7,2	7503	-9,4	2687	15,7
в сфере экономической деятельности	30848	30641	11,3	29162	10,4	5617	28,8
<i>в том числе:</i>							
незаконное предпринимательство	394	388	6,9	322	3,9	382	6,4
изготовление, хранение, перевозка или сбыт поддельных денег или ценных бумаг	22440	22292	3,4	22234	3,5	32	-13,5
производство, приобретение, хранение, перевозка или сбыт немаркированных товаров и продукции	39	39	8,3	36	2,9	29	-12,1
легализация (отмывание) денежных средств или иного имущества, приобретенных лицом в результате совершения им преступления либо приобретенных другими лицами преступным путем	780	773	6,6	373	12,3	370	10,1

*Количество преступлений, по уголовным делам и материалам о которых не принято решение на начало года или зарегистрированных в отчетном периоде.

Продолжение таблицы

ПРЕДВАРИТЕЛЬНО РАССЛЕДОВАНО ПРЕСТУПЛЕНИЙ (из находящихся в производстве)*			в том числе		Количество выявленных лиц, уголовные дела о которых направлены в суд			в том числе	
			лица по которым установлены сотрудниками ОВД					сотрудниками ОВД	
Всего	в том числе без КФО	+,- в %	Всего	+,- в %	Всего	в том числе без КФО	+,- в %	Всего	+,- в %
65654	64991	-3,4	57771	-5,8	33587	33234	1,7	30576	1,8
58646	58039	-3,0	51849	-5,5	31381	31037	4,1	28720	3,9
35015	34690	0,4	32067	-1,3	22314	22080	13,2	20603	13,2
25570	25239	-9,0	21697	-13,3	12801	12606	5,1	11285	4,0
1474	1461	-12,6	1444	-12,7	1027	1018	-13,4	957	-14,9
23461	23265	-9,1	21765	-9,7	13504	13400	2,0	12446	2,1
676	675	-30,3	658	-30,6	979	976	-18,3	955	-18,4
13089	12957	-6,8	12186	-7,0	6555	6497	2,5	5917	4,0
6915	6856	-10,3	6421	-11,5	4633	4592	16,3	4326	15,2
6431	6393	30,5	5505	33,7	2894	2874	49,1	2663	54,0
236	235	15,2	203	16,0	171	170	-1,2	126	-9,4
875	860	21,1	858	23,5	713	706	43,2	698	47,3
18	18	-37,9	18	-35,7	15	15	-48,3	12	-55,6
678	675	15,8	282	31,8	544	542	31,6	60	62,2

Продолжение таблицы

	ВЫЯВЛЕНО ПРЕСТУПЛЕНИЙ (в отчетном периоде)	в том числе без КФО		в том числе			
				сотрудниками ОВД		совершенных в крупном или особо крупном размерах, либо причинивших крупный ущерб	
		Всего	+,- в %	Всего	+,- в %	Всего	+,- в %
незаконный оборот драгоценных металлов, природных драгоценных камней или жемчуга	82	81	6,6	25	-24,2	81	9,5
неправомерные действия при банкротстве, преднамеренное банкротство, фиктивное банкротство	278	278	-9,7	251	-9,7	275	-9,8
против интересов службы в коммерческих и иных организациях	2972	2863	18,6	2412	11,7	7	133,3
<i>в том числе</i> коммерческий подкуп	1750	1713	17,0	1583	11,5	0	-
контрабанда ст. 226.1 УК РФ	330	330	27,9	102	15,9	318	52,2
против государственной власти, интересов гос.службы и службы в органах местного самоуправления	19656	19334	-0,9	15349	-7,3	1325	46,1
<i>в том числе</i> взяточничество	12491	12352	10,6	10783	6,0	885	53,9
посредничество во взяточничестве	590	569	6,4	423	-2,5	250	70,1
связанные с :							
потребительским рынком	11068	11009	-8,7	10718	-9,4	3821	3,9
финансово-кредитной системой	32559	32364	-0,7	31479	-1,1	5667	6,8
внешнеэкономической деятельностью	1051	1050	-4,6	526	-19,2	842	5,0
операциями с недвижимостью	5959	5887	3,0	5251	1,3	3110	4,9
сотрудниками:							
Следственного комитета Российской Федерации	1851	1847	54,9			321	27,4
таможенных органов	1023	1019	28,2			911	29,0
органов внутренних дел	97920	96876	0,5			23337	6,3

Окончание таблицы

ПРЕДВАРИТЕЛЬНО РАССЛЕДОВАНО ПРЕСТУПЛЕНИЙ (из находящихся в производстве)*			в том числе		Количество выявленных лиц, уголовные дела о которых направлены в суд			в том числе	
			лица по которым установлены сотрудниками ОВД					сотрудниками ОВД	
Всего	в том числе без КФО	+,- в %	Всего	+,- в %	Всего	в том числе без КФО	+,- в %	Всего	+,- в %
45	45	-2,2	8	-42,9	48	48	9,1	10	0,0
168	168	-12,5	148	-18,7	62	62	5,1	37	2,8
2230	2152	18,4	1922	13,8	723	697	4,2	635	6,2
1408	1374	13,8	1295	11,0	499	482	11,8	435	11,8
163	163	317,9	40	122,2	127	127	-11,8	29	31,8
17069	16879	-9,1	14057	-14,2	7970	7833	3,7	7103	3,6
11026	10906	1,8	9838	-1,6	7033	6930	8,3	6419	7,9
305	296	-7,5	224	-13,2	169	159	-13,6	113	-18,1
7858	7806	-17,9	7664	-18,4	3803	3776	-15,1	3724	-15,3
9008	8947	-7,6	8456	-7,3	4163	4148	10,0	3981	10,2
543	543	14,3	275	-19,8	228	228	-7,7	168	-4,0
4323	4278	7,4	3961	5,8	1771	1754	0,9	1622	2,3
3585	3582	30,1	0	-	362	361	11,1		
376	374	45,5	0	-	174	172	-1,1		
57002	56404	-6,3	0	-	30779	30471	1,8	0	-

ПРЕСТУПЛЕНИЯ, СОВЕРШЕННЫЕ В ОБЩЕСТВЕННЫХ МЕСТАХ, НА ДОРОГАХ И ТРАССАХ ВНЕ НАСЕЛЕННЫХ ПУНКТОВ

	Зарегистрировано преступлений	в том числе без КФО	+,- в %	Удельный вес от количества преступлений данного вида %	Предварительно расследовано преступлений	в том числе без КФО	+,- в %
СОВЕРШЕННЫХ В ОБЩЕСТВЕННЫХ МЕСТАХ	805002	791906	11,5	36,6 *	352252	347811	15,8
<i>в том числе</i>							
на улицах, площадях, в парках, скверах	482530	475262	8,0	22,0 *	202815	200177	14,6
<i>из них</i>							
тяжкие и особо тяжкие	100316	99265	-5,5	20,8 **	43241	42780	-0,4
убийство и покушение на убийство	1332	1311	-8,7	12,5	1065	1051	-8,5
умышленное причинение тяжкого вреда здоровью	6235	6163	-10,0	22,4	4677	4629	-6,1
изнасилование или покушение на изнасилование	590	586	-13,7	16,3	480	476	-14,7
разбой	4513	4438	-7,7	36,9	3526	3467	-5,8
грабеж	35507	34595	-10,1	53,1	16052	15646	-8,2
кража	199598	195721	6,3	21,5	48288	47473	9,7
<i>транспортных средств</i>	30093	29749	-12,5	73,3	5523	5442	-4,6
хулиганство	2135	2117	-17,0	69,7	847	837	-20,4
связанных с незаконным оборотом наркотических средств, психотропных веществ или их аналогов, сильнодействующих веществ	50476	50177	-2,7	22,9	25071	24960	7,6
СОВЕРШЕННЫХ НА ДОРОГАХ и ТРАССАХ ВНЕ НАСЕЛЕННЫХ ПУНКТОВ	22997	22822	17,1	1,1 *	16221	16078	23,7

*Удельный вес рассчитан от общего числа зарегистрированных преступлений.

**От числа зарегистрированных тяжких и особо тяжких преступлений.

**ПРЕСТУПЛЕНИЯ, СОВЕРШЕННЫЕ В ОБЩЕСТВЕННЫХ МЕСТАХ
(без КФО)**

**РЕГИОНЫ С НАИБОЛЬШИМ
УДЕЛЬНЫМ ВЕСОМ ДАННЫХ
ПРЕСТУПЛЕНИЙ В ОБЩЕМ ЧИСЛЕ
ЗАРЕГИСТРИРОВАННЫХ
ПРЕСТУПЛЕНИЙ**

	%
г. Москва	63,4
Воронежская область	48,4
г. Санкт-Петербург	46,1
Республика Карелия	44,0
Нижегородская область	42,2
Республика Татарстан	41,9
Самарская область	41,7
Ярославская область	40,8
Челябинская область	40,5
Свердловская область	40,3

**РЕГИОНЫ С НАИМЕНЬШИМ
УДЕЛЬНЫМ ВЕСОМ ДАННЫХ
ПРЕСТУПЛЕНИЙ В ОБЩЕМ ЧИСЛЕ
ЗАРЕГИСТРИРОВАННЫХ
ПРЕСТУПЛЕНИЙ**

	%
Республика Дагестан	12,3
Чеченская Республика	14,2
Респ. Сев.Осетия - Алания	15,9
Республика Адыгея	17,3
Карачаево-Черкесская Респ.	17,4
Республика Ингушетия	20,2
Республика Калмыкия	20,6
Еврейская АО	20,9
Республика Мордовия	22,4
Курганская область	23,7

**ПРЕСТУПЛЕНИЯ, СОВЕРШЕННЫЕ НА ДОРОГАХ И ТРАССАХ
ВНЕ НАСЕЛЕННЫХ ПУНКТОВ (без КФО)**

**РЕГИОНЫ С НАИБОЛЬШИМИ
ТЕМПАМИ ПРИРОСТА
ЗАРЕГИСТРИРОВАННЫХ
ПРЕСТУПЛЕНИЙ**

	%
Удмуртская Республика	310,9
Калининградская область	151,1
Хабаровский край	102,0
Архангельская область	86,7
Алтайский край	75,3
Астраханская область	75,0
Вологодская область	64,6
Пермский край	62,6
Курская область	55,7
Челябинская область	55,6

**РЕГИОНЫ С НАИМЕНЬШИМИ
ТЕМПАМИ ПРИРОСТА
ЗАРЕГИСТРИРОВАННЫХ
ПРЕСТУПЛЕНИЙ**

	%
Ненецкий АО	-100,0
г. Санкт-Петербург	-100,0
Республика Ингушетия	-50,0
Чеченская Республика	-42,1
Камчатский край	-30,0
Магаданская область	-23,5
Респ. Сев.Осетия - Алания	-20,6
Ямало-Ненецкий АО	-15,9
Кабардино-Балкарская Респ.	-13,6
Карачаево-Черкесская Респ.	-12,7

**ПРЕСТУПЛЕНИЯ, СОВЕРШЕННЫЕ НА УЛИЦАХ, ПЛОЩАДЯХ,
В ПАРКАХ, СКВЕРАХ (без КФО)**

**РЕГИОНЫ С НАИБОЛЬШИМИ
ТЕМПАМИ ПРИРОСТА
ЗАРЕГИСТРИРОВАННЫХ
ПРЕСТУПЛЕНИЙ**

	%
Республика Ингушетия	319,0
Кабардино-Балкарская Респ.	90,7
Чеченская Республика	83,1
Мурманская область	59,9
Карачаево-Черкесская Респ.	57,9
Ярославская область	50,1
Республика Калмыкия	47,3
Республика Алтай	43,4
Республика Саха (Якутия)	33,5
Архангельская область	32,2

**РЕГИОНЫ С НАИМЕНЬШИМИ
ТЕМПАМИ ПРИРОСТА
ЗАРЕГИСТРИРОВАННЫХ
ПРЕСТУПЛЕНИЙ**

	%
Ненецкий АО	-20,2
Республика Дагестан	-13,9
Иркутская область	-11,3
Приморский край	-9,0
Пензенская область	-8,6
Ивановская область	-8,5
Респ. Сев.Осетия - Алания	-7,7
Республика Хакасия	-6,2
г. Санкт-Петербург	-5,6
г. Москва	-5,4

ОБЩИЕ СВЕДЕНИЯ О СОСТОЯНИИ ПРЕСТУПНОСТИ НА ТРАНСПОРТЕ

	Зарегистрировано (в отчетном периоде)	в том числе без Симферопольского ЛО		Из числа преступлений, дела и материалы о которых находились в производстве в отчетном периоде:					Выявлено лиц, совершивших преступления	
		Всего	+,- в %	РАСКРЫТО			НЕ РАСКРЫТО		Всего	+,- в %
				Всего	+,- в %	Раскрываемость (%)	Всего	+,- в %		
ВСЕГО ПРЕСТУПЛЕНИЙ	38169	37920	0,0	24993	0,2		10420	-0,2	22936	2,3
тяжкие и особо тяжкие	10009	9968	-3,1	6575	2,4	70,9	2703	-12,7	5583	2,2
экономической направленности	6208	6181	-0,7	4763	5,8		713	-15,4	3002	6,8
коррупционной направленности	2441	2429	12,3	2165	8,4	97,5	55	-14,1	1203	15,5
преступления, следствие по которым обязательно	19131	19026	-0,9	11803	-0,1		5580	-3,4	11153	3,7
преступления, следствие по которым необязательно	19038	18894	1,0	13190	0,5		4840	3,8	11783	1,0
против личности	890	883	-2,9	617	-1,8		198	-18,9	570	2,2
<i>из них</i>										
убийство и покушение на убийство	24	22	-33,3	21	5,0	84,0	4	-20,0	31	29,2
умышленное причинение тяжкого вреда здоровью	48	48	-21,3	44	-18,5	93,6	3	-40,0	45	-34,8
изнасилование или покушение на изнасилование	8	8	60,0	6	20,0	100,0	0	-	9	125,0
против собственности	16276	16157	3,2	9144	-0,7		5874	12,2	9108	4,5
<i>из них</i>										
разбой	66	64	0,0	46	-37,8	86,8	7	-22,2	70	-24,7
грабеж	417	409	2,3	282	-9,0		89	-19,1	351	-7,6
кража	13326	13236	5,1	7091	-0,2	56,9	5368	15,7	7623	4,9
<i>грузов на транспорте</i>	3195	3195	-22,6	2441	-16,4	73,7	869	-11,2	2539	-13,2
мошенничество ст. ст. 159-159.6 УК РФ	1757	1745	-8,5	1171	-0,6		330	-11,3	738 *	11,3
хулиганство	63	63	3,3	37	-5,1		22	10,0	36	-59,6
связанные с незаконным оборотом оружия	1242	1229	-10,0	999	-9,4	80,1	248	-4,6	809	-12,5
совершены с использованием огнестрельного, газового оружия, боеприпасов, взрывчатых веществ и взрывных устройств	11	11	-21,4	6	-57,1	66,7	3	-62,5	0	-

* Выявлено лиц, совершивших преступления (по наиболее тяжкому)

ОБЩИЕ СВЕДЕНИЯ О СОСТОЯНИИ ПРЕСТУПНОСТИ НА ТРАНСПОРТЕ (продолжение)

	ВСЕГО	в том числе без Симферопольского ЛО	+,- в %
ЗАРЕГИСТРИРОВАНО			
ПРЕСТУПЛЕНИЙ,			
связанных с наркотическими средствами, психотропными веществами или их аналогами, сильнодействующими веществами	9847	9801	-6,8
<i>в том числе</i>			
выявленных сотрудниками органов внутренних дел	9581	9535	-5,8
ПРЕСТУПЛЕНИЯ СОВЕРШЕНЫ:			
несовершеннолетними или при их соучастии	352	349	-6,7
ранее совершавшими преступления	10437	10385	4,7
в группе (всего)	2651	2636	9,8
<i>в том числе</i>			
организованной группой либо преступным сообществом (преступной организацией)	358	358	23,4
в состоянии опьянения:			
алкогольного	2773	2741	-0,1
наркотического	2179	2156	22,8
в общественных местах	8766	8677	4,3
РАСКРЫТО ПРЕСТУПЛЕНИЙ			
ПРОШЛЫХ ЛЕТ	1485	1477	17,0
<i>в том числе</i>			
тяжких и особо тяжких	228	228	53,0
убийство и покушение на убийство	2	2	-33,3
умышленное причинение тяжкого вреда здоровью	1	1	-75,0
кража	461	456	-5,8
грабеж	29	29	16,0
разбой	3	3	-

ТЕМПЫ ПРИРОСТА ЧИСЛА ЗАРЕГИСТРИРОВАННЫХ ПРЕСТУПЛЕНИЙ

НАИБОЛЬШИЕ		НАИМЕНЬШИЕ	
	%		%
Забайкальское ЛУВДТ	10,1	Восточно-Сибирское ЛУВДТ	-9,8
УТ МВД РФ по Центральному ФО	4,4	УТ МВД РФ по Приволжскому ФО	-7,8
УТ МВД РФ по Южному ФО	3,8	УТ МВД РФ по Уральскому ФО	-2,0

**РЕЗУЛЬТАТЫ ДЕЯТЕЛЬНОСТИ ОРГАНОВ ВНУТРЕННИХ ДЕЛ
ПО УСТАНОВЛЕНИЮ ЛИЦ, СОВЕРШИВШИХ ПРЕСТУПЛЕНИЯ
(без КФО)**

	Преступления, уголовные дела и материалы о которых направлены в суд, разрешены либо имеется подозреваемый, обвиняемый (из числа находящихся в производстве на начало года или зарегистрированных в отчетном периоде)				в том числе	
	Всего	+,- в %	Удельный вес, %		совершенных организованной группой либо преступным сообществом (преступной организацией)	+,- в %
			от показателя в строке 1 графы 1	от объема работы службы, к которой относится подразделение		
ВСЕГО	1311053	5,9	100,0	-	13041	0,6
ОБВИНЯЕМЫЙ (подозреваемый) УСТАНОВЛЕН СОТРУДНИКАМИ: ПОЛИЦИИ	1128993	5,9	86,1	100,0	9192	1,6
участковыми уполномоченными полиции	322494	5,8	24,6	28,6	52	-39,5
ППС	80705	3,6	6,2	7,1	26	188,9
дознания	11117	13,3	0,8	1,0	2	-50,0
ГИБДД	80605	42,3	6,1	7,1	3	-82,4
вневедомственной охраны	53790	6,0	4,1	4,8	5	66,7
УР	453265	3,3	34,6	40,1	4690	-2,2
оперативно-сыскных подразделений	1126	37,8	0,1	0,1	1	0,0
ЭБиПК	70875	-5,7	5,4	6,3	3769	16,5
ГУ МВД России по ФО (за исключением следственных органов)	586	-66,0	0,0	0,1	59	-81,6
ППЭ	2664	19,7	0,2	0,2	367	5,2
ОБППГ	3895	-5,8	0,3	0,3	107	-17,1
ОРЧ УТ МВД России по ФО, Восточно-Сибирского и Забайкальского ЛУ МВД России на транспорте	12	-33,3	0,0	0,0	0	-100,0
СЛЕДОВАТЕЛЯМИ ОВД	18771	-4,1	1,4	-	303	11,0

СВЕДЕНИЯ О РАСКРЫТЫХ ПРЕСТУПЛЕНИЯХ ПРОШЛЫХ ЛЕТ (без КФО)

	ВСЕГО	+,- в %	в том числе				
			лица по которым установлены сотрудниками ОВД			совершенных организованной группой либо преступным сообществом (преступной организацией)	
			всего	+,- в %	Уд. вес %	всего	+,- в %
ВСЕГО	54719	4,4	48522	4,1	88,7	2044	-0,5
<i>в том числе</i>							
тяжкие и особо тяжкие	14451	-1,4	11273	-3,5	78,0	1928	0,4
убийство и покушение на убийство	426	-27,4	393	-26,8	92,3	20	-68,8
<i>из них</i>							
убийство по найму **	4	-60,0	4	-60,0	100,0	0	-100,0
умышленное причинение тяжкого вреда здоровью	721	-7,9	690	-8,5	95,7	1	-80,0
похищение человека	20	-13,0	15	-16,7	75,0	1	-50,0
изнасилование или покушение на изнасилование	169	-24,2	155	-27,2	91,7	0	-
кража	24652	2,1	24426	2,3	99,1	559	-10,6
мошенничество	4488	7,2	4362	7,6	97,2	240	-31,2
присвоение или растрата	803	-3,0	773	-2,9	96,3	1	-50,0
грабеж	2020	-6,7	1991	-6,3	98,6	64	48,8
разбой	674	-6,6	666	-6,5	98,8	154	0,7
умышленные уничтожение или повреждение имущества	588	11,4	580	11,3	98,6	11	1000,0
изготовление или сбыт поддельных денег или ценных бумаг	40	14,3	40	21,2	100,0	7	75,0
террористический акт	3	200,0	3	200,0	100,0	1	-
захват заложника	0	-	0	-	-	0	-
бандитизм	2	-66,7	2	-66,7	100,0	1	-75,0
организация преступного сообщества (преступной организации) или участие в нем (ней)	5	25,0	5	150,0	100,0	5	-
нарушение правил дорожного движения и эксплуатации транспортных средств	485	21,6	475	22,4	97,9	0	-

* Квалификация по ст.105 ч.2 п."з" УК РФ - на момент утверждения обвинительного заключения.

ХАРАКТЕРИСТИКА ЛИЦ, СОВЕРШИВШИХ ПРЕСТУПЛЕНИЯ

	ВСЕГО	в том числе без КФО	+,- в %	Удельный вес в общем числе выявленных лиц, в %	в том числе несовершеннолетних		
					ВСЕГО	+,- в %	Уд.вес в%***
ВЫЯВЛЕНО ЛИЦ, СОВЕРШИВШИХ ПРЕСТУПЛЕНИЯ	983595	971903	6,3	100,0	49551	2,7	100,0
<i>в том числе:</i>							
несовершеннолетних	50158	49551	2,7	5,1			
женщин	158247	156541	8,8	16,1			
учащихся, студентов	50222	49705	1,8	5,1	35187	3,7	71,0
лиц, не имеющих постоянного источника дохода	655991	646992	7,4	66,6	9081	-1,1	18,3
<i>из них</i>							
безработных	21696	21424	-32,0	3,3	108	-36,1	0,2
ранее совершавших преступления	506907	502832	9,4	51,7	12600	3,0	25,4
<i>из них</i>							
ранее судимых за преступления*	279252	275874	-2,1	54,9	4642	-8,8	9,4
совершивших преступления, признанные опасным или особо опасным рецидивом*	21280	21146	7,1	4,2			
Из общего числа выявленных лиц совершили преступления:							
в составе группы (всего)	138490	136839	9,4	14,1	20553	3,1	41,5
<i>в том числе</i>							
организованной группы либо преступного сообщества (преступной организации)**	9139	9100	17,5	6,7	66	8,2	0,1
в состоянии опьянения:							
алкогольного	321743	318891	12,3	32,8	6624	-0,3	13,4
наркотического	28099	27911	4,3	2,9	588	14,4	1,2

* Удельный вес от числа лиц, ранее совершавших преступления

** Удельный вес от общего числа выявленных лиц, совершивших преступления в составе группы (всего)

***Удельный вес от общего числа несовершеннолетних

РЕГИОНЫ С НАИБОЛЬШИМ УДЕЛЬНЫМ ВЕСОМ СОВЕРШИВШИХ ПРЕСТУПЛЕНИЯ ЛИЦ, НЕ ИМЕЮЩИХ ПОСТОЯННОГО ИСТОЧНИКА ДОХОДА (ОТ ОБЩЕГО ЧИСЛА ВЫЯВЛЕННЫХ ЛИЦ)

	%
Респ. Сев.Осетия - Алания	85,1
Республика Ингушетия	84,2
Республика Дагестан	81,5
Карачаево-Черкесская Респ.	81,2
Чеченская Республика	81,1
Кабардино-Балкарская Респ.	79,2
Астраханская область	79,1
Московская область	76,0
Брянская область	75,3
Республика Калмыкия	75,3

**РЕГИОНЫ С НАИБОЛЬШИМ УДЕЛЬНЫМ ВЕСОМ СОВЕРШИВШИХ
ПРЕСТУПЛЕНИЯ ЛИЦ, РАНЕЕ СУДИМЫХ ЗА ПРЕСТУПЛЕНИЯ
(без КФО)**

(ОТ РАНЕЕ СОВЕРШАВШИХ ПРЕСТУПЛЕНИЯ)

	%
Республика Ингушетия	95,0
Еврейская АО	77,8
Новгородская область	74,6
Свердловская область	74,2
Московская область	72,6
Чеченская Республика	71,2
Тверская область	69,5
г. Санкт-Петербург	67,2
г. Москва	66,8
Республика Дагестан	66,7

**РЕГИОНЫ С НАИБОЛЬШИМ УДЕЛЬНЫМ ВЕСОМ ЛИЦ, СОВЕРШИВШИХ
ПРЕСТУПЛЕНИЯ В СОСТАВЕ ГРУППЫ (ВСЕГО)
(без КФО)**

(ОТ ОБЩЕГО ЧИСЛА ВЫЯВЛЕННЫХ ЛИЦ)

	%
Калужская область	20,1
г. Москва	19,2
Забайкальский край	19,2
Вологодская область	18,9
Кабардино-Балкарская Респ.	18,6
Республика Дагестан	18,5
Смоленская область	18,0
Тверская область	17,9
Омская область	17,6
Псковская область	17,3

**РЕГИОНЫ С НАИБОЛЬШИМ УДЕЛЬНЫМ ВЕСОМ
НЕСОВЕРШЕННОЛЕТНИХ, СОВЕРШИВШИХ ПРЕСТУПЛЕНИЯ
(без КФО)**

(ОТ ОБЩЕГО ЧИСЛА ВЫЯВЛЕННЫХ ЛИЦ)

	%
Забайкальский край	8,8
Республика Тыва	8,0
Иркутская область	7,6
Республика Карелия	7,6
Свердловская область	7,5
Амурская область	7,4
Республика Саха (Якутия)	7,3
Республика Коми	7,3
Хабаровский край	7,2
Новосибирская область	7,2

СОЦИАЛЬНО-КРИМИНОЛОГИЧЕСКАЯ ХАРАКТЕРИСТИКА ПРЕСТУПНОСТИ

	ВСЕГО	в том числе без КФО	+, - в %	Удельный вес от расследованных прест., %	в том числе тяжкие и особо тяжкие		
					ВСЕГО	+, - в %	уд.вес от гр.2, %
ПРЕСТУПЛЕНИЯ СОВЕРШЕНЫ:							
несовершеннолетними или при их соучастии	54833	54179	3,6	4,8	11902	-2,5	22,0
лицами, ранее совершавшими преступления	626685	620387	8,3	54,8	131317	0,3	21,2
<i>в том числе:</i>							
ранее судимыми	366333	360867	-1,7	31,9	84594	-7,5	23,4
в группе лиц (всего)	101264	100020	7,0	8,8	48393	4,0	47,8
группой лиц по предварительному сговору	80481	79386	9,7	7,0	32943	6,6	40,9
организованной группой или преступным сообществом (преступной организацией)	13308	13262	2,3	1,2	12897	1,5	96,9
в состоянии опьянения:							
алкогольного	363866	360767	12,1	31,8	63044	-1,5	17,3
наркотического	30539	30296	1,6	2,7	17248	1,6	56,5

ПРЕСТУПЛЕНИЯ, СВЯЗАННЫЕ С ИНОСТРАННЫМИ ГРАЖДДАНАМИ И ЛИЦАМИ БЕЗ ГРАЖДАНСТВА

	ВСЕГО	в том числе без КФО	+, - в %	Удельный вес, %
ПРЕСТУПЛЕНИЯ СОВЕРШЕНЫ:				
иностранцами гражданами и лицами без гражданства	44551	42815	3,7	3,8 *
<i>в том числе</i>				
гражданами государств-участников СНГ	38915	37232	4,4	3,3 *

ЗАРЕГИСТРИРОВАНО ПРЕСТУПЛЕНИЙ

в отношении иностранных граждан

и лиц без гражданства

15786 15011 18,0 0,7 **

* От числа расследованных преступлений

** От числа зарегистрированных преступлений

РЕГИОНЫ С НАИБОЛЬШИМ УДЕЛЬНЫМ ВЕСОМ ПРЕСТУПЛЕНИЙ (от числа расследованных), СОВЕРШЕННЫХ НЕСОВЕРШЕННОЛЕТНИМИ ИЛИ ПРИ ИХ СОУЧАСТИИ (без КФО)

	%
Забайкальский край	8,1
Республика Коми	8,1
Республика Карелия	7,8
Ненецкий АО	7,6
Красноярский край	7,4
Республика Тыва	7,4
Архангельская область	7,3
Хабаровский край	7,1
Новосибирская область	7,0
Иркутская область	7,0

РЕГИОНЫ С НАИБОЛЬШИМ УДЕЛЬНЫМ ВЕСОМ ПРЕСТУПЛЕНИЙ (от числа расследованных), СОВЕРШЕННЫХ ЛИЦАМИ, РАНЕЕ СОВЕРШАВШИМИ ПРЕСТУПЛЕНИЯ (без КФО)

	%
Кемеровская область	68,4
Томская область	67,1
Хабаровский край	67,1
Амурская область	66,3
Республика Хакасия	65,5
Алтайский край	65,5
Курганская область	65,4
Омская область	65,3
Удмуртская Республика	64,8
Ульяновская область	63,6

РЕГИОНЫ С НАИБОЛЬШИМ УДЕЛЬНЫМ ВЕСОМ ПРЕСТУПЛЕНИЙ (от числа расследованных), СОВЕРШЕННЫХ В ГРУППЕ (ВСЕГО) (без КФО)

	%
г. Москва	15,0
Калужская область	12,9
Новгородская область	12,7
Республика Ингушетия	12,6
Республика Дагестан	12,4
Тульская область	12,1
Тверская область	12,0
Кабардино-Балкарская Респ.	11,5
Забайкальский край	11,3
Вологодская область	11,2

РЕГИОНЫ С НАИБОЛЬШИМ УДЕЛЬНЫМ ВЕСОМ ПРЕСТУПЛЕНИЙ (от числа расследованных), СОВЕРШЕННЫХ В СОСТОЯНИИ АЛКОГОЛЬНОГО ОПЬЯНЕНИЯ (без КФО)

	%
Кировская область	50,0
Чукотский АО	48,5
Удмуртская Республика	48,3
Республика Тыва	47,3
Республика Саха (Якутия)	47,1
Республика Алтай	47,1
Курганская область	46,5
Республика Марий Эл	45,7
Республика Коми	45,6
Республика Башкортостан	45,3

СОСТОЯНИЕ И ДИНАМИКА ПРЕСТУПНОСТИ В РЕГИОНАХ РОССИИ

	ЗАРЕГИСТРИРОВАНО ПРЕСТУПЛЕНИЙ (в отчетном периоде)								Из числа преступлений, дела и материалы о которых находились в производстве							
	ВСЕГО	темпы прироста (снижения), в %	в том числе				ВСЕГО	темпы прироста (снижения), в %	РАСКРЫТО				ВСЕГО	темпы прироста (снижения), в %		
			следствие по которым						в отчетном месяце		в том числе следствие по которым					
			обязательно		необязательно				ВСЕГО	+,- в %	обязательно				необязательно	
ВСЕГО	+,- в %	ВСЕГО	+,- в %	ВСЕГО	+,- в %	ВСЕГО	+,- в %									
Центральный фед.округ	510677	6,8	286839	4,3	223838	10,2	46109	16,7	231182	4,4	106651	2,0	124531	6,5	242186	2,8
Белгородская область	14690	10,3	6773	-1,4	7917	22,7	1235	7,5	8339	11,3	3377	3,1	4962	17,6	5139	-0,9
Брянская область	16101	1,3	8486	-3,4	7615	7,0	1321	9,9	10003	0,5	4441	-6,7	5562	7,0	5554	-3,9
Владимирская область	19613	12,3	11233	5,0	8380	23,9	1805	24,0	11659	3,1	5922	-4,6	5737	12,5	6022	15,4
Воронежская область	36473	16,1	22832	12,7	13641	22,3	2939	15,7	12901	5,5	6149	4,8	6752	6,2	18947	3,3
Ивановская область	13831	1,0	6610	-1,0	7221	2,9	1492	22,9	7941	6,6	3490	5,8	4451	7,2	5281	3,7
Калужская область	16775	6,4	8901	9,6	7874	3,0	1675	6,5	8270	-5,6	3675	-8,3	4595	-3,4	7314	14,9
Костромская область	8479	14,1	3620	0,9	4859	26,3	886	53,8	5083	1,1	2121	-12,2	2962	13,4	2376	27,1
Курская область	13443	9,0	6640	15,7	6803	3,2	1105	7,8	8914	4,2	3619	4,9	5295	3,7	3014	-3,7
Липецкая область	13513	16,2	5876	11,8	7637	19,9	1306	32,5	7964	7,6	2946	1,4	5018	11,7	3936	19,3
г. Москва	177692	5,8	103670	3,7	74022	9,0	15603	12,5	48513	7,2	23593	6,7	24920	7,8	119604	5,7
Московская область	81588	-2,6	48780	-6,1	32808	3,0	7212	7,3	47933	2,9	21897	0,2	26036	5,3	31003	-17,3
Орловская область	10814	-0,6	6280	2,0	4534	-3,8	1005	16,6	5382	3,7	2541	8,1	2841	0,1	4523	-3,0
Рязанская область	9676	7,6	5798	6,5	3878	9,4	841	10,7	6233	0,5	3303	-1,1	2930	2,4	2338	4,7
Смоленская область	12631	-1,5	6062	-4,9	6569	1,8	1159	14,0	8549	-3,6	3663	-1,5	4886	-5,1	3258	-9,7
Тамбовская область	12249	15,0	5594	10,9	6655	18,8	1187	27,1	7745	8,2	3227	5,4	4518	10,3	3176	17,5
Тверская область	20865	12,7	11748	11,2	9117	14,6	2182	49,3	9478	8,1	4743	4,5	4735	12,0	9579	7,7
Тульская область	12205	7,4	5928	4,3	6277	10,5	1215	25,0	7333	-1,2	3424	-5,1	3909	2,5	3635	13,5
Ярославская область	20039	40,4	12008	53,8	8031	24,3	1941	64,8	8942	14,1	4520	20,6	4422	8,2	7487	37,5
Северо-Западный фед.округ	209328	12,4	107551	7,2	101777	18,6	20343	27,7	107008	5,7	47070	1,2	59938	9,5	82373	12,1
Республика Карелия	14555	22,9	6237	21,7	8318	23,9	1415	38,5	6819	15,0	2708	5,7	4111	22,1	5330	22,7
Республика Коми	22263	17,2	10842	20,4	11421	14,3	2196	29,3	12374	11,0	5220	8,0	7154	13,3	8441	36,8
Архангельская обл. (с АО) в том числе	21160	17,9	9088	14,0	12072	21,1	2109	42,1	11563	9,2	5062	16,5	6501	4,1	7409	18,7
Архангельская обл. (без а/о)	20459	18,1	8812	14,3	11647	21,1	2031	40,6	11166	9,3	4887	16,5	6279	4,3	7240	19,2
Ненецкий АО	701	14,5	276	5,7	425	21,1	78	100,0	397	5,9	175	15,9	222	-0,9	169	0,6
Вологодская область	26321	19,9	11669	15,3	14652	23,9	2823	39,8	13131	8,7	5642	7,9	7489	9,2	9855	15,6
Калининградская область	15379	8,2	9232	11,3	6147	3,7	1150	-6,0	7720	4,3	3574	6,3	4146	2,7	6856	10,0
ГУВД г.Санкт-Петербур. и Лен.обл. в том числе	70540	1,2	44417	-2,4	26123	8,1	6502	14,3	36694	3,1	17421	-2,5	19273	8,7	28729	-6,1
Ленинградская область	18884	6,3	11909	5,8	6975	7,2	1826	13,0	10729	2,9	5319	-2,6	5410	8,9	6809	4,7
г. Санкт-Петербург	51656	-0,5	32508	-5,1	19148	8,4	4676	14,7	25965	3,2	12102	-2,4	13863	8,6	21920	-9,0
Мурманская область	17305	46,5	5773	32,3	11532	54,9	2044	82,7	7493	3,6	2340	-11,2	5153	12,1	7229	84,2
Новгородская область	11895	2,4	6059	-0,7	5836	5,8	981	4,7	6626	-1,9	3074	-12,9	3552	10,1	4243	0,7
Псковская область	9910	21,7	4234	9,6	5676	32,6	1123	51,3	4588	1,3	2029	-6,2	2559	8,1	4281	31,1

	ЗАРЕГИСТРИРОВАНО ПРЕСТУПЛЕНИЙ (в отчетном периоде)								Из числа преступлений, дела и материалы о которых находились в производстве									
									РАСКРЫТО				НЕ РАСКРЫТО					
	ВСЕГО	темпы прироста (снижения), в %	в том числе				в отчетном месяце				ВСЕГО	темпы прироста (снижения), в %	в том числе следствие по которым				ВСЕГО	темпы прироста (снижения), в %
			следствие по которым		необязательно				обязательно				необязательно					
ВСЕГО			+,- в %	ВСЕГО	+,- в %	ВСЕГО	+,- в %	ВСЕГО	+,- в %	ВСЕГО			+,- в %	ВСЕГО	+,- в %			
Северо-Кавказский фед. округ	70151	9,2	41737	10,6	28414	7,1	6397	16,2	44358	4,2	22676	4,1	21682	4,4	20514	10,1		
Ставропольский край	33135	7,9	19572	6,5	13563	10,0	3084	10,1	18324	1,7	8766	0,2	9558	3,1	12849	15,7		
Республика Ингушетия	1501	2,9	900	4,3	601	1,0	156	62,5	923	-4,6	522	-3,0	401	-6,5	364	-21,6		
Республика Дагестан	13952	8,9	7843	10,0	6109	7,5	1319	32,4	10612	6,2	5563	3,9	5049	8,9	2303	-4,2		
Кабардино-Балкарская Респ.	8160	11,4	5493	19,1	2667	-1,6	668	16,6	4598	0,2	2725	3,9	1873	-4,7	2824	7,2		
Респ. Сев.Осетия - Алания	6313	13,6	3450	17,5	2863	9,2	599	16,8	4702	11,6	2236	15,0	2466	8,7	990	27,9		
Карачаево-Черкесская Респ.	3767	19,6	2426	29,3	1341	5,3	297	19,8	2535	13,5	1423	22,4	1112	3,8	784	14,5		
Чеченская Республика	3323	2,2	2053	6,6	1270	-4,2	274	-2,1	2664	4,7	1441	2,4	1223	7,5	400	-28,6		
Южный фед. округ	186446	11,4	111597	12,0	74849	10,6	16019	9,9	99065	11,0	46966	11,3	52099	10,8	77517	10,4		
Краснодарский край	69080	9,9	42496	10,8	26584	8,5	6004	13,3	35789	8,7	16634	8,0	19155	9,3	30123	13,0		
Астраханская область	13675	-7,7	6709	-6,8	6966	-8,6	1178	-7,7	9730	0,0	3930	2,9	5800	-1,8	3595	-13,9		
Волгоградская область	38445	14,5	22131	18,4	16314	9,5	3299	13,0	20308	10,6	10441	12,6	9867	8,5	16083	21,7		
Ростовская область	57595	16,0	36235	12,8	21360	21,8	4990	9,8	28147	18,5	13603	16,5	14544	20,3	25833	5,4		
Республика Адыгея	4645	26,9	2848	33,1	1797	18,1	313	-6,6	3045	16,4	1565	17,0	1480	15,9	1046	21,5		
Республика Калмыкия	3006	10,1	1178	6,2	1828	12,7	235	19,9	2046	11,6	793	12,2	1253	11,3	837	4,9		
Крымский фед.округ	32965	-	22376	-	10589	-	2805	-	15077	-	8272	-	6805	-	18298	-		
Республика Крым	25671	-	17460	-	8211	-	2195	-	12590	-	6946	-	5644	-	13312	-		
г. Севастополь	7294	-	4916	-	2378	-	610	-	2487	-	1326	-	1161	-	4986	-		
Приволжский фед.округ	415362	12,0	202208	10,8	213154	13,2	37771	17,6	228069	4,2	93471	0,5	134598	7,0	157283	15,0		
Республика Башкортостан	64823	31,8	36269	42,9	28554	19,9	5689	45,9	29875	-2,1	12583	0,2	17292	-3,7	28700	65,5		
Республика Марий Эл	7645	11,8	4143	6,7	3502	18,5	712	8,0	4401	13,8	1999	5,4	2402	21,8	2614	9,1		
Республика Мордовия	8792	5,5	3979	3,5	4813	7,2	730	6,4	5905	7,6	2200	-6,1	3705	17,8	2271	3,4		
Республика Татарстан	47567	15,4	26337	12,9	21230	18,5	4218	11,3	24268	17,0	11384	8,6	12884	25,6	19841	7,7		
Удмуртская Республика	27252	10,5	9406	1,6	17846	15,9	2693	21,5	15674	-1,4	5424	-7,7	10250	2,3	10354	25,3		
Чувашская Республика	14644	15,5	7554	15,8	7090	15,2	1411	26,8	9267	10,9	3993	6,1	5274	14,8	4356	30,7		
Кировская область	24240	16,2	11277	21,7	12963	11,8	2162	8,7	13157	2,5	5022	1,7	8135	2,9	8056	34,2		
Нижегородская область	38083	7,4	20572	4,2	17511	11,5	3298	16,9	21064	0,6	9131	-3,0	11933	3,4	14282	3,3		
Оренбургская область	28292	12,7	15516	16,9	12776	8,0	2627	8,2	16045	11,7	7933	20,0	8112	4,7	11462	21,8		
Пензенская область	12834	2,5	5126	-8,9	7708	11,9	1156	13,1	8688	7,4	3240	-5,3	5448	16,8	3429	-6,4		
Пермский край	53163	10,4	21757	6,6	31406	13,2	5054	27,6	28061	-0,1	10161	-4,8	17900	2,7	21129	5,2		
Самарская область	45347	-2,3	21891	-13,1	23456	10,7	3990	-1,4	27480	3,9	10572	-10,6	16908	15,6	16191	-11,7		
Саратовская область	27666	10,2	11765	12,4	15901	8,6	2483	11,8	15690	7,6	6454	12,9	9236	4,2	9547	7,9		
Ульяновская область	15014	5,1	6616	3,9	8398	6,1	1548	23,3	8494	-1,1	3375	-4,4	5119	1,3	5051	8,2		

	ЗАРЕГИСТРИРОВАНО ПРЕСТУПЛЕНИЙ (в отчетном периоде)								Из числа преступлений, дела и материалы о которых находились в производстве									
	ВСЕГО	темпы прироста (снижения), в %	в том числе				в отчетном месяце				ВСЕГО	темпы прироста (снижения), в %	РАСКРЫТО				НЕ РАСКРЫТО	
			следствие по которым				ВСЕГО	+	-	в %			в том числе следствие по которым				ВСЕГО	темпы прироста (снижения), в %
			обязательно		необязательно								обязательно		необязательно			
			ВСЕГО	+	+	-							ВСЕГО	+	+	-		
в %	в %	в %	в %	в %	в %	в %	в %	в %	в %	в %	в %	в %	в %	в %	в %			
Уральский фед.округ	211056	7,2	100074	3,9	110982	10,3	18819	7,5	116090	8,4	47279	2,3	68811	13,1	88034	5,4		
Курганская область	20505	12,4	9986	6,2	10519	19,1	1748	3,0	11714	17,5	4309	13,2	7405	20,1	8068	7,8		
Свердловская область	66899	4,0	30627	1,0	36272	6,7	6325	9,8	37388	4,6	15858	-2,4	21530	10,5	26983	0,3		
Тюменская область (с а/о)	59365	2,3	27247	-3,6	32118	8,0	5213	4,3	32253	2,2	12891	-4,3	19362	7,0	24254	-0,1		
в том числе																		
Тюменская обл. (без а/о)	28668	3,5	13301	-2,8	15367	9,6	2436	3,7	14198	3,4	5540	-2,0	8658	7,1	13747	-0,4		
Ханты-Мансийский АО - Югра	22027	0,0	10319	-4,9	11708	4,8	2030	2,0	13400	0,3	5666	-5,0	7734	4,7	6920	-1,9		
Ямало-Ненецкий АО	8670	4,8	3627	-2,7	5043	10,9	747	13,7	4655	4,0	1685	-8,9	2970	13,1	3587	4,6		
Челябинская область	64287	14,1	32214	13,8	32073	14,4	5533	9,7	34735	16,6	14221	12,2	20514	19,8	28729	15,5		
Сибирский фед.округ	389362	7,2	223144	6,4	166218	8,3	34414	9,0	209155	3,7	99704	0,3	109451	7,0	159091	4,9		
Республика Алтай	4895	20,0	2486	12,6	2409	28,8	430	41,0	3115	4,8	1344	-3,8	1771	12,4	1179	25,8		
Республика Бурятия	25894	14,2	14888	13,8	11006	14,7	2113	9,3	15138	17,8	7069	16,9	8069	18,5	9441	9,2		
Республика Тыва	7535	26,5	4585	23,4	2950	31,6	776	39,8	3601	3,9	1889	-1,7	1712	10,9	2174	15,3		
Республика Хакасия	12872	-1,0	6697	7,4	6175	-8,7	1062	-23,9	7814	10,6	3724	18,1	4090	4,6	4756	5,6		
Алтайский край	44912	8,8	22493	8,8	22419	8,8	3872	15,1	26704	5,4	10929	-3,4	15775	12,4	15311	3,8		
Красноярский край	56801	8,8	34060	8,6	22741	9,0	5719	34,6	29814	-1,6	14788	-5,7	15026	2,7	22249	5,1		
Иркутская область	49141	0,8	30782	-1,2	18359	4,3	4014	-5,8	25008	0,0	12887	-1,6	12121	1,8	23071	-3,2		
Кемеровская область	58059	2,2	30681	0,3	27378	4,3	5126	-0,9	32424	0,7	14375	-2,5	18049	3,4	24005	1,6		
Новосибирская область	49145	14,9	31923	13,5	17222	17,8	4145	10,7	22528	6,1	12215	1,2	10313	12,5	23552	15,9		
Омская область	28406	5,4	13934	-0,3	14472	11,6	2443	-1,0	16793	3,2	7479	-1,9	9314	7,8	10167	15,4		
Томская область	21156	11,9	11180	8,1	9976	16,6	1979	24,3	10903	13,2	4720	8,2	6183	17,4	9350	12,0		
Забайкальский край	30546	2,2	19435	6,3	11111	-4,3	2735	8,7	15313	-0,2	8285	3,7	7028	-4,4	13836	-6,3		
Дальневосточный фед. округ	122834	1,7	72836	-1,3	49998	6,4	11670	23,6	63359	1,3	31754	-2,9	31605	5,9	50619	-12,4		
Республика Саха (Якутия)	10880	10,3	6283	7,8	4597	13,9	1074	36,1	7088	4,2	3720	-1,7	3368	11,6	2717	-2,5		
Приморский край	43575	-4,8	26854	-9,7	16721	4,2	3932	21,1	20358	0,3	10255	-1,2	10103	2,0	21433	-14,2		
Хабаровский край	28028	3,3	16869	2,6	11159	4,3	2675	20,3	14260	0,0	7240	-3,6	7020	4,1	12148	-1,4		
Камчатский край	5176	12,2	2354	3,1	2822	21,2	590	25,8	3259	3,5	1526	-2,5	1733	9,3	1475	17,2		
Амурская область	17905	11,7	10392	12,9	7513	10,0	1813	44,7	9149	-3,3	4497	-9,9	4652	4,0	5981	1,0		
Магаданская область	3044	7,4	1702	2,0	1342	15,1	303	22,7	1835	12,6	982	7,3	853	19,3	1022	-1,8		
Сахалинская область	10188	-5,0	5909	-7,3	4279	-1,7	859	-2,5	5203	9,2	2438	0,4	2765	18,4	4344	-46,4		
Еврейская АО	3302	3,9	2092	5,1	1210	1,8	316	11,3	1737	0,7	872	-5,1	865	7,3	1350	10,6		
Чукотский АО	736	21,7	381	45,4	355	3,5	108	129,8	470	5,6	224	16,7	246	-2,8	149	-4,5		
Территория России (без КФО)	2125512	8,6	1154324	6,6	971188	11,0	192551	15,3	1107777	5,2	502951	2,1	604826	8,0	877906	6,0		
Транспорт России (без КФО)	37920	0,0	19026	-0,9	18894	1,0	2915	2,0	24993	0,2	11803	-0,1	13190	0,5	10420	-0,2		
Всего по России	2196646	-	1195831	-	1000815	-	198285	-	1148037	-	523095	-	624942	-	906668	-		
в том числе																		
всего по России (без КФО)	2163432	8,4	1173350	6,5	990082	10,8	195466	15,1	1132770	5,1	514754	2,0	618016	7,8	888326	5,9		

СОСТОЯНИЕ И ДИНАМИКА ТЯЖКИХ И ОСОБО ТЯЖКИХ ПРЕСТУПЛЕНИЙ В РЕГИОНАХ РОССИИ

	ЗАРЕГИСТРИРОВАНО (в отчетном периоде)			РАСКРЫТО						НЕ РАСКРЫТО (из находящихся в производстве)		
				с учетом преступлений прошлых лет		без учета преступлений прошлых лет						
	ВСЕГО	+,- в %	Уд. вес в числе зарег. преступ- лений, %	ВСЕГО	+,- в %	ВСЕГО	+,- в %	РАСКРЫВАЕ- МОСТЬ (%)	Уд. вес от числа находящихся в производ. преступлений данного вида, %	ВСЕГО	+,- в %	Уд. вес от общего числа преступлений, приост. по п.1-3 ч.1 ст. 208 УКП РФ, %
Центральный фед.округ	129323	-1,9	25,3	58697	0,4	55379	-0,1	47,1	33,7	62196	-4,9	25,7
Белгородская область	2282	-5,8	15,5	1484	-2,4	1369	-2,6	70,2	48,1	581	-27,9	11,3
Брянская область	2860	-16,5	17,8	1967	-19,0	1860	-20,5	67,1	48,7	910	-4,8	16,4
Владимирская область	4885	0,6	24,9	3015	-7,5	2789	-7,2	63,4	43,3	1609	11,5	26,7
Воронежская область	7265	4,8	19,9	2722	2,1	2568	1,1	45,1	29,9	3128	-18,0	16,5
Ивановская область	3435	-5,1	24,8	1830	-4,3	1782	-3,2	56,8	39,9	1355	8,1	25,7
Калужская область	3873	2,8	23,1	1785	-18,7	1662	-18,8	47,7	35,2	1823	16,3	24,9
Костромская область	1807	-2,3	21,3	1074	-20,4	1023	-20,2	64,7	44,6	558	53,7	23,5
Курская область	2453	7,7	18,2	1511	-5,9	1441	-5,6	73,9	46,3	509	18,1	16,9
Липецкая область	2480	8,5	18,4	1363	7,0	1282	7,3	61,1	40,9	817	20,7	20,8
г. Москва	49286	-2,6	27,7	17263	5,3	16252	4,6	35,6	25,9	29400	0,5	24,6
Московская область	26228	-7,8	32,1	11876	5,9	11308	5,7	45,4	33,4	13581	-23,2	43,8
Орловская область	2130	7,1	19,7	842	1,8	802	2,8	43,6	29,4	1036	28,1	22,9
Рязанская область	3066	4,9	31,7	1816	-3,5	1713	-6,1	63,8	43,1	971	8,1	41,5
Смоленская область	3067	-5,1	24,3	1946	-2,9	1839	-1,9	63,5	47,7	1059	-3,0	32,5
Тамбовская область	2526	-0,2	20,6	1689	5,2	1473	0,1	62,7	45,7	875	7,4	27,6
Тверская область	3879	-1,0	18,6	2329	2,1	2225	2,8	62,5	45,5	1335	-1,3	13,9
Тульская область	3372	3,7	27,6	2023	-3,5	1960	-4,0	66,6	48,7	981	2,9	27,0
Ярославская область	4429	26,7	22,1	2162	9,7	2031	8,9	54,9	37,8	1668	34,2	22,3
Северо-Западный фед.округ	51375	-0,4	24,5	23603	-1,4	22398	-1,6	47,4	34,4	24896	-0,5	30,2
Республика Карелия	2219	0,5	15,2	1185	-5,9	1136	-6,5	58,9	38,0	792	30,3	14,9
Республика Коми	3676	6,5	16,5	2168	11,9	2060	12,0	61,0	45,3	1318	8,2	15,6
Архангельская обл. (с АО)	4124	18,9	19,5	2665	24,6	2581	27,8	66,7	49,4	1286	43,5	17,4
в том числе												
Архангельская обл. (без а/о)	3992	19,8	19,5	2582	24,9	2499	28,1	66,6	49,5	1256	46,4	17,3
Ненецкий АО	132	-2,9	18,8	83	15,3	82	20,6	73,2	48,2	30	-21,1	17,8
Вологодская область	4577	9,1	17,4	2767	6,8	2659	5,6	62,9	47,2	1565	15,8	15,9
Калининградская область	3141	-7,2	20,4	1413	-7,8	1335	-4,1	45,0	33,5	1634	-12,5	23,8
ГУВД г.Санкт-Петербур. и Лен.обл	26571	-4,3	37,7	9368	-1,0	8816	-2,1	35,7	26,1	15900	-6,0	55,3
в том числе												
Ленинградская область	6020	5,5	31,9	2597	0,7	2471	0,7	45,1	31,4	3007	8,0	44,2
г. Санкт-Петербург	20551	-6,8	39,8	6771	-1,7	6345	-3,1	33,0	24,5	12893	-8,7	58,8
Мурманская область	2680	3,2	15,5	1405	-16,7	1297	-18,0	57,9	38,7	943	6,9	13,0
Новгородская область	2407	-8,1	20,2	1561	-24,9	1513	-25,1	67,9	47,0	714	11,6	16,8
Псковская область	1980	3,7	20,0	1071	-14,3	1001	-15,6	57,4	41,0	744	13,2	17,4

	ЗАРЕГИСТРИРОВАНО (в отчетном периоде)			РАСКРЫТО						НЕ РАСКРЫТО (из находящихся в производстве)		
				с учетом преступлений прошлых лет		без учета преступлений прошлых лет						
	ВСЕГО	+,- в %	Уд. вес в числе зарег. преступ- лений, %	ВСЕГО	+,- в %	ВСЕГО	+,- в %	РАСКРЫВАЕ- МОСТЬ (%)	Уд. вес от числа находящихся в производ. преступлений данного вида, %	ВСЕГО	+,- в %	Уд. вес от общего числа преступлений, приот. по п.1-3 ч.1 ст. 208 УПК РФ, %
Северо-Кавказский фед. округ	16774	1,4	23,9	9834	-7,0	9006	-6,2	61,6	41,0	5624	-1,4	27,4
Ставропольский край	6805	-2,5	20,5	3674	-7,8	3324	-5,6	53,8	36,5	2850	1,9	22,2
Республика Ингушетия	536	13,3	35,7	268	-18,8	241	-16,3	59,4	25,6	165	8,6	45,3
Республика Дагестан	4009	12,9	28,7	2557	-2,6	2329	-3,8	65,9	45,2	1204	7,7	52,3
Кабардино-Балкарская Респ.	2005	-7,5	24,6	1298	-9,0	1194	-8,7	66,9	47,6	592	-26,9	21,0
Респ. Сев.Осетия - Алания	1379	-5,4	21,8	862	-11,8	820	-13,2	74,2	49,6	285	7,1	28,8
Карачаево-Черкесская Респ.	996	7,8	26,4	597	5,1	556	9,4	66,4	40,4	281	8,1	35,8
Чеченская Республика	1044	4,7	31,4	578	-12,2	542	-10,4	68,7	43,4	247	-18,2	61,8
Южный фед. округ	36312	2,3	19,5	20240	3,1	18924	3,2	57,1	41,2	14203	-1,6	18,3
Краснодарский край	12827	3,6	18,6	7042	-1,6	6561	-1,5	56,2	40,9	5111	6,5	17,0
Астраханская область	2605	-14,6	19,0	1562	-1,5	1456	1,3	58,0	42,1	1054	-8,4	29,3
Волгоградская область	7420	7,1	19,3	4328	3,7	4118	5,8	59,8	45,4	2773	13,6	17,2
Ростовская область	11904	1,1	20,7	6231	8,0	5768	5,7	53,8	37,3	4961	-14,0	19,2
Республика Адыгея	956	25,8	20,6	621	21,5	582	19,5	77,6	49,8	168	9,8	16,1
Республика Калмыкия	600	-0,2	20,0	456	7,0	439	8,4	76,3	58,8	136	19,3	16,2
Крымский фед.округ	6727	-	20,4	3109	-	2912	-	41,6	33,7	4089	-	22,3
Республика Крым	5187	-	20,2	2566	-	2404	-	44,4	36,5	3014	-	22,6
г. Севастополь	1540	-	21,1	543	-	508	-	32,1	24,7	1075	-	21,6
Приволжский фед.округ	80991	-2,0	19,5	45926	-5,9	43593	-5,6	58,3	43,5	31192	0,4	19,8
Республика Башкортостан	11808	11,8	18,2	5372	-8,9	5105	-8,7	48,5	35,3	5423	28,6	18,9
Республика Марий Эл	1424	-8,4	18,6	839	-2,6	785	-5,4	58,9	42,8	547	-1,1	20,9
Республика Мордовия	1711	9,8	19,5	915	-13,8	866	-14,9	62,1	43,1	529	14,8	23,3
Республика Татарстан	9465	-1,5	19,9	5931	8,4	5582	10,9	63,9	47,1	3155	-10,5	15,9
Удмуртская Республика	4935	-10,1	18,1	3181	-9,4	3013	-10,8	61,1	50,7	1918	4,6	18,5
Чувашская Республика	2858	-1,0	19,5	1820	-1,5	1757	-0,1	65,8	49,4	913	12,4	21,0
Кировская область	4992	10,5	20,6	2403	2,5	2335	2,3	54,8	39,6	1924	20,6	23,9
Нижегородская область	8464	-3,2	22,2	4726	-10,6	4433	-9,1	55,8	41,7	3510	-10,7	24,6
Оренбургская область	5538	1,1	19,6	3491	3,4	3384	5,0	59,8	49,1	2274	11,5	19,8
Пензенская область	2525	-19,9	19,7	1501	-13,5	1422	-12,9	62,3	46,0	862	-15,7	25,1
Пермский край	9290	-6,2	17,5	5633	-11,0	5255	-11,5	61,2	46,1	3332	-13,8	15,8
Самарская область	8668	-15,2	19,1	4834	-16,8	4562	-16,9	57,0	41,6	3445	-18,6	21,3
Саратовская область	5915	8,7	21,4	3425	9,1	3304	8,4	60,3	44,6	2176	19,8	22,8
Ульяновская область	3398	-4,2	22,6	1855	-14,0	1790	-13,4	60,2	43,2	1184	1,5	23,4

	ЗАРЕГИСТРИРОВАНО (в отчетном периоде)			РАСКРЫТО						НЕ РАСКРЫТО (из находящихся в производстве)		
				с учетом преступлений прошлых лет		без учета преступлений прошлых лет						
	ВСЕГО	+, - в %	Уд. вес в числе зарег. преступ- лений, %	ВСЕГО	+, - в %	ВСЕГО	+, - в %	РАСКРЫВАЕ- МОСТЬ (%)	Уд. вес от числа находящихся в производ. преступлений данного вида, %	ВСЕГО	+, - в %	Уд. вес от общего числа преступлений, приост. по п.1-3 ч.1 ст. 208 УК РФ, %
Уральский фед.округ	42960	-5,6	20,4	25525	-2,2	24026	-2,4	57,3	44,5	17931	-2,6	20,4
Курганская область	3591	2,6	17,5	2059	8,3	1973	8,9	56,5	43,7	1519	3,3	18,8
Свердловская область	15150	-8,0	22,6	9814	-7,2	9187	-7,5	61,9	47,1	5664	-6,9	21,0
Тюменская область (с а/о)	11701	-12,4	19,7	6711	-5,5	6240	-7,0	55,8	42,6	4937	-8,4	20,4
в том числе												
Тюменская обл. (без а/о)	4965	-12,2	17,3	2818	-4,2	2680	-3,7	54,0	42,9	2279	-11,4	16,6
Ханты-Мансийский АО - Югра	4958	-14,5	22,5	3041	-5,4	2779	-7,9	60,7	44,6	1803	-7,1	26,1
Ямало-Ненецкий АО	1778	-6,4	20,5	852	-10,0	781	-14,1	47,7	35,7	855	-2,6	23,8
Челябинская область	12518	2,5	19,5	6941	6,4	6626	7,8	53,3	43,3	5811	6,3	20,2
Сибирский фед.округ	80802	-3,5	20,8	45050	-4,2	42877	-3,8	55,6	42,8	34268	-4,3	21,5
Республика Алтай	714	-2,1	14,6	496	-2,0	487	0,2	74,2	56,7	169	14,2	14,3
Республика Бурятия	4936	-6,3	19,1	3316	6,1	3170	5,8	63,9	50,2	1789	-7,0	18,9
Республика Тыва	1794	2,9	23,8	1134	-5,9	1038	-7,2	67,6	40,7	497	11,7	22,9
Республика Хакасия	1810	-6,2	14,1	1194	-3,6	1150	-3,7	68,1	49,9	539	16,4	11,3
Алтайский край	8076	-2,5	18,0	4728	-6,9	4509	-5,2	59,6	45,5	3055	6,2	20,0
Красноярский край	12441	-0,2	21,9	6903	-8,9	6534	-7,7	55,9	44,1	5157	-1,2	23,2
Иркутская область	10289	-15,4	20,9	5204	-12,8	4832	-13,4	47,6	37,1	5318	-18,5	23,1
Кемеровская область	11451	-4,6	19,7	6313	-3,6	6064	-2,6	54,4	42,5	5079	-4,7	21,2
Новосибирская область	12196	7,5	24,8	5926	5,7	5697	5,4	50,5	38,2	5593	1,5	23,7
Омская область	6787	-3,1	23,9	4004	-4,5	3873	-4,2	59,5	47,1	2633	2,2	25,9
Томская область	4212	2,7	19,9	2196	15,0	2090	13,9	50,1	39,1	2081	11,3	22,3
Забайкальский край	6096	-8,5	20,0	3636	-11,2	3433	-10,5	59,3	44,4	2358	-19,5	17,0
Дальневосточный фед. округ	25759	-9,9	21,0	14804	-4,9	13468	-6,6	55,7	41,0	10728	-17,6	21,2
Республика Саха (Якутия)	2535	1,3	23,3	1634	-14,4	1562	-13,7	72,5	50,5	591	3,5	21,8
Приморский край	9672	-20,4	22,2	4883	-1,5	4317	-4,1	44,6	34,5	5369	-23,0	25,1
Хабаровский край	5243	-3,4	18,7	2963	-8,8	2750	-9,4	55,6	41,4	2199	-9,4	18,1
Камчатский край	1191	9,3	23,0	819	2,2	784	4,8	70,5	52,7	328	36,1	22,2
Амурская область	3613	2,6	20,2	2369	-2,3	2099	-6,9	66,8	46,6	1044	0,5	17,5
Магаданская область	767	-5,5	25,2	436	-5,2	391	-3,5	54,1	40,3	332	-0,3	32,5
Сахалинская область	1894	-15,5	18,6	1166	-0,5	1071	-2,1	63,0	41,3	630	-46,4	14,5
Еврейская АО	698	-4,9	21,1	435	-12,3	402	-14,6	67,0	44,6	198	-8,8	14,7
Чукотский АО	146	16,8	19,8	99	-2,0	92	-2,1	71,3	49,7	37	-14,0	24,8
Территория России (без КФО)	467297	-2,4	22,0	246339	-2,4	232116	-2,5	53,6	39,4	201100	-3,8	22,9
Транспорт России (без КФО)	9968	-3,1	26,3	6803	3,5	6575	2,4	70,9	52,2	2703	-12,7	25,9
Всего по России	484033	-	22,0	256276	-	241628	-	53,8	39,6	207898	-	22,9
в том числе												
всего по России (без КФО)	477265	-2,4	22,1	253142	-2,3	238691	-2,3	53,9	39,7	203803	-3,9	22,9

**Краткая характеристика состояния преступности
в Российской Федерации, в том числе в Крымском федеральном
округе за январь - ноябрь 2015 года.**

1.* В январе - ноябре 2015 года зарегистрировано 2163,4 тыс. преступлений, или на 8,4% больше, чем за аналогичный период прошлого года. Рост регистрируемых преступлений отмечен в 74 субъектах Российской Федерации, снижение – в 9 субъектах.

2. 89,7% всех зарегистрированных преступлений выявляется органами внутренних дел, причем 5,0% из них - на стадии приготовления и покушения. Всего на этих стадиях выявлено 97,8 тыс. преступлений (+9,0%).

3. Значительная часть (42,3%) преступлений регистрируется в республиканских, краевых и областных центрах – всего 915,14 тыс., пятая часть (21,4%) – в сельской местности, где зарегистрировано 461,9 тыс. преступлений, что на 9,1% больше, чем за январь - ноябрь 2014 года.

4. В результате преступных посягательств погибло 30,3 тыс. человек (-5,3%), здоровью 44,5 тыс. человек причинен тяжкий вред (-6,7%). На сельскую местность приходится 41,3% погибших (12,5 тыс. чел.), на города и поселки, не являющиеся центрами субъектов Федерации, - 35,2% лиц, здоровью которых причинен тяжкий вред (15,7 тыс. чел.).

5. Ущерб от преступлений (по оконченным и приостановленным уголовным делам) составил 359,06 млрд руб., что на 16,1% больше аналогичного показателя прошлого года. Причем больше половины ущерба (60,1%) приходится на преступления, зарегистрированные в центрах субъектов Российской Федерации.

6. Удельный вес тяжких и особо тяжких преступлений в числе зарегистрированных сократился с 24,5% в январе - ноябре 2014 года до 22,1%.

7. Почти половину всех зарегистрированных преступлений (45,7%) составляют хищения чужого имущества, совершенные путем: кражи – 911,9 тыс. (+11,7%), грабежа – 65,1 тыс. (-6,7%), разбоя – 12 тыс. (-4,9%). Каждая четвёртая кража (25,1%), каждый двадцать второй грабеж (4,6%), и каждое тринадцатое разбойное нападение (7,7%) были сопряжены с незаконным проникновением в жилище, помещение или иное хранилище.

*- в п. п. 1-19 сведения представлены без КФО

Каждое тридцать второе (3,2%) зарегистрированное преступление – квартирная кража. В январе - ноябре 2015 года их число сократилось на 3,0% по сравнению с аналогичным периодом прошлого года.

8. Количество выявленных преступлений, связанных с незаконным оборотом оружия, по сравнению с январем - ноябрем 2014 года увеличилось на 1,7% и составило 24,9 тыс.; количество выявленных фактов хищения и вымогательства оружия, боеприпасов, взрывчатых веществ и взрывных устройств возросло на 7,3% (1,4 тыс. фактов).

В январе - ноябре 2015 года с использованием оружия совершено 6,2 тыс. преступлений (-4,7%). Наибольшее количество зарегистрированных преступлений данной категории отмечается в Республике Дагестан (341), Свердловской области (248), г. Москве (242), Московской области (227), Краснодарском крае (203).

9. В январе - ноябре 2015 года зарегистрировано 22,68 тыс. экологических преступлений, что на 3,8% меньше, чем за аналогичный период прошлого года.

10. По сравнению с январем - ноябрем 2014 года на 3,0% возросло число преступлений экономической направленности, выявленных правоохранительными органами. Всего выявлено 109,3 тыс. преступлений данной категории, удельный вес этих преступлений в общем числе зарегистрированных составил 5,1%.

Материальный ущерб от указанных преступлений (по оконченным уголовным делам) составил 215,25 млрд руб.

Тяжкие и особо тяжкие преступления в общем числе выявленных преступлений экономической направленности составили 63,6%.

Подразделениями органов внутренних дел выявлено 96,9 тыс. преступлений экономической направленности, их удельный вес в общем массиве преступлений экономической направленности составил 88,6%.

11. В январе - ноябре 2015 года выявлено 218,9 тыс. преступлений, связанных с незаконным оборотом наркотиков, что на 6,9% меньше, чем за аналогичный период прошлого года. При этом сотрудниками органов наркоконтроля выявлено 71,1 тыс. преступлений (-8,7%), сотрудниками органов внутренних дел – 142,5 тыс. преступлений (-5,3%). По сравнению с январем - ноябрем 2014 года на 6,2% сократилось число выявленных преступлений, совершенных с целью сбыта наркотических средств, психотропных веществ или их аналогов, а их удельный вес в числе

преступлений, связанных с незаконным оборотом наркотиков, увеличился с 49,7% в январе - ноябре 2014 года до 50,0%.

12. В январе - ноябре 2015 года зарегистрировано 1554 преступлений террористического характера (+54,6%) и 1186 преступлений экстремистской направленности (+26,4%).

13. В общественных местах зарегистрировано 791,9 тыс. преступлений (+11,5%).

На улицах, площадях, в парках и скверах зарегистрировано 475,3 тыс. (+8,0%) преступлений, в том числе: 34,6 тыс. (-10,1%) грабежей, 195,7 тыс. (+6,3%) краж, 4,4 тыс. (-7,7%) разбойных нападений.

На дорогах и трассах вне населенных пунктов совершено 146 разбойных нападений (-3,3%), 284 грабежа (-13,7%), выявлено 108 фактов незаконного приобретения, передачи, сбыта, хранения, перевозки или ношения оружия, его основных частей, боеприпасов.

14. В январе - ноябре 2015 года раскрыто 1132,8 тыс. преступлений (+5,1%), в том числе 514,8 тыс. – следствие по которым обязательно (+2,0%) и 618 тыс. – следствие по которым необязательно (+7,8%).

Сотрудниками органов внутренних дел предварительно расследовано 872,4 тыс. преступлений (+6,6%), что составляет 77,0% всего массива предварительно расследованных преступлений, сотрудниками следственных органов Следственного комитета Российской Федерации – 146,6 тыс. преступлений (+3,3%), что составляет 12,9% всего массива, сотрудниками органов наркоконтроля соответственно 36,7 тыс. (-8,8%), службы судебных приставов – 65,5 тыс. (+1,4%).

15. Не раскрыто 888,3 тыс. преступлений, что на 5,9% больше аналогичного показателя за январь - ноябрь 2014 года. Из этого количества на тяжкие и особо тяжкие преступления приходится 22,9% (в январе - ноябре 2014 года – 25,3%). Остались нераскрытыми 777 убийств и покушений на убийство (-10,0%), 2,3 тыс. фактов умышленного причинения тяжкого вреда здоровью (-22,1%), 520,2 тыс. краж (+7,8%), 25,4 тыс. грабежей (-15,6%), 3,5 тыс. разбойных нападений (-11,9%).

868,6 тыс. преступлений (+6,3%) остались нераскрытыми в связи с неустановлением лица, подлежащего привлечению в качестве обвиняемого.

16. Преступлений прошлых лет в январе - ноябре 2015 года раскрыто 54,7 тыс., что на 4,4% больше, чем за аналогичный период прошлого года.

Почти половину (45,1%) раскрытых преступлений прошлых лет составляют кражи (24,7 тыс.) и двенадцатую часть (8,2%) – мошенничества (4,5 тыс.).

17. Выявлено 971,9 тыс. лиц, совершивших преступления (+6,3%), удельный вес лиц без постоянного источника дохода вырос с 65,9% в январе - ноябре 2014 года до 66,6%, а удельный вес ранее судимых лиц уменьшился с 30,8% до 28,4%.

18. Каждое второе (54,8%) расследованное преступление совершено лицами, ранее совершавшими преступления, почти каждое третье (31,8%) – в состоянии алкогольного опьянения, каждое двадцать первое (4,8%) – несовершеннолетними или при их соучастии.

Организованными группами или преступными сообществами совершено 12,9 тыс. тяжких и особо тяжких преступлений (+1,5%), причем их удельный вес в общем числе расследованных преступлений этих категорий увеличился с 5,2% в январе - ноябре 2014 года до 5,4%.

19. Иностранцами гражданами и лицами без гражданства на территории Российской Федерации совершено 42,8 тыс. преступлений, что на 3,7% больше, чем за январь - ноябрь 2014 года, в том числе гражданами государств-участников СНГ – 37,2 тыс. преступлений (+4,4%), их удельный вес составил 87,0%.

Количество преступлений в отношении иностранных граждан и лиц без гражданства возросло на 18,0% и составило 15 тыс. преступлений.

Краткая характеристика состояния преступности в Крымском федеральном округе.

20. В январе - ноябре 2015 года зарегистрировано 33 тыс. преступлений, в том числе в Республике Крым – 25,7 тыс. и г. Севастополе – 7,3 тыс.

21. В результате преступных посягательств погибло 447 человек, здоровью 480 человек причинен тяжкий вред.

22. Значительная часть (40,4%) преступлений регистрируется в городах Севастополь и Симферополь – всего 13,32 тыс., пятая часть (19,3%) – в сельской местности, где зарегистрировано 6,4 тыс. преступлений.

23. Ущерб от преступлений (по окончанным и приостановленным уголовным делам) составил 2,9 млрд руб.

24. Удельный вес тяжких и особо тяжких преступлений в числе зарегистрированных составил 20,4%.

25. Почти две трети всех зарегистрированных преступлений (65,3%) составляют хищения чужого имущества, совершенные путем: кражи – 19,9 тыс., грабежа – 1,5 тыс., разбоя – 197. Каждая третья кража (34,5%), каждый двенадцатый грабеж (8,6%), и каждое седьмое разбойное нападение (15,2%) были сопряжены с незаконным проникновением в жилище, помещение или иное хранилище.

Каждое тринадцатое (7,9%) зарегистрированное преступление – квартирная кража.

26. Количество выявленных преступлений, связанных с незаконным оборотом оружия составило 431.

С использованием оружия совершено 51 преступление, в том числе в Республике Крым – 42 и г. Севастополе – 9.

27. В январе - ноябре 2015 года выявлено 2 тыс. преступлений, связанных с незаконным оборотом наркотиков. Число выявленных преступлений, совершенных с целью сбыта наркотических средств, психотропных веществ или их аналогов составило 620, их удельный вес в числе преступлений, связанных с незаконным оборотом наркотиков - 31,5%.

28. В январе - ноябре 2015 года зарегистрировано 6 преступлений террористического характера и 19 преступлений экстремистской направленности.

29. В общественных местах зарегистрировано 13 тыс. преступлений, в том числе в Республике Крым – 9,6 тыс., г. Севастополе – 3,4 тыс.

На улицах, площадях, в парках и скверах зарегистрировано 7,3 тыс. преступлений, в том числе: 912 грабежей, 3,9 тыс. краж, 75 разбойных нападений.

30. В январе - ноябре 2015 года раскрыто 15,1 тыс. преступлений, в том числе 8,3 тыс. – следствие по которым обязательно и 6,8 тыс. – следствие по которым необязательно. Не раскрыто 18,3 тыс. преступлений.

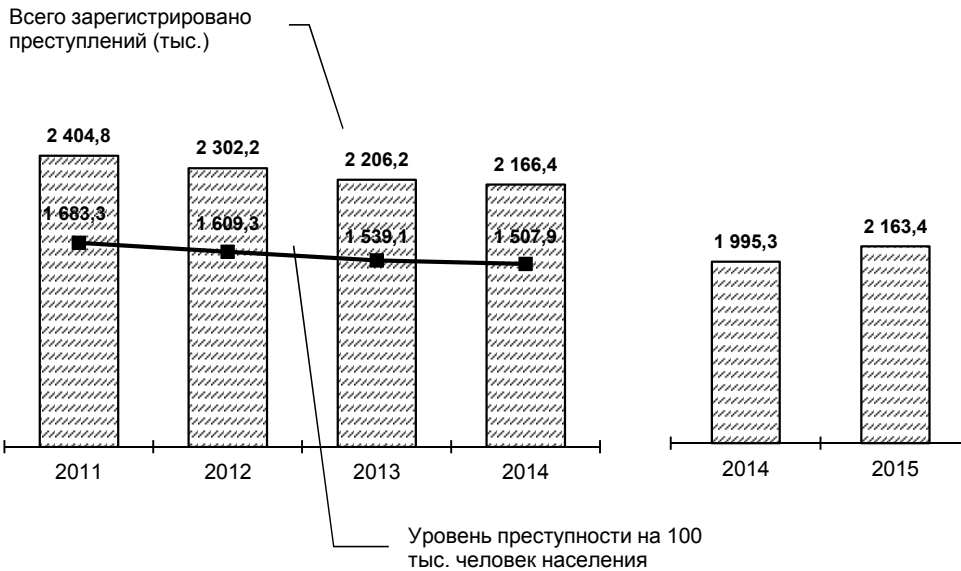
31. Выявлено 11,5 тыс. лиц, совершивших преступления, удельный вес лиц без постоянного источника дохода составил 77,0%, а удельный вес ранее судимых лиц – 29,0%.

32. Почти каждое второе (41,4%) расследованное преступление совершено лицами, ранее совершавшими преступления, каждое пятое (20,3%) – в состоянии алкогольного опьянения, каждое двадцать третье (4,3%) – несовершеннолетними или при их соучастии.

СОСТОЯНИЕ ПРЕСТУПНОСТИ В РОССИЙСКОЙ ФЕДЕРАЦИИ (без КФО)

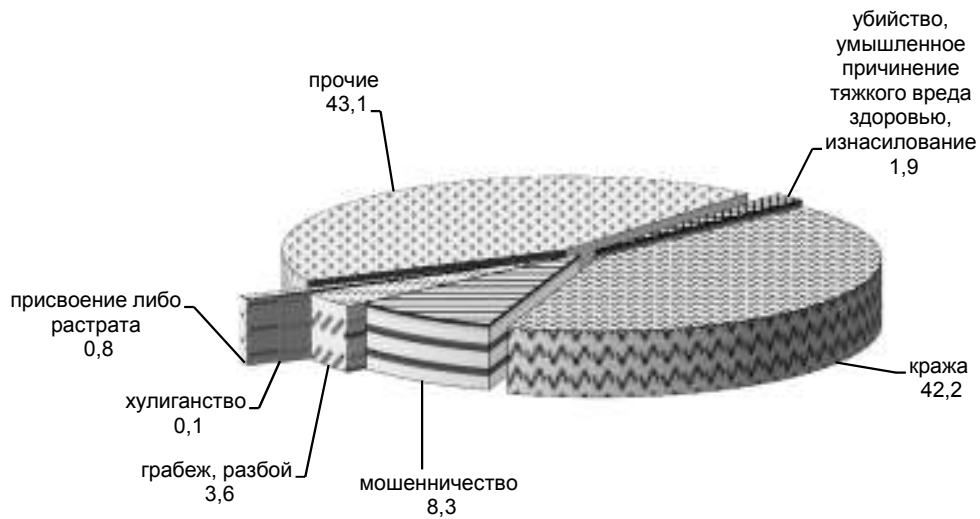
ДИНАМИКА И УРОВЕНЬ ПРЕСТУПНОСТИ

январь - ноябрь



СТРУКТУРА ПРЕСТУПНОСТИ (в %)

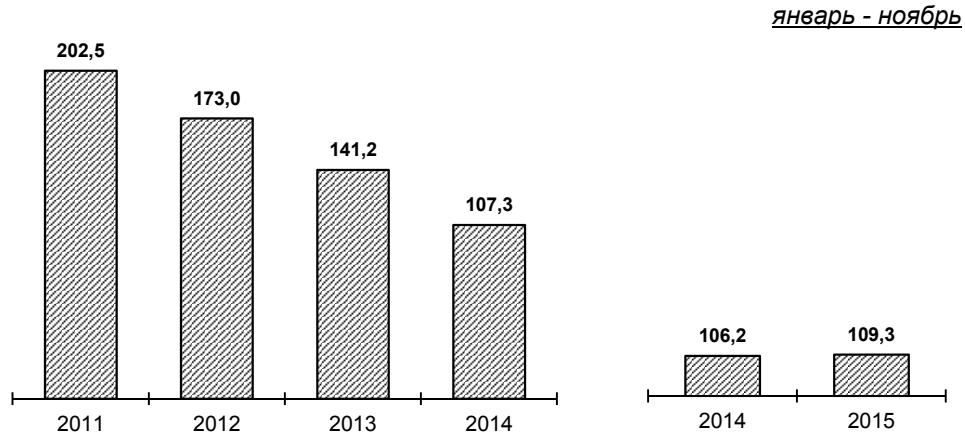
январь - ноябрь



ПРЕСТУПНОСТЬ В ЭКОНОМИКЕ (без КФО)

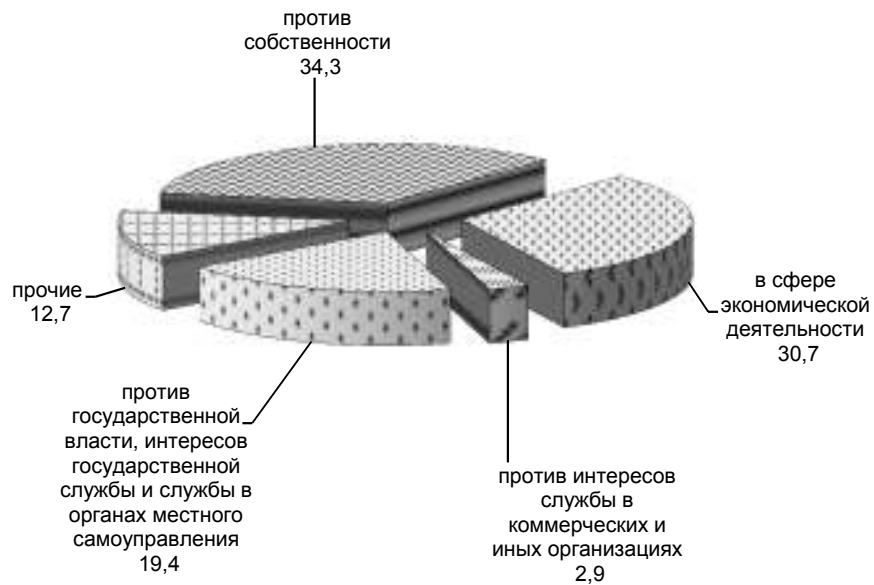
Выявлено преступлений экономической направленности

(в тысячах)



Структура (в %) (следствие обязательно)

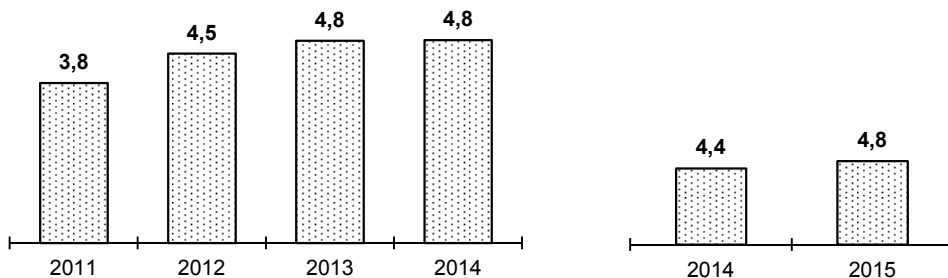
январь - ноябрь



**СОВЕРШЕНО ПРЕСТУПЛЕНИЙ С ИСПОЛЬЗОВАНИЕМ
ОГНЕСТРЕЛЬНОГО И ГАЗОВОГО ОРУЖИЯ, БОЕПРИПАСОВ,
ВЗРЫВЧАТЫХ ВЕЩЕСТВ И ВЗРЫВНЫХ УСТРОЙСТВ
(без КФО)**

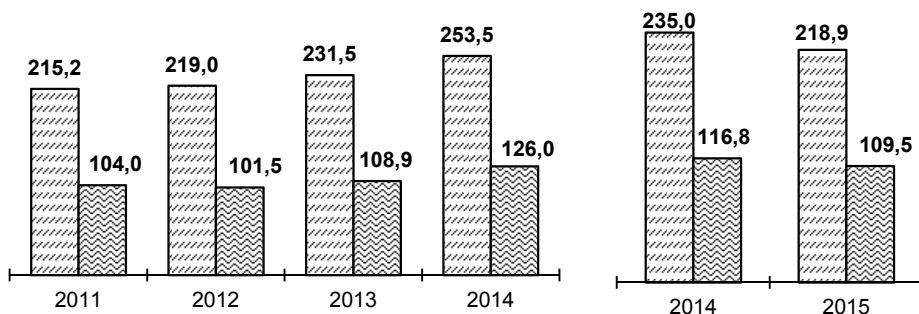
(в тысячах)


январь - ноябрь




**ЗАРЕГИСТРИРОВАНО ПРЕСТУПЛЕНИЙ, СВЯЗАННЫХ С
НЕЗАКОННЫМ ОБОРОТОМ НАРКОТИЧЕСКИХ СРЕДСТВ,
ПСИХОТРОПНЫХ ВЕЩЕСТВ ИЛИ ИХ АНАЛОГОВ,
СИЛЬНОДЕЙСТВУЮЩИХ ВЕЩЕСТВ (без КФО)**

январь - ноябрь

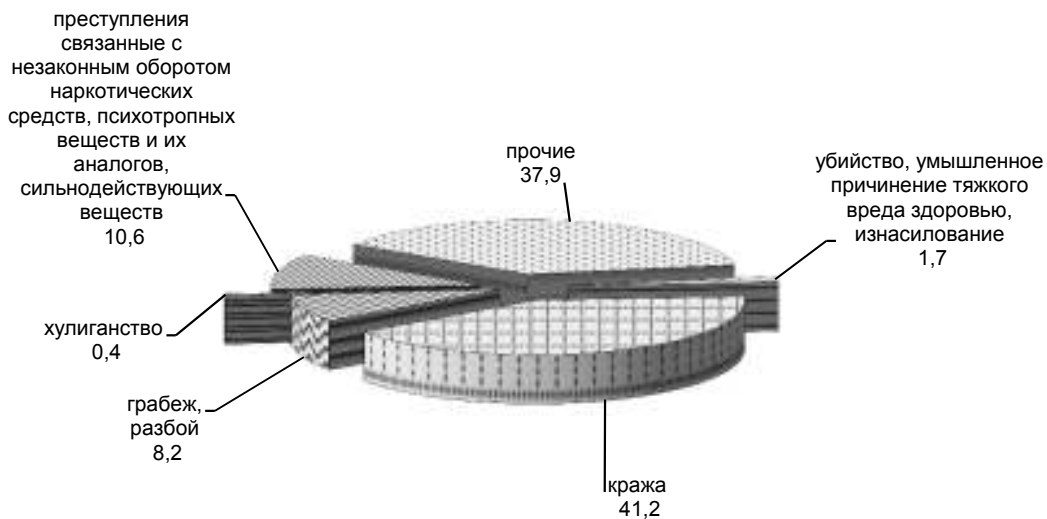


 Зарегистрировано преступлений, связанных с незаконным оборотом наркотических средств, психотропных веществ или их аналогов, сильнодействующих веществ (в тыс.)

 в том числе: с целью сбыта либо сбыт (в тыс.)

СТРУКТУРА ПРЕСТУПЛЕНИЙ, СОВЕРШЕННЫХ НА УЛИЦАХ, ПЛОЩАДЯХ, В ПАРКАХ И СКВЕРАХ (без КФО) (в %)

январь - ноябрь



СТРУКТУРА ПРЕСТУПНОСТИ В КФО (в %)

январь - ноябрь

