


*МИНИСТЕРСТВО ВНУТРЕННИХ ДЕЛ РОССИЙСКОЙ ФЕДЕРАЦИИ*  
*ФКУ «ГЛАВНЫЙ ИНФОРМАЦИОННО-АНАЛИТИЧЕСКИЙ ЦЕНТР»*

---



# СОСТОЯНИЕ ПРЕСТУПНОСТИ В РОССИИ

*за январь-декабрь 2015 года*

*Москва*

**СОДЕРЖАНИЕ**

Общие сведения о состоянии преступности.....	4
Сведения о преступлениях, выявленных субъектами учета.....	10
Сведения о преступлениях, предварительно расследованных субъектами учета .....	12
Сведения о преступлениях, предварительное следствие по которым обязательно.....	14
Сведения о преступлениях, предварительное следствие по которым необязательно.....	18
Преступления, связанные с незаконным оборотом оружия и совершенные с использованием оружия.....	20
Преступления, связанные с незаконным оборотом наркотических средств, психотропных веществ и их аналогов, сильнодействующих веществ.....	22
Сведения о потерпевших от преступных посягательств и материальном ущербе от преступлений.....	25
Преступления экономической направленности.....	26
Преступления, совершенные в общественных местах, на дорогах и трассах вне населенных пунктов.....	30
Общие сведения о состоянии преступности на транспорте.....	32
Результаты деятельности органов внутренних дел по установлению лиц, совершивших преступления.....	34
Сведения о раскрытых преступлениях прошлых лет.....	35
Характеристика лиц, совершивших преступления.....	36
Социально-криминологическая характеристика преступности .....	38
Преступления, связанные с иностранными гражданами и лицами без гражданства.....	38
Состояние и динамика преступности в регионах России.....	40
Состояние и динамика тяжких и особо тяжких преступлений в регионах России .....	43
Краткая характеристика состояния преступности в Российской Федерации, в том числе в Крымском федеральном округе за январь-декабрь 2015 года.....	46
Краткая характеристика состояния преступности в Крымском федеральном округе за январь-декабрь 2015 года.....	49

## ОБЩИЕ СВЕДЕНИЯ О СОСТОЯНИИ ПРЕСТУПНОСТИ

	Зарегистрировано (в отчетном периоде)	в том числе без КФО		Из числа преступлений, дела и материалы о которых находились в производстве в отчетном периоде:		
		ВСЕГО	+,- в %	РАСКРЫТО*		
				ВСЕГО	в том числе без КФО	+,- в %
<b>ВСЕГО ПРЕСТУПЛЕНИЙ</b>	<b>2388476</b>	<b>2352098</b>	<b>8,6</b>	<b>1254706</b>	<b>1238681</b>	<b>5,3</b>
тяжкие и особо тяжкие	519655	512295	-2,5	261429	258332	-2,6
причинившие крупный (значительный) ущерб, совершенные в крупном (значительном) либо сопряженных с извлечением дохода в особо крупном размерах	838282	821982	13,6	315589	310604	7,1
коррупционной направленности	32455	32037	-0,1	29645	29269	-6,6
экологические	24856	24736	-3,1	13055	13003	-3,0
террористического характера	1538	1531	35,8	575	570	-1,6
экстремистской направленности	1329	1308	27,7	1125	1109	26,9
<b>против личности</b>	<b>409559</b>	<b>406496</b>	<b>3,8</b>	<b>349041</b>	<b>346505</b>	<b>4,9</b>
из них						
убийство и покушение на убийство	11496	11325	-4,1	9763	9631	-5,2
умышленное причинение тяжкого вреда здоровью	30167	29892	-8,5	26582	26365	-7,8
изнасилование или покушение на изнасилование	3936	3863	-6,4	3817	3705	-0,6
<b>против собственности</b>	<b>1397391</b>	<b>1370582</b>	<b>10,7</b>	<b>542297</b>	<b>533462</b>	<b>2,5</b>
из них						
разбой	13642	13419	-5,2	10235	10079	-5,8
с незаконным проникновением в жилище, помещение либо иное хранилище	1098	1058	-1,6	876	857	2,1
грабеж	72739	71095	-6,7	41798	40982	-4,5
с незаконным проникновением в жилище, помещение либо иное хранилище	3417	3279	-4,0	2405	2336	0,2
кража	1018451	996504	11,7	376767	370399	6,8
с незаконным проникновением в жилище, помещение либо иное хранилище	258046	250472	9,5	100230	98095	6,0
грузов на ж/д, воздушном, водном транспорте	3331	3331	-16,1	2542	2542	-9,7
транспортных средств	44566	43905	-11,2	9778	9622	-6,7
мошенничество						
ст. ст. 159-159.6 УК РФ	200598	198507	24,6	59683	58686	-4,7
присвоение или растрата	19494	19291	-5,8	16835	16687	-6,9
вымогательство	4259	4238	-6,3	2955	2938	-18,4
неправомерное завладение автомобилем или иным транспортным средством без цели хищения (угон)	29699	29441	-13,4	20791	20620	-12,4

\* Преступления, уголовные дела и материалы о которых окончены расследованием либо разрешены в отчетном периоде.

Продолжение таблицы

Из числа преступлений, дела и материалы о которых находились в производстве в отчетном периоде:				Выявлено лиц, совершивших преступления		
РАСКРЫВАЕМОСТЬ (%) (без КФО)	НЕ РАСКРЫТО*			ВСЕГО	в том числе без КФО	+,- в %
	ВСЕГО	в том числе без КФО	+,- в %			
	<b>1047099</b>	<b>1026213</b>	<b>8,2</b>	<b>1075333</b>	<b>1063034</b>	<b>6,3</b>
52,8	235994	231380	-4,1	234889	232238	-0,8
39,2	493321	482328	15,7	271674	267826	12,8
97,0	918	908	-25,9	16926	16661	5,2
	11322	11275	-5,1	14774	14705	-1,2
	758	752	121,8	609	607	18,3
	164	155	43,5	931	912	9,5
	<b>51512</b>	<b>50821</b>	<b>-5,2</b>	<b>298604</b>	<b>296383</b>	<b>3,6</b>
89,4	1203	1141	-6,7	10876	10723	-5,2
90,8	2733	2686	-20,6	28474	28224	-7,6
95,7	174	166	-18,2	3550	3505	-4,3
	<b>809309</b>	<b>790696</b>	<b>11,6</b>	<b>460179</b>	<b>453916</b>	<b>4,0</b>
71,8	4046	3966	-11,3	13529	13325	-4,5
73,4	322	311	-1,6	1019	1003	-5,2
	29883	28906	-13,4	44388	43606	-3,4
69,1	1108	1046	-6,4	3547	3463	-0,5
38,3	613214	597240	10,2	339559	334777	7,5
	151218	145282	5,4	84499	83048	7,6
	1056	1054	-4,7	2635	2635	-3,7
	35207	34661	-11,8	10809	10625	-4,0
	125728	124574	36,9	39953 **	39389 **	0,8
	2137	2066	-3,2	14024	13909	10,0
	1076	1069	0,4	3484	3463	-7,4
	<b>8722</b>	<b>8632</b>	<b>-17,9</b>	<b>22486</b>	<b>22305</b>	<b>-10,8</b>

\*Осталось преступлений (независимо от времени совершения и регистрации), следствие по которым в отчетном периоде впервые приостановлено за нерозыском подозреваемого или обвиняемого, или неустановлением лица, подлежащего привлечению в качестве обвиняемого, либо в случае когда место нахождения подозреваемого или обвиняемого известно, однако реальная возможность его участия в уголовном деле отсутствует.

\*\*Выявлено лиц, совершивших преступления (по наиболее тяжкому)

**Продолжение таблицы**

	Зарегистрировано (в отчетном периоде)	в том числе без КФО		Из числа преступлений, дела и материалы о которых находились в производстве в отчетном периоде:		
		ВСЕГО	+,- в %	РАСКРЫТО*		
				ВСЕГО	в том числе без КФО	+,- в %
умышленное уничтожение или повреждение имущества, совершенное путем поджога	13560	13447	-1,7	2400	2376	-1,6
хулиганство	3318	3287	-17,8	1518	1500	-22,9
угроза убийством или причинением тяжкого вреда здоровью	80801	80518	-4,5	76887	76664	-4,7
вовлечение несовершеннолетнего в совершение преступления или антиобщественных действий	2198	2165	13,6	2074	2040	11,8
нарушение правил дорожного движения и эксплуатации транспортных средств	26662	26323	-7,0	24971	24656	0,4
уголовные дела о которых переданы по подследственности со снятием с учета в органах внутренних дел	2716	2675	-9,2			
<i>в том числе</i> в военные следственные органы Следственного комитета Российской Федерации	369	365	23,3			
<b>совершенных</b>						
в республиканских, краевых и областных центрах	1011533	996643	6,7	413655	408557	2,6
в других городах и поселках городского типа	815922	801591	11,0	470425	463817	7,5
в сельской местности	508158	501261	9,4	332721	328608	5,9

**Окончание таблицы**

Из числа преступлений, дела и материалы о которых находились в производстве в отчетном периоде:			Выявлено лиц, совершивших преступления		
НЕ РАСКРЫТО*			ВСЕГО	в том числе без КФО	+,- в %
ВСЕГО	в том числе без КФО	+,- в %			
11081	10995	-2,9	1714	1698	3,0
1719	1702	-19,9	1627 *	1612 *	-26,1
2308	2271	-1,5	68617	68401	-3,6
34	34	30,8	1494	1476	15,9
2395	2344	-24,0	26430	26097	1,7

556086            545890            6,1

316743            308995            10,7

160927            158035            11,5

\* Выявлено лиц, совершивших преступления (по наиболее тяжкому)

## ТЕМПЫ ПРИРОСТА ЧИСЛА ЗАРЕГИСТРИРОВАННЫХ ПРЕСТУПЛЕНИЙ (без КФО)

НАИБОЛЬШИЕ		НАИМЕНЬШИЕ	
	%		%
Мурманская область	44,1	Астраханская область	-6,5
Ярославская область	40,3	Приморский край	-2,9
Республика Башкортостан	33,6	Самарская область	-2,7
Ненецкий АО	28,2	Чеченская Республика	-2,1
Республика Тыва	28,1	Сахалинская область	-2,1
Чукотский АО	26,2	Московская область	-2,1
Республика Карелия	24,0	Ханты-Мансийский АО - Югра	-1,5
Псковская область	23,3	Республика Хакасия	-1,1
Республика Адыгея	22,6		
Республика Алтай	22,3		

---

---

## ТЕМПЫ ПРИРОСТА ЧИСЛА ПРЕДВАРИТЕЛЬНО РАССЛЕДОВАННЫХ ПРЕСТУПЛЕНИЙ (без КФО)

НАИБОЛЬШИЕ		НАИМЕНЬШИЕ	
	%		%
Республика Марий Эл	18,2	Республика Ингушетия	-4,1
Челябинская область	16,8	Амурская область	-3,4
Ростовская область	16,0	Калужская область	-3,3
Республика Бурятия	15,9	Новгородская область	-2,5
Республика Татарстан	15,5	Смоленская область	-1,9
Республика Адыгея	15,0	Ульяновская область	-1,8
Ярославская область	14,3	Псковская область	-1,5
Курганская область	14,1	Республика Башкортостан	-1,4
Томская область	13,6	Красноярский край	-0,6
Республика Карелия	11,9	Ханты-Мансийский АО - Югра	-0,5

---

---

## ТЕМПЫ ПРИРОСТА ЧИСЛА НЕРАСКРЫТЫХ ПРЕСТУПЛЕНИЙ (без КФО)

НАИБОЛЬШИЕ		НАИМЕНЬШИЕ	
	%		%
Мурманская область	105,3	Сахалинская область	-45,1
Республика Башкортостан	70,3	Чеченская Республика	-32,0
Ярославская область	58,9	Республика Ингушетия	-16,0
Республика Алтай	43,4	Московская область	-14,7
Респ. Сев.Осетия - Алания	41,3	Приморский край	-13,6
Псковская область	40,3	Астраханская область	-12,3
Костромская область	38,5	Самарская область	-11,5
Республика Тыва	36,7	г. Санкт-Петербург	-6,5
Республика Коми	35,5	Магаданская область	-6,4
Республика Карелия	32,9	Забайкальский край	-5,8

## ТЕМПЫ ПРИРОСТА ЧИСЛА ВЫЯВЛЕННЫХ ЛИЦ, СОВЕРШИВШИХ ПРЕСТУПЛЕНИЯ (без КФО)

НАИБОЛЬШИЕ		НАИМЕНЬШИЕ	
	%		%
Ростовская область	19,0	Смоленская область	-3,6
Республика Мордовия	18,7	Амурская область	-3,5
Челябинская область	17,3	Ненецкий АО	-2,2
Республика Марий Эл	16,8	Республика Башкортостан	-2,1
Республика Адыгея	15,6	Республика Ингушетия	-1,1
Магаданская область	14,5	Ивановская область	-0,7
Ярославская область	13,7	Камчатский край	-0,7
Республика Бурятия	13,6	Ульяновская область	-0,7
Сахалинская область	13,4	Красноярский край	-0,4
Тверская область	12,5	Кемеровская область	0,0



## СВЕДЕНИЯ О ПРЕСТУПЛЕНИЯХ, ВЫЯВЛЕННЫХ СУБЪЕКТАМИ УЧЕТА

	Всего	в том числе без КФО	Из них выявлено преступлений сотрудниками						
			следственных органов Следственного комитета Российской Федерации		органов внутренних дел			таможенных органов	
			всего	+,- в %	всего	+,- в %	Уд. вес %	всего	+,- в %
<b>Всего</b>	<b>2388476</b>	<b>2352098</b>	<b>23501</b>	<b>-1,2</b>	<b>2114321</b>	<b>9,8</b>	<b>89,9</b>	<b>1966</b>	<b>2,5</b>
<i>в том числе</i>									
особо тяжких	126360	125496	5692	-2,5	77726	-3,0	61,9	275	-4,8
тяжких	393295	386799	4575	-6,5	346399	-1,5	89,6	697	-18,5
средней тяжести	820354	802438	4816	-0,2	782399	12,1	97,5	365	46,0
небольшой тяжести	1048467	1037365	8418	2,3	907797	14,0	87,5	629	20,0
экономической направленности	112445	111244	1901	42,3	97929	1,4	88,0	1094	35,4
<i>из них</i>									
налоговых	9041	9011	125	237,8	7919	44,8	87,9	680	41,7
экологических	24856	24736	32	-3,0	22088	-1,9	89,3	0	-100,0
террористического характера	1538	1531	16	-61,0	1078	26,5	70,4	0	-
экстремистской направленности	1329	1308	43	-20,4	864	25,9	66,1	0	-
совершенных в особо крупном размере либо сопряженные с извлечением дохода в особо крупном размере	37802	37525	300	37,0	32030	12,4	85,4	429	105,3
совершенных в крупном (значительном) размере либо причинивших крупный (значительный) ущерб	800480	784457	2004	13,9	713539	15,2	91,0	1031	-14,0
связанных с незаконным оборотом наркотических средств, психотропных веществ или их аналогов, сильнодействующих веществ	236939	234788	1370	13,8	153366	-5,8	65,3	599	-33,3
оружия	27320	26859	561	-9,7	24962	2,0	92,9	36	-30,8
совершенных с использованием оружия, боеприпасов, взрывчатых веществ, взрывных или имитирующих их устройств	6939	6875	405	-20,9	6298	-4,7	91,6	0	-
<i>из них</i>									
огнестрельного, газового оружия, боеприпасов	5263	5229	287	-10,6	4837	14,2	92,5	0	-
взрывчатых веществ и взрывных устройств	168	166	28	-50,0	129	-7,9	77,7	0	-
совершенных в городах и поселках городского типа	1827455	1798234	16081	-0,8	1621515	9,7	90,2	981	-4,7
<i>в том числе</i>									
в республиканских, краевых и областных центрах	1011533	996643	8015	-0,7	910126	7,6	91,3	657	-4,4
в сельской местности	508158	501261	5063	-5,3	453016	10,7	90,4	232	26,8

Продолжение таблицы

Из них выявлено преступлений сотрудниками									
органов исполнения наказаний		органов Федеральной службы безопасности		органов Федеральной службы судебных приставов		органов Государственного пожарного надзора		органов наркоконтроля	
всего	+,- в %	всего	+,- в %	всего	+,- в %	всего	+,- в %	всего	+,- в %
<b>1433</b>	<b>20,1</b>	<b>13159</b>	<b>26,4</b>	<b>73032</b>	<b>2,2</b>	<b>2475</b>	<b>-6,4</b>	<b>76512</b>	<b>-9,6</b>
270	2,3	1440	32,6	3	0,0	2	100,0	39357	0,6
361	37,3	3571	37,8	197	8,2	11	-52,2	24728	-18,2
400	11,1	3943	37,1	124	20,4	1596	0,6	1250	-35,9
402	31,4	4205	9,0	72708	2,2	866	-16,3	11177	-16,3
183	6,4	2926	44,8	239	-27,6	0	-100,0	489	-4,9
0	-	60	36,4	0	-	0	-	1	-
1	-	422	-11,2	1	-80,0	826	-24,7	6	-25,0
2	-	396	109,5	0	-	0	-	0	-
1	-	331	36,8	0	-	0	-	1	-
13	44,4	998	33,8	8	300,0	1	-	2572	5,4
413	11,3	2468	26,1	424	-23,6	1766	-0,6	57611	-2,5
392	7,7	1635	8,4	3	-70,0	0	-	75731	-9,4
6	100,0	872	38,2	1	0,0	0	-	129	4,9
4	300,0	51	168,4	1	-	0	-	3	-25,0
3	200,0	33	175,0	1	-	0	-	3	50,0
0	-	5	0,0	0	-	0	-	0	-
1114	21,6	8202	23,0	51759	2,0	1043	3,5	68971	-9,0
464	3,6	4341	15,9	19291	0,0	370	7,6	39064	-7,7
312	16,0	3865	25,6	21270	2,9	1432	-12,5	7005	-15,8

## СВЕДЕНИЯ О ПРЕСТУПЛЕНИЯХ, ПРЕДВАРИТЕЛЬНО РАССЛЕДОВАННЫХ СУБЪЕКТАМИ УЧЕТА

	Всего	в том числе без КФО	Из них количество преступлений, уголовные дела по которым предварительно расследованы сотрудниками						
			следственных органов Следственного комитета Российской Федерации		органов внутренних дел			таможенных органов	
			всего	+,- в %	всего	+,- в %	Уд. вес %	всего	+,- в %
<b>Всего</b>	<b>1254706</b>	<b>1238681</b>	<b>161233</b>	<b>3,1</b>	<b>950736</b>	<b>7,1</b>	<b>76,8</b>	<b>263</b>	<b>30,8</b>
<i>в том числе</i>									
особо тяжких	54987	54298	27029	2,9	12847	-1,1	23,7	0	-
тяжких	206442	204034	42450	-2,7	145841	-2,9	71,5	0	-
средней тяжести	318959	313021	30818	10,1	279286	4,0	89,2	49	14,0
небольшой тяжести	674317	667327	60936	4,2	512761	12,4	76,8	214	35,4
экономической направленности	69841	69158	36663	0,0	31208	-6,3	45,1	253	35,3
<i>из них</i>									
налоговых	3846	3843	2866	23,4	737	4,4	19,2	215	55,8
экологических	13055	13003	219	29,6	12557	-2,6	96,6	0	-100,0
террористического характера	575	570	238	-29,4	227	34,3	39,8	0	-
экстремистской направленности	1125	1109	823	34,3	121	-17,7	10,9	0	-
совершенных в особо крупном размере либо сопряженные с извлечением дохода в особо крупном размере	11693	11632	2298	3,7	7688	18,9	66,1	36	176,9
совершенных в крупном (значительном) размере либо причинивших крупный (значительный) ущерб	303896	298972	15069	5,7	250856	8,4	83,9	218	25,3
связанных с незаконным оборотом наркотических средств, психотропных веществ или их аналогов, сильнодействующих веществ	136163	134577	4703	2,9	90038	-1,0	66,9	0	-
оружия	19424	18989	1395	-9,4	17232	3,4	90,7	0	-
совершенных с использованием оружия, боеприпасов, взрывчатых веществ, взрывных или имитирующих их устройств	5205	5148	1908	-17,6	3225	-5,6	62,6	0	-
<i>из них</i>									
огнестрельного, газового оружия, боеприпасов	3704	3678	1281	-10,4	2390	15,1	65,0	0	-
взрывчатых веществ и взрывных устройств	125	120	87	-5,4	30	11,1	25,0	0	-
совершенных в городах и поселках городского типа	884080	872374	103896	2,0	673578	7,2	77,2	84	20,0
<i>в том числе</i>									
в республиканских, краевых и областных центрах	413655	408557	47233	-1,8	320360	4,7	78,4	50	8,7
в сельской местности	332721	328608	42477	3,4	254773	7,6	77,5	29	16,0

## Окончание таблицы

Из них количество преступлений, уголовные дела по которым  
предварительно расследованы сотрудниками

органов исполнения наказания		органов Федеральной службы безопасности		органов Федеральной службы судебных приставов		органов Государственного пожарного надзора		органов наркоконтроля	
всего	+,- в %	всего	+,- в %	всего	+,- в %	всего	+,- в %	всего	+,- в %
<b>0</b>	-	<b>5155</b>	<b>2,5</b>	<b>74293</b>	<b>1,3</b>	<b>286</b>	<b>-17,6</b>	<b>39478</b>	<b>-10,2</b>
0	-	452	-6,2	0	-	0	-	13966	1,2
0	-	1112	5,3	0	-	0	-	14613	-12,1
0	-	1840	32,9	2	-	27	0,0	954	-39,3
0	-	1751	-17,0	74291	1,2	259	-19,1	9945	-17,0
0	-	589	10,9	67	-30,2	0	-	369	-15,9
0	-	11	-57,7	0	-	0	-	0	-
0	-	174	-33,3	0	-	46	-41,8	0	-
0	-	105	43,8	0	-	0	-	0	-
0	-	165	44,7	0	-	0	-	0	-
0	-	322	-23,9	0	-	0	-	1286	-7,1
0	-	874	11,3	296	-12,9	262	-5,4	31337	-2,9
0	-	657	-10,7	0	-	0	-	39166	-10,1
0	-	285	38,3	0	-	0	-	60	-25,9
0	-	3	-25,0	1	-	0	-	2	100,0
0	-	1	-66,7	1	-	0	-	1	0,0
0	-	2	100,0	0	-	0	-	1	-
0	-	2695	-3,6	52119	1,1	126	-15,4	34509	-9,0
0	-	1560	2,6	19163	-2,0	54	-8,5	18220	-9,9
0	-	2346	11,1	22174	1,6	159	-19,7	4909	-18,2

## СВЕДЕНИЯ О ПРЕСТУПЛЕНИЯХ, ПРЕДВАРИТЕЛЬНОЕ СЛЕДСТВИЕ ПО КОТОРЫМ ОБЯЗАТЕЛЬНО

	Зарегистрировано (в отчетном периоде)	в том числе без КФО		из них			Из числа преступлений, дела и материалы о которых находились в производстве:			
		ВСЕГО	+,- в %	выявлено сотрудниками ОВД			РАСКРЫТО			
							Всего	в том числе без КФО	+,- в %	Раскрыва- емость (%) (без КФО)
				Всего	+,- в %	Уд. вес %				
<b>ВСЕГО ПРЕСТУПЛЕНИЙ</b>	<b>1299747</b>	<b>1275042</b>	<b>6,7</b>	<b>1161740</b>	<b>7,7</b>	<b>91,1</b>	<b>569310</b>	<b>560513</b>	<b>2,0</b>	
<i>удельный вес от общего числа зарегистрированных преступлений, %</i>	54,4	54,2								
коррупционной направленности	32393	31976	-0,1	25627	-4,7	80,1	29564	29190	-6,4	97,0
<b>против личности</b>	<b>80456</b>	<b>79214</b>	<b>-1,1</b>	<b>68122</b>	<b>-1,2</b>	<b>86,0</b>	<b>72760</b>	<b>71579</b>	<b>0,8</b>	
из них										
убийство и покушение на убийство	11496	11325	-4,1	9473	-2,6	83,6	9763	9631	-5,2	89,4
<i>в том числе</i>										
убийство по найму*	11	11	-26,7	11	-15,4	100,0	27	26	-33,3	100,0
умышленное причинение тяжкого вреда здоровью	30167	29892	-8,5	28577	-8,4	95,6	26582	26365	-7,8	90,8
похищение человека	396	391	7,1	305	9,3	78,0	273	270	-7,8	83,9
изнасилование или покушение на изнасилование	3936	3863	-6,4	2996	-6,3	77,6	3817	3705	-0,6	95,7
<b>против собственности</b>	<b>897373</b>	<b>876948</b>	<b>10,6</b>	<b>864082</b>	<b>10,6</b>	<b>98,5</b>	<b>317220</b>	<b>311610</b>	<b>2,4</b>	
кража	676109	658685	9,6	655055	9,7	99,4	232399	228086	5,2	35,6
<i>с незаконным проникновением в жилище</i>	258046	250472	9,5	249395	9,7	99,6	100230	98095	6,0	
<i>в квартире</i>	94936	91661	0,5	91119	0,7	99,4	43773	42958	1,5	47,8
<i>в квартире</i>	77497	74638	-3,0	74182	-2,8	99,4	35965	35249	-1,3	47,8
<i>с причинением значительного ущерба гражданину</i>	418944	407673	12,6	405573	12,6	99,5	128623	126054	5,9	
<i>из одежды, сумки или другой ручной клади, находившихся при потерпевшем</i>	48396	45475	-1,1	45152	-0,8	99,3	5803	5639	-10,6	
<i>автомобилей</i>	30606	30448	-7,2	30352	-7,3	99,7	5165	5132	2,1	
мошенничество ч. ч. 2-4 ст. 159 УК РФ	132935	131329	31,3	126866	31,3	96,6	33413	32799	-1,0	
грабеж	32474	31636	-10,7	31057	-10,5	98,2	17216	16872	-7,7	54,4
<i>с незаконным проникновением в жилище, помещение либо иное хранилище</i>	3417	3279	-4,0	3241	-3,7	98,8	2405	2336	0,2	69,1
разбой	13642	13419	-5,2	13072	-5,0	97,4	10235	10079	-5,8	71,8
<i>с незаконным проникновением в жилище, помещение либо иное хранилище</i>	1098	1058	-1,6	1035	-1,8	97,8	876	857	2,1	73,4
вымогательство	2497	2486	-3,7	2277	-1,7	91,6	1903	1889	-10,1	81,4
неправомерное завладение автомобилем или иным транспортным средством без цели хищения (угон)	3842	3807	-13,8	3640	-13,9	95,6	3819	3788	-12,5	93,2

\* Квалификация по ст.105 ч.2 п. "з" УК РФ - на момент утверждения обвинительного заключения.

Продолжение таблицы

Из числа преступлений, дела и материалы о которых находились в производстве:							Выявлено лиц, совершивших преступления		
РАСКРЫТО		из них лица по которым установлены сотрудниками ОВД		НЕ РАСКРЫТО					
в том числе: совершенных организованной группой либо преступным сообществом (преступной организацией)				Всего	В том числе без КФО	+,- в %	Всего	в том числе без КФО	+,- в %
Всего	+,- в %	Всего	+,- в %						
<b>13367</b>	<b>-2,1</b>	<b>510557</b>	<b>2,1</b>	<b>678232</b>	<b>662153</b>	<b>6,9</b>	<b>513068</b>	<b>506141</b>	<b>3,8</b>

618	5,6	24742	-10,9	912	902	-25,9	16879	16615	5,3
<b>153</b>	<b>-5,6</b>	<b>68741</b>	<b>0,2</b>	<b>5428</b>	<b>5275</b>	<b>-14,8</b>	<b>67056</b>	<b>66087</b>	<b>-1,0</b>
44	-42,9	9398	-5,2	1203	1141	-6,7	10876	10723	-5,2
2	0,0	26	-23,5	0	0	-	41	41	-44,6
8	-11,1	26152	-8,0	2733	2686	-20,6	28474	28224	-7,6
19	-26,9	254	-8,6	54	52	-3,7	613	605	-12,3
10	100,0	3546	-1,1	174	166	-18,2	3550	3505	-4,3
<b>6826</b>	<b>-6,9</b>	<b>307913</b>	<b>2,5</b>	<b>548368</b>	<b>533164</b>	<b>10,1</b>	<b>285470</b>	<b>281237</b>	<b>5,0</b>
1346	-39,5	227327	5,2	426174	412735	7,2	219890	216541	6,8
493	18,8	97795	6,0	151218	145282	5,4	84499	83048	7,6
288	76,7	42841	1,5	49662	46910	-5,4	34090	33485	1,4
206	32,1	35153	-1,3	40833	38454	-8,6	29747	29189	0,2
0	-	125730	6,0	278644	270045	11,2	117675	115569	6,8
0	-	5619	-10,5	42053	39428	-2,1	4981	4851	-5,7
162	-27,0	5110	2,1	25799	25661	-8,5	5897	5857	7,0
3643	2,8	31458	-0,9	85869	84924	38,4	20600	20266	6,4
99	16,5	16744	-7,8	14724	14164	-17,0	21588	21201	-5,7
13	18,2	2328	0,2	1108	1046	-6,4	3547	3463	-0,5
340	-16,3	9984	-5,9	4046	3966	-11,3	13529	13325	-4,5
33	-8,3	840	0,5	322	311	-1,6	1019	1003	-5,2
330	-16,7	1763	-9,8	438	433	-3,8	2636	2617	-8,0
19	-26,9	3747	-12,5	288	278	-27,8	6728	6665	-10,5

Продолжение таблицы

	Зарегистрировано (в отчетном периоде)	в том числе без КФО		в том числе			Из числа преступлений, дела и материалы о которых находились в производстве:			
		ВСЕГО	+,- в %	выявлено сотрудниками ОВД			РАСКРЫТО			
				Всего	+,- в %	Уд. вес %	Всего	в том числе без КФО	+,- в %	Раскрыва- емость (%) (без КФО)
террористический акт	8	8	-75,0	4	-78,9	50,0	19	16	-38,5	72,7
захват заложника	10	10	-9,1	7	-30,0	70,0	12	12	100,0	100,0
бандитизм	155	155	-14,8	146	-9,3	94,2	163	161	-3,6	88,0
организация преступного сообщества (преступной организации) или участие в нем (ней)	285	284	11,4	190	6,7	66,9	189	189	-4,5	90,4
хулиганство	388	387	-17,5	369	-17,3	95,3	185	183	-35,8	51,1
в сфере компьютерной информации	2382	2377	36,9	2217	34,9	93,3	1213	1207	-8,6	
подделка, изготовление или сбыт поддельных документов, государственных наград, штампов, печатей, бланков	1075	1019	-10,5	898	-12,0	88,1	819	768	-3,8	

## Окончание таблицы

Из числа преступлений, дела и материалы о которых находились в производстве:							Выявлено лиц, совершивших преступления		
РАСКРЫТО				НЕ РАСКРЫТО					
в том числе: совершенных организованной группой либо преступным сообществом (преступной организацией)		из них лица по которым установлены сотрудниками ОВД							
Всего	+,- в %	Всего	+,- в %	Всего	в том числе без КФО	+,- в %	Всего	в том числе без КФО	+,- в %
8	-52,9	13	-31,6	7	6	-45,5	64	62	6,9
0	-100,0	11	83,3	0	0	-100,0	16	16	77,8
161	-3,6	160	1,3	22	22	100,0	297	294	-21,8
189	-4,5	130	11,1	20	20	11,1	901	901	14,2
8	-20,0	180	-34,1	177	175	-31,1	493	491	-32,8
105	208,8	1147	-8,9	543	543	63,1	575	570	5,8
0	-	702	-5,0	99	97	-5,8	359	333	3,7



## СВЕДЕНИЯ О ПРЕСТУПЛЕНИЯХ, ПРЕДВАРИТЕЛЬНОЕ СЛЕДСТВИЕ ПО КОТОРЫМ НЕОБЯЗАТЕЛЬНО

	Зарегистрировано (в отчетном периоде)	в том числе без КФО		в том числе		
				выявлено сотрудниками ОВД		
		Всего	+, - в %	Всего	+, - в %	Уд. вес %
<b>ВСЕГО ПРЕСТУПЛЕНИЙ</b>	<b>1088729</b>	<b>1077056</b>	<b>10,9</b>	<b>952581</b>	<b>12,3</b>	<b>88,4</b>
<i>удельный вес от общего числа зарегистрированных преступлений, %</i>	45,6	45,8				
коррупционной направленности	62	61	-9,0	52	-14,8	85,2
<b>против личности</b>	<b>329103</b>	<b>327282</b>	<b>5,0</b>	<b>243527</b>	<b>6,3</b>	<b>74,4</b>
<i>из них</i>						
злостное уклонение от уплаты средств на содержание детей или нетрудоспособных родителей	74228	73800	1,1	343	-78,2	0,5
угроза убийством или причинением тяжкого вреда здоровью	80801	80518	-4,5	80052	-4,4	99,4
умышленное причинение средней тяжести вреда здоровью	34440	34023	-3,6	33587	-3,4	98,7
<b>против собственности</b>	<b>500018</b>	<b>493634</b>	<b>10,9</b>	<b>484752</b>	<b>10,9</b>	<b>98,2</b>
<i>из них</i>						
кража	342342	337819	16,1	333814	15,9	98,8
мошенничество ч. 1 ст. 159 УК РФ	41332	40957	35,7	39429	37,0	96,3
грабеж	40265	39459	-3,2	39069	-3,2	99,0
вымогательство	1762	1752	-9,6	1602	-7,9	91,4
присвоение или растрата	8006	7945	-9,0	7787	-8,7	98,0
неправомерное завладение автомобилем или иным транспортным средством без цели хищения ( угон )	25857	25634	-13,3	25490	-13,3	99,4
незаконное предпринимательство	253	251	6,4	180	-6,3	71,7
заведомо ложное сообщение об акте терроризма	1595	1569	19,7	1480	17,2	94,3
хулиганство	2924	2894	-18,0	2831	-17,9	97,8
незаконные приобретение, передача, сбыт, хранение, перевозка или ношение оружия, его основных частей, боеприпасов	17595	17279	-	16198	-	93,7
<b>ЭКОНОМИЧЕСКОЙ НАПРАВЛЕННОСТИ</b>	<b>9979</b>	<b>9915</b>	<b>-2,6</b>	<b>8178</b>	<b>-4,6</b>	<b>82,5</b>
<i>в том числе</i>						
связанных с потребительским рынком	1472	1468	-9,9	1413	-9,4	96,3

## Окончание таблицы

Из числа преступлений, дела и материалы о которых находились в производстве									Выявлено лиц, совершивших преступления		
Раскрыто			в том числе лица по которым установлены сотрудниками ОВД		Не раскрыто						
Всего	в том числе без КФО	+, - в %	Всего	+, - в %	Всего	в том числе без КФО	+, - в %	Всего	в том числе без КФО	+, - в %	
<b>685396</b>	<b>678168</b>	<b>8,2</b>	<b>571796</b>	<b>8,1</b>	<b>368867</b>	<b>364060</b>	<b>10,5</b>	<b>562265</b>	<b>556893</b>	<b>8,7</b>	
81	79	-43,2	70	-47,8	6	6	-25,0	47	46	-22,0	
<b>276281</b>	<b>274926</b>	<b>6,0</b>	<b>196212</b>	<b>4,6</b>	<b>46084</b>	<b>45546</b>	<b>-4,0</b>	<b>231548</b>	<b>230296</b>	<b>4,9</b>	
73316	72855	1,6	2273	-71,3	1157	1155	-7,5	73133	72682	1,7	
76887	76664	-4,7	76421	-4,8	2308	2271	-1,5	68617	68401	-3,6	
24272	23992	-4,5	23756	-4,6	9785	9615	-5,6	25549	25237	-4,1	
<b>225077</b>	<b>221852</b>	<b>2,6</b>	<b>216315</b>	<b>1,8</b>	<b>260941</b>	<b>257532</b>	<b>14,8</b>	<b>174709</b>	<b>172679</b>	<b>2,5</b>	
144368	142313	9,4	139836	8,6	187040	184505	17,4	119669	118236	8,7	
10093	9863	-1,2	8592	-3,6	28865	28666	45,9	7653	7511	-0,8	
24582	24110	-2,1	23942	-2,3	15159	14742	-9,6	22800	22405	-1,0	
1052	1049	-30,0	921	-33,4	638	636	3,4	848	846	-5,3	
7320	7262	-9,3	7095	-10,3	902	890	-1,1	6335	6293	5,1	
16972	16832	-12,4	16752	-12,6	8434	8354	-17,5	15758	15640	-11,0	
168	168	20,9	141	10,2	81	76	11,8	179	179	24,3	
767	757	-8,8	703	-12,5	636	624	46,8	751	741	-6,4	
1332	1316	-20,8	1303	-20,6	1539	1524	-18,5	1442	1426	-21,0	
13320	13014	-	12119	-	4215	4136	-	11777	11483	-	
<b>7531</b>	<b>7472</b>	<b>-9,3</b>	<b>6371</b>	<b>-11,5</b>	<b>3157</b>	<b>3134</b>	<b>28,2</b>	<b>5154</b>	<b>5124</b>	<b>-1,5</b>	
1063	1059	-22,3	1041	-21,7	504	500	16,6	680	676	0,6	

## ПРЕСТУПЛЕНИЯ, СВЯЗАННЫЕ С НЕЗАКОННЫМ ОБОРОТОМ ОРУЖИЯ И СОВЕРШЕННЫЕ С ИСПОЛЬЗОВАНИЕМ ОРУЖИЯ

	Зарегистри- ровано (в отчетном периоде)	в том числе без КФО		Из числа преступлений, дела и материалы о которых находились в производстве:							Выявлено лиц, совершивших преступления		
				РАСКРЫТО			НЕ РАСКРЫТО						
		ВСЕГО	+, - в %	ВСЕГО	в том числе без КФО	+, - в %	раскры- ваемость (%) (без КФО)	ВСЕГО	в том числе без КФО	+, - в %	ВСЕГО	в том числе без КФО	+, - в %
<b>Преступления, связанные с незаконным оборотом оружия</b>	<b>27320</b>	<b>26859</b>	<b>2,4</b>	<b>19424</b>	<b>18989</b>	<b>2,6</b>		<b>7355</b>	<b>7249</b>	<b>-2,3</b>	<b>13542</b>	<b>13203</b>	<b>-2,3</b>
<i>в том числе</i> незаконные приобретение, передача, сбыт, хранение, перевозка или ношение оружия, его основных частей, боеприпасов	18076	17758	-	13777	13466	-	76,3	4270	4186	-	12565	12266	-
хищение либо вымогательство огнестрельного оружия, боеприпасов, взрывчатых веществ и взрывных устройств	1573	1568	9,1	641	636	-1,5	42,1	877	875	7,4	662	658	-4,6
незаконное изготовление оружия	4542	4506	-	2869	2833	-	62,8	1686	1676	-	2376	2341	-
ненадлежащее исполнение обязанностей по охране оружия, боеприпасов, взрывчатых веществ и взрывных устройств	10	10	150,0	1	1	-50,0	14,3	6	6	-	1	1	-66,7
<b>Преступления, совершенные с использованием оружия</b>	<b>6939</b>	<b>6875</b>	<b>-4,9</b>	<b>5205</b>	<b>5148</b>	<b>-10,4</b>		<b>1801</b>	<b>1777</b>	<b>9,8</b>			
<i>из них</i> огнестрельного, газового оружия, боеприпасов, взрывчатых веществ и взрывных устройств	5431	5395	11,4	3829	3798	4,5	71,0	1572	1552	16,1			
<i>в том числе</i> взрывчатых веществ и взрывных устройств	168	166	-18,6	125	120	0,0	62,5	75	72	-23,4			

**ТЕМПЫ ПРИРОСТА ЧИСЛА ЗАРЕГИСТРИРОВАННЫХ ПРЕСТУПЛЕНИЙ,  
СВЯЗАННЫХ С НЕЗАКОННЫМ ОБОРОТОМ ОРУЖИЯ  
(без КФО)**

<b>НАИБОЛЬШИЕ</b>		<b>НАИМЕНЬШИЕ</b>	
	%		%
Ивановская область	44,7	Ненецкий АО	-54,5
Еврейская АО	41,7	Томская область	-37,1
Республика Коми	40,5	Чувашская Республика	-33,3
Ленинградская область	39,1	Костромская область	-32,0
Ярославская область	36,0	Чукотский АО	-28,0
Республика Дагестан	30,8	Забайкальский край	-26,6
Воронежская область	29,9	Хабаровский край	-24,1
г. Санкт-Петербург	29,8	Респ. Сев.Осетия - Алания	-24,1
Республика Карелия	27,3	Тюменская область	-21,6
Рязанская область	26,4	Кабардино-Балкарская Респ.	-20,4

**ТЕМПЫ ПРИРОСТА ЧИСЛА ЗАРЕГИСТРИРОВАННЫХ ПРЕСТУПЛЕНИЙ,  
СОВЕРШЕННЫХ С ИСПОЛЬЗОВАНИЕМ ОГНЕСТРЕЛЬНОГО,  
ГАЗОВОГО ОРУЖИЯ, БОЕПРИПАСОВ, ВЗРЫВЧАТЫХ ВЕЩЕСТВ  
И ВЗРЫВНЫХ УСТРОЙСТВ (без КФО)**

<b>НАИБОЛЬШИЕ</b>		<b>НАИМЕНЬШИЕ</b>	
	%		%
Республика Башкортостан	478,6	Чукотский АО	-50,0
Еврейская АО	200,0	Чувашская Республика	-46,4
Ярославская область	178,1	Ненецкий АО	-42,9
Нижегородская область	158,6	Республика Ингушетия	-34,6
Камчатский край	125,0	Кабардино-Балкарская Респ.	-34,1
Калининградская область	122,2	Республика Дагестан	-32,7
Липецкая область	110,0	Респ. Сев.Осетия - Алания	-29,3
Новгородская область	100,0	Астраханская область	-28,2
Ямало-Ненецкий АО	96,7	Республика Тыва	-27,8
Саратовская область	92,6	Вологодская область	-27,7

**ПРЕСТУПЛЕНИЯ, СВЯЗАННЫЕ С НЕЗАКОННЫМ ОБОРОТОМ  
НАРКОТИЧЕСКИХ СРЕДСТВ, ПСИХОТРОПНЫХ ВЕЩЕСТВ ИЛИ ИХ  
АНАЛОГОВ, СИЛЬНОДЕЙСТВУЮЩИХ ВЕЩЕСТВ**

	Зарегистри- ровано (в отчетном периоде)	в том числе без КФО		в том числе сотрудниками ОВД		
		Всего	+,- в %	Всего	+,- в %	Уд. вес %
<b>ЗАРЕГИСТРИРОВАНО ПРЕСТУПЛЕНИЙ в отчетном периоде</b>	<b>236939</b>	<b>234788</b>	<b>-7,4</b>	<b>153366</b>	<b>-5,8</b>	<b>65,3</b>
тяжкие и особо тяжкие	175778	174713	-8,1	105461	-7,7	60,4
<i>совершенные:</i>						
в крупном и особо крупном размерах	108385	107815	-8,5	65394	-9,7	60,7
<i>из них в</i>						
крупном размере	104033	103479	-9,2	64050	-10,2	61,9
особо крупном размере	4352	4336	11,5	1344	17,3	31,0
незаконные производство, сбыт, пересылка, приобретение, хранение, перевозка, изготовление, переработка, а также нарушение правил оборота наркотических средств или психотропных веществ	229758	227766	-6,1	151372	-5,7	66,5
сбыт	118521	117825	-6,5	68146	-6,5	57,8
производство	90	89	14,1	20	-16,7	22,5
пересылка	1072	1068	-18,8	64	-22,9	6,0
нарушение правил оборота наркотических средств, психотропных веществ или их аналогов	25	25	-78,1	5	-76,2	20,0
хищение либо вымогательство наркотических средств, психотропных веществ	57	57	-38,7	23	9,5	40,4
незаконные изготовление, переработка, приобретение, хранение, перевозка или пересылка в целях сбыта, а равно сбыт сильнодействующих веществ	1179	1176	-65,8	148	-2,6	12,6
контрабанда ст. 229.1 УК РФ	1028	1007	-24,7	120	-38,1	11,9

*Преступления совершены:*

группой лиц по

предварительному сговору

организованной группой либо

преступным сообществом

(преступной организацией)

**Изъято** наркотических средств,  
психотропных веществ и их  
аналогов, сильнодействующих  
веществ (по оконченным  
производством уголовным делам),  
(в гр.)

## Окончание таблицы

РАСКРЫТО (из находящихся в производстве)				в том числе сотрудниками ОВД		Выявлено лиц, совершивших преступления			в том числе выявленных сотрудниками ОВД	
Всего	в том числе без КФО	+,- в %	направлено в суд	Всего	+,- в %	Всего	в том числе без КФО	+,- в %	Всего	+,- в %
<b>136163</b>	<b>134577</b>	<b>-3,8</b>	<b>129592</b>	<b>90038</b>	<b>-1,0</b>	<b>121557</b>	<b>120223</b>	<b>-1,8</b>	<b>84343</b>	<b>-0,7</b>
80187	79584	-4,2	78258	46604	-3,3	72297	71776	-2,1	44635	-2,4
64377	63907	-5,5	62961	39064	-4,1	60615	60208	-2,6	39053	-3,5
62163	61705	-5,6	60808	38355	-4,3	57610	57214	-3,4	38040	-3,9
2214	2202	-5,2	2153	709	11,7	3005	2994	15,0	1013	11,8
130595	129130	-1,9	124481	88223	-1,0	124074	122687	-0,4	84707	-0,3
30189	29908	-0,4	29256	13539	-1,9	24626	24398	3,6	11148	0,2
80	79	51,9	79	9	28,6	68	65	75,7	10	25,0
160	160	-18,8	153	19	-17,4	117	117	-13,3	27	12,5
13	13	-87,3	7	2	-84,6	12	12	-82,1	1	-93,3
37	37	-52,6	37	7	-12,5	42	42	-47,5	18	-43,8
674	673	-70,2	641	101	18,8	534	534	-68,6	48	4,3
540	531	-28,2	513	172	-33,3	548	539	-23,9	88	-31,8
8348	8311	18,7								
4264	4245	1,9								

**УДЕЛЬНЫЙ ВЕС ПРЕСТУПЛЕНИЙ, СВЯЗАННЫХ С НЕЗАКОННЫМ ОБОРОТОМ  
НАРКОТИЧЕСКИХ СРЕДСТВ, ПСИХОТРОПНЫХ ВЕЩЕСТВ ИЛИ ИХ АНАЛОГОВ,  
СИЛЬНОДЕЙСТВУЮЩИХ ВЕЩЕСТВ (В ОБЩЕЙ СТРУКТУРЕ ПРЕСТУПНОСТИ)  
(без КФО)**

<b>РЕГИОНЫ С НАИБОЛЬШИМ УДЕЛЬНЫМ ВЕСОМ</b>		<b>РЕГИОНЫ С НАИМЕНЬШИМ УДЕЛЬНЫМ ВЕСОМ</b>	
	<b>%</b>		<b>%</b>
Республика Ингушетия	25,4	Чукотский АО	3,1
г. Санкт-Петербург	24,1	Республика Адыгея	4,9
Республика Дагестан	20,5	Тверская область	5,0
Чеченская Республика	20,2	Чувашская Республика	5,5
Респ. Сев.Осетия - Алания	19,5	Забайкальский край	5,5
Республика Калмыкия	17,2	Архангельская область	5,6
Магаданская область	15,6	Псковская область	5,7
Карачаево-Черкесская Респ.	15,0	Республика Алтай	5,9
Приморский край	13,7	Иркутская область	5,9
Астраханская область	13,6	Вологодская область	5,9

**УДЕЛЬНЫЙ ВЕС ПРЕСТУПЛЕНИЙ, СВЯЗАННЫХ С НЕЗАКОННЫМ ОБОРОТОМ  
НАРКОТИЧЕСКИХ СРЕДСТВ, ПСИХОТРОПНЫХ ВЕЩЕСТВ ИЛИ ИХ АНАЛОГОВ,  
СИЛЬНОДЕЙСТВУЮЩИХ ВЕЩЕСТВ, ВЫЯВЛЕННЫХ СОТРУДНИКАМИ ОВД  
(ОТ ОБЩЕГО КОЛИЧЕСТВА ПРЕСТУПЛЕНИЙ, СВЯЗАННЫХ С НЕЗАКОННЫМ  
ОБОРОТОМ НАРКОТИЧЕСКИХ СРЕДСТВ, ПСИХОТРОПНЫХ ВЕЩЕСТВ ИЛИ ИХ  
АНАЛОГОВ, СИЛЬНОДЕЙСТВУЮЩИХ ВЕЩЕСТВ) (без КФО)**

<b>РЕГИОНЫ С НАИБОЛЬШИМ УДЕЛЬНЫМ ВЕСОМ</b>		<b>РЕГИОНЫ С НАИМЕНЬШИМ УДЕЛЬНЫМ ВЕСОМ</b>	
	<b>%</b>		<b>%</b>
г. Санкт-Петербург	88,9	Республика Ингушетия	23,9
Карачаево-Черкесская Респ.	80,8	Республика Карелия	31,0
г. Москва	79,5	Тверская область	33,1
Республика Калмыкия	77,7	Тамбовская область	33,4
Челябинская область	76,7	Псковская область	34,3
Краснодарский край	76,4	Ямало-Ненецкий АО	35,5
Респ. Сев.Осетия - Алания	75,4	Магаданская область	36,6
Республика Тыва	73,8	Пензенская область	37,8
Московская область	73,3	Республика Марий Эл	39,2
Свердловская область	73,2	Камчатский край	39,4

## СВЕДЕНИЯ О ПОТЕРПЕВШИХ ОТ ПРЕСТУПНЫХ ПОСЯГАТЕЛЬСТВ И МАТЕРИАЛЬНОМ УЩЕРБЕ ОТ ПРЕСТУПЛЕНИЙ (без КФО)

	материальный ущерб (по оконченным уголовным делам в тыс. руб.)	количество лиц (на момент возбуждения уголовного дела)			
		погибших от преступных посягательств		которым причинен тяжкий вред здоровью	
		всего	+,- в %	всего	+,- в %
<b>ВСЕГО</b>	<b>436492001</b>	<b>32940</b>	<b>-6,0</b>	<b>48770</b>	<b>-7,2</b>
тяжкие и особо тяжкие экономической направленности	310858016 271485831	16643 244	-8,3 76,8	25827 93	-6,9 132,5
<i>в том числе</i>					
налоговые	49424577	0	-	0	-
экологические	23379133	0	-	1	0,0
совершенные с использованием оружия <i>совершенных</i>	755184	1116	-18,6	1008	-25,4
в республиканских, краевых и областных центрах	275782732	7712	-9,4	15244	-10,7
в других городах и поселках					
городского типа	94368187	10642	-3,3	17186	-5,4
в сельской местности	55713303	13724	-6,2	15647	-6,1

### РЕГИОНЫ, В КОТОРЫХ ОТМЕЧЕН РОСТ ЧИСЛА ПОГИБШИХ ОТ ПРЕСТУПЛЕНИЙ

	%
Ненецкий АО	75,0
Ямало-Ненецкий АО	33,3
Чукотский АО	27,3
Республика Дагестан	18,8
Хабаровский край	16,0
Ульяновская область	15,2
Республика Калмыкия	14,6
Костромская область	14,3
Ивановская область	13,2
Республика Хакасия	12,7

### РЕГИОНЫ, В КОТОРЫХ ОТМЕЧЕНО СНИЖЕНИЕ ЧИСЛА ПОГИБШИХ ОТ ПРЕСТУПЛЕНИЙ

	%
г. Москва	-29,5
Калужская область	-26,3
Чеченская Республика	-24,3
Псковская область	-23,5
Республика Мордовия	-21,2
Тверская область	-20,3
Липецкая область	-19,9
Республика Карелия	-19,7
Смоленская область	-19,4
Оренбургская область	-18,3

### РЕГИОНЫ, В КОТОРЫХ ОТМЕЧЕН РОСТ ЧИСЛА ЛИЦ, КОТОРЫМ ПРИЧИНЕН ТЯЖКИЙ ВРЕД ЗДОРОВЬЮ

	%
Республика Ингушетия	47,4
Республика Башкортостан	21,8
Ненецкий АО	18,2
Кабардино-Балкарская Респ.	17,2
Воронежская область	13,7
Архангельская область	5,1
Новосибирская область	4,4
Чувашская Республика	4,3
Ярославская область	4,0
Астраханская область	3,1

### РЕГИОНЫ, В КОТОРЫХ ОТМЕЧЕНО СНИЖЕНИЕ ЧИСЛА ЛИЦ, КОТОРЫМ ПРИЧИНЕН ТЯЖКИЙ ВРЕД ЗДОРОВЬЮ

	%
Чукотский АО	-37,8
Карачаево-Черкесская Респ.	-36,9
Костромская область	-30,7
Республика Хакасия	-29,9
Еврейская АО	-28,1
Ставропольский край	-22,0
Чеченская Республика	-21,4
Курганская область	-21,2
Забайкальский край	-18,4
Рязанская область	-16,8



## ПРЕСТУПЛЕНИЯ ЭКОНОМИЧЕСКОЙ НАПРАВЛЕННОСТИ

	ВЫЯВЛЕНО ПРЕСТУПЛЕНИЙ (в отчетном периоде)	в том числе без КФО		в том числе			
				сотрудниками ОВД		совершенных в крупном или особо крупном размерах, либо причинивших крупный ущерб	
		Всего	+,- в %	Всего	+,- в %	Всего	+,- в %
<b>ВСЕГО</b>	<b>112445</b>	<b>111244</b>	<b>3,7</b>	<b>97929</b>	<b>1,4</b>	<b>28237</b>	<b>11,1</b>
<i>в том числе</i>							
<b>предварительное следствие по которым обязательно</b>	<b>102466</b>	<b>101329</b>	<b>4,3</b>	<b>89751</b>	<b>2,0</b>	<b>26751</b>	<b>10,2</b>
<i>из них:</i>							
тяжкие и особо тяжкие коррупционной направленности	70401	69676	6,5	63813	4,7	19408	15,9
нарушение авторских и смежных прав	30143	29755	-0,7	24074	-5,0	4921	10,7
<b>против собственности</b>	<b>35182</b>	<b>34804</b>	<b>-3,2</b>	<b>31102</b>	<b>-4,8</b>	<b>16845</b>	<b>7,0</b>
<i>в том числе:</i>							
кража	827	826	-30,9	803	-31,5	269	-15,7
мошенничество ч. ч. 2-4 ст. 159 УК РФ	22108	21850	4,6	19708	3,2	11711	12,0
присвоение или растрата	8808	8697	-5,2	7621	-7,2	2809	16,9
<b>в сфере экономической деятельности</b>	<b>30028</b>	<b>29789</b>	<b>11,9</b>	<b>28167</b>	<b>10,6</b>	<b>5924</b>	<b>29,3</b>
<i>в том числе:</i>							
незаконное предпринимательство	397	391	4,8	323	1,6	386	5,5
изготовление, хранение, перевозка или сбыт поддельных денег или ценных бумаг	21136	20958	2,6	20911	2,7	31	-18,4
производство, приобретение, хранение, перевозка или сбыт немаркированных товаров и продукции	40	40	14,3	37	8,8	30	-6,3
легализация (отмывание) денежных средств или иного имущества, приобретенных лицом в результате совершения им преступления либо приобретенных другими лицами преступным путем	863	856	10,6	411	17,8	399	14,3

\*Количество преступлений, по уголовным делам и материалам о которых не принято решение на начало года или зарегистрированных в отчетном периоде.

*Продолжение таблицы*

ПРЕДВАРИТЕЛЬНО РАССЛЕДОВАНО ПРЕСТУПЛЕНИЙ (из находящихся в производстве)*			в том числе		Количество выявленных лиц, уголовные дела о которых направлены в суд			в том числе	
			лица по которым установлены сотрудниками ОВД					сотрудниками ОВД	
Всего	в том числе без КФО	+,- в %	Всего	+,- в %	Всего	в том числе без КФО	+,- в %	Всего	+,- в %
<b>69841</b>	<b>69158</b>	<b>-2,9</b>	<b>61256</b>	<b>-5,3</b>	<b>36005</b>	<b>35623</b>	<b>1,1</b>	<b>32708</b>	<b>1,0</b>
<b>62310</b>	<b>61686</b>	<b>-2,1</b>	<b>54885</b>	<b>-4,6</b>	<b>33649</b>	<b>33278</b>	<b>3,7</b>	<b>30726</b>	<b>3,4</b>
37216	36873	1,4	33982	-0,2	23877	23621	11,8	22002	11,7
27089	26746	-7,8	22850	-12,1	13853	13631	5,3	12160	4,1
1546	1533	-14,2	1512	-14,5	1051	1042	-16,2	981	-17,3
<b>24968</b>	<b>24765</b>	<b>-6,9</b>	<b>23092</b>	<b>-7,5</b>	<b>14497</b>	<b>14377</b>	<b>1,4</b>	<b>13325</b>	<b>1,5</b>
730	729	-30,3	713	-30,4	1027	1024	-19,7	1003	-19,8
13769	13632	-5,4	12756	-5,6	6972	6900	0,6	6265	1,9
7410	7349	-6,5	6865	-7,7	5023	4980	17,5	4683	16,3
<b>6947</b>	<b>6908</b>	<b>29,5</b>	<b>5913</b>	<b>32,1</b>	<b>3183</b>	<b>3163</b>	<b>49,9</b>	<b>2922</b>	<b>54,4</b>
257	256	18,0	221	17,6	179	178	0,6	130	-6,5
858	843	8,4	836	9,7	738	731	31,0	722	34,2
19	19	-38,7	19	-34,5	16	16	-46,7	15	-46,4
734	730	18,3	306	32,5	592	588	31,3	54	25,6

Продолжение таблицы

	ВЫЯВЛЕНО ПРЕСТУПЛЕНИЙ (в отчетном периоде)	в том числе без КФО		в том числе			
				сотрудниками ОВД		совершенных в крупном или особо крупном размерах, либо причинивших крупный ущерб	
		Всего	+,- в %	Всего	+,- в %	Всего	+,- в %
незаконный оборот драгоценных металлов, природных драгоценных камней или жемчуга	85	84	6,3	27	-10,0	84	9,1
неправомерные действия при банкротстве, преднамеренное банкротство, фиктивное банкротство	279	279	-10,6	251	-11,0	276	-11,3
<b>против интересов службы в коммерческих и иных организациях</b>	<b>3053</b>	<b>2945</b>	<b>15,4</b>	<b>2452</b>	<b>8,6</b>	<b>7</b>	<b>133,3</b>
<i>в том числе</i> коммерческий подкуп	1802	1766	14,8	1624	9,2	0	-
контрабанда ст. 226.1 УК РФ	328	328	57,7	114	86,9	315	64,9
<b>против государственной власти, интересов гос.службы и службы в органах местного самоуправления</b>	<b>20571</b>	<b>20287</b>	<b>2,5</b>	<b>16135</b>	<b>-2,8</b>	<b>1432</b>	<b>43,9</b>
<i>в том числе</i> взяточничество	13311	13170	11,5	11480	7,8	951	50,0
посредничество во взяточничестве	627	606	34,7	440	23,2	266	65,2
<b>связанные с :</b>							
потребительским рынком	11199	11145	-5,9	10789	-7,0	3785	1,5
финансово-кредитной системой	31596	31371	0,7	30418	0,2	5821	9,1
внешнеэкономической деятельностью	1093	1092	2,5	546	-12,1	864	8,0
операциями с недвижимостью	6208	6136	8,5	5442	6,9	3230	10,8
<b>сотрудниками:</b>							
Следственного комитета Российской Федерации	1906	1901	42,3			367	28,3
таможенных органов	1098	1094	35,4			958	31,8
органов внутренних дел	98946	97929	1,4			24076	8,1

## Окончание таблицы

ПРЕДВАРИТЕЛЬНО РАССЛЕДОВАНО ПРЕСТУПЛЕНИЙ (из находящихся в производстве)*			в том числе		Количество выявленных лиц, уголовные дела о которых направлены в суд			в том числе	
			лица по которым установлены сотрудниками ОВД					сотрудниками ОВД	
Всего	в том числе без КФО	+,- в %	Всего	+,- в %	Всего	в том числе без КФО	+,- в %	Всего	+,- в %
50	50	-7,4	10	-33,3	53	53	1,9	8	-27,3
186	186	-11,0	163	-16,4	71	71	-1,4	41	-6,8
<b>2456</b>	<b>2372</b>	<b>20,6</b>	<b>2107</b>	<b>15,4</b>	<b>793</b>	<b>766</b>	<b>2,8</b>	<b>696</b>	<b>3,6</b>
1534	1498	16,1	1410	12,9	533	517	6,4	465	5,7
171	171	263,8	46	109,1	134	134	-12,4	33	22,2
<b>17955</b>	<b>17769</b>	<b>-8,5</b>	<b>14715</b>	<b>-13,8</b>	<b>8543</b>	<b>8402</b>	<b>4,6</b>	<b>7585</b>	<b>3,9</b>
11797	11671	1,9	10510	-1,5	7525	7418	8,0	6851	7,9
309	298	-18,8	223	-25,2	177	167	-21,2	119	-25,6
8298	8245	-14,7	8047	-15,8	4021	3990	-14,5	3920	-15,0
9299	9237	-7,6	8710	-7,5	4455	4439	8,8	4252	8,8
589	589	12,0	293	-18,6	248	248	-9,5	177	-7,8
4723	4675	7,9	4313	6,2	1902	1881	4,0	1729	4,5
3898	3895	29,6	0	-	396	395	7,6		
418	415	30,5	0	-	189	186	-1,6		
60420	59815	-5,8	0	-	32929	32600	1,2	0	-

## ПРЕСТУПЛЕНИЯ, СОВЕРШЕННЫЕ В ОБЩЕСТВЕННЫХ МЕСТАХ, НА ДОРОГАХ И ТРАССАХ ВНЕ НАСЕЛЕННЫХ ПУНКТОВ

	Зарегистрировано преступлений	в том числе без КФО	+,- в %	Удельный вес от количества преступлений данного вида %	Предварительно расследовано преступлений	в том числе без КФО	+,- в %
<b>СОВЕРШЕННЫХ В ОБЩЕСТВЕННЫХ МЕСТАХ</b>	<b>883989</b>	<b>869372</b>	<b>10,7</b>	<b>37,0 *</b>	<b>389581</b>	<b>384831</b>	<b>16,0</b>
<i>в том числе</i>							
<b>на улицах, площадях, в парках, скверах</b>	<b>530407</b>	<b>522263</b>	<b>8,6</b>	<b>22,2 *</b>	<b>226539</b>	<b>223682</b>	<b>16,1</b>
<i>из них</i>							
тяжкие и особо тяжкие	109112	107942	-5,6	21,1 **	47132	46632	-0,8
убийство и покушение на убийство	1427	1407	-7,3	12,4	1215	1201	-6,9
умышленное причинение тяжкого вреда здоровью	6677	6597	-10,4	22,1	5153	5097	-7,0
изнасилование или покушение на изнасилование	627	622	-16,5	16,1	542	538	-18,5
разбой	4997	4918	-8,2	36,6	3804	3739	-6,2
грабеж	38791	37777	-10,2	53,1	17610	17170	-8,0
кража	218344	214014	6,3	21,5	53097	52235	8,5
<i>транспортных средств</i>	32866	32488	-12,0	74,0	6061	5977	-6,6
хулиганство	2313	2292	-17,0	69,7	936	926	-19,7
связанных с незаконным оборотом наркотических средств, психотропных веществ или их аналогов, сильнодействующих веществ	54474	54131	-2,2	23,1	27050	26930	7,3
<b>СОВЕРШЕННЫХ НА ДОРОГАХ и ТРАССАХ ВНЕ НАСЕЛЕННЫХ ПУНКТОВ</b>	<b>25695</b>	<b>25475</b>	<b>17,3</b>	<b>1,1 *</b>	<b>18241</b>	<b>18073</b>	<b>23,3</b>

\*Удельный вес рассчитан от общего числа зарегистрированных преступлений.

\*\*От числа зарегистрированных тяжких и особо тяжких преступлений.

**ПРЕСТУПЛЕНИЯ, СОВЕРШЕННЫЕ В ОБЩЕСТВЕННЫХ МЕСТАХ  
(без КФО)**

**РЕГИОНЫ С НАИБОЛЬШИМ  
УДЕЛЬНЫМ ВЕСОМ ДАННЫХ  
ПРЕСТУПЛЕНИЙ В ОБЩЕМ ЧИСЛЕ  
ЗАРЕГИСТРИРОВАННЫХ  
ПРЕСТУПЛЕНИЙ**

	%
г. Москва	63,1
Воронежская область	49,4
г. Санкт-Петербург	46,6
Республика Карелия	43,9
Нижегородская область	42,4
Самарская область	42,2
Республика Татарстан	42,1
Ярославская область	41,2
Челябинская область	40,9
Свердловская область	40,6

**РЕГИОНЫ С НАИМЕНЬШИМ  
УДЕЛЬНЫМ ВЕСОМ ДАННЫХ  
ПРЕСТУПЛЕНИЙ В ОБЩЕМ ЧИСЛЕ  
ЗАРЕГИСТРИРОВАННЫХ  
ПРЕСТУПЛЕНИЙ**

	%
Республика Дагестан	12,9
Чеченская Республика	14,1
Республика Адыгея	17,3
Респ. Сев.Осетия - Алания	17,4
Карачаево-Черкесская Респ.	18,1
Республика Ингушетия	19,4
Республика Калмыкия	21,4
Еврейская АО	21,6
Кабардино-Балкарская Респ.	24,3
Республика Мордовия	24,3

**ПРЕСТУПЛЕНИЯ, СОВЕРШЕННЫЕ НА ДОРОГАХ И ТРАССАХ  
ВНЕ НАСЕЛЕННЫХ ПУНКТОВ (без КФО)**

**РЕГИОНЫ С НАИБОЛЬШИМИ  
ТЕМПАМИ ПРИРОСТА  
ЗАРЕГИСТРИРОВАННЫХ  
ПРЕСТУПЛЕНИЙ**

	%
Удмуртская Республика	320,4
Калининградская область	119,6
Астраханская область	84,0
Алтайский край	80,9
Республика Алтай	70,7
Вологодская область	64,8
Хабаровский край	64,8
Архангельская область	64,7
Курская область	62,2
Челябинская область	57,8

**РЕГИОНЫ С НАИМЕНЬШИМИ  
ТЕМПАМИ ПРИРОСТА  
ЗАРЕГИСТРИРОВАННЫХ  
ПРЕСТУПЛЕНИЙ**

	%
Ненецкий АО	-100,0
Республика Ингушетия	-60,0
Чеченская Республика	-40,6
Камчатский край	-28,6
Магаданская область	-21,6
Новгородская область	-16,2
Ямало-Ненецкий АО	-14,8
Респ. Сев.Осетия - Алания	-12,6
Кировская область	-9,5
Приморский край	-9,0

**ПРЕСТУПЛЕНИЯ, СОВЕРШЕННЫЕ НА УЛИЦАХ, ПЛОЩАДЯХ,  
В ПАРКАХ, СКВЕРАХ (без КФО)**

**РЕГИОНЫ С НАИБОЛЬШИМИ  
ТЕМПАМИ ПРИРОСТА  
ЗАРЕГИСТРИРОВАННЫХ  
ПРЕСТУПЛЕНИЙ**

	%
Республика Ингушетия	303,0
Чеченская Республика	82,4
Кабардино-Балкарская Респ.	64,2
Мурманская область	56,1
Республика Калмыкия	53,5
Республика Алтай	53,1
Карачаево-Черкесская Респ.	52,6
Ярославская область	51,3
Республика Тыва	37,9
Республика Саха (Якутия)	36,4

**РЕГИОНЫ С НАИМЕНЬШИМИ  
ТЕМПАМИ ПРИРОСТА  
ЗАРЕГИСТРИРОВАННЫХ  
ПРЕСТУПЛЕНИЙ**

	%
Иркутская область	-12,1
Ненецкий АО	-10,7
Республика Хакасия	-7,0
Ивановская область	-6,7
Республика Дагестан	-6,4
Приморский край	-5,2
г. Санкт-Петербург	-4,7
г. Москва	-3,8
Пензенская область	-2,4
Московская область	-2,4

## ОБЩИЕ СВЕДЕНИЯ О СОСТОЯНИИ ПРЕСТУПНОСТИ НА ТРАНСПОРТЕ

	Зарегистрировано (в отчетном периоде)	в том числе без Симферопольского ЛО		Из числа преступлений, дела и материалы о которых находились в производстве в отчетном периоде:					Выявлено лиц, совершивших преступления	
		Всего	+,- в %	РАСКРЫТО			НЕ РАСКРЫТО		Всего	+,- в %
				Всего	+,- в %	Раскрываемость (%)	Всего	+,- в %		
<b>ВСЕГО ПРЕСТУПЛЕНИЙ</b>	<b>40556</b>	<b>40296</b>	<b>-0,1</b>	<b>27089</b>	<b>0,5</b>		<b>12558</b>	<b>0,7</b>	<b>24983</b>	<b>2,5</b>
тяжкие и особо тяжкие	10510	10464	-3,2	7020	1,1	68,6	3213	-11,3	6034	1,1
экономической направленности	6374	6346	0,0	5057	6,4		833	-21,9	3240	9,1
коррупционной направленности	2559	2547	15,8	2294	7,9	97,2	65	-19,8	1297	14,7
преступления, следствие по которым обязательно	20345	20235	-0,4	12749	-0,1		6761	-2,4	12121	3,5
преступления, следствие по которым необязательно	20211	20061	0,2	14340	1,0		5797	4,5	12862	1,5
<b>против личности</b>	<b>962</b>	<b>956</b>	<b>-1,4</b>	<b>686</b>	<b>0,7</b>		<b>237</b>	<b>-22,5</b>	<b>658</b>	<b>8,8</b>
<i>из них</i>										
убийство и покушение на убийство	23	21	-43,2	22	-12,0	84,6	4	-50,0	33	17,9
умышленное причинение тяжкого вреда здоровью	55	55	-12,7	47	-21,7	90,4	5	-16,7	49	-37,2
изнасилование или покушение на изнасилование	8	8	60,0	7	16,7	87,5	1	-	10	42,9
<b>против собственности</b>	<b>17482</b>	<b>17350</b>	<b>3,1</b>	<b>9903</b>	<b>0,7</b>		<b>7196</b>	<b>12,0</b>	<b>9891</b>	<b>5,1</b>
<i>из них</i>										
разбой	69	67	-2,9	56	-27,3	86,2	9	-10,0	77	-23,0
грабеж	446	438	0,7	309	-7,2		111	-15,9	386	-5,2
кража	14379	14282	4,5	7703	0,7	54,0	6572	16,0	8260	5,2
<i>грузов на транспорте</i>	3331	3331	-16,1	2542	-9,7	70,7	1054	-4,7	2635	-3,7
мошенничество ст. ст. 159-159.6 УК РФ	1824	1807	-8,1	1253	3,5		407	-18,6	813 *	14,7
хулиганство	66	66	-1,5	40	0,0		23	-8,0	39	-58,5
связанные с незаконным оборотом оружия	1285	1274	-12,1	1021	-11,7	77,7	293	3,2	831	-14,7
совершены с использованием огнестрельного, газового оружия, боеприпасов, взрывчатых веществ и взрывных устройств	13	13	-13,3	7	-53,3	70,0	3	-62,5	0	-

\* Выявлено лиц, совершивших преступления (по наиболее тяжкому)

## ОБЩИЕ СВЕДЕНИЯ О СОСТОЯНИИ ПРЕСТУПНОСТИ НА ТРАНСПОРТЕ (продолжение)

	ВСЕГО	в том числе без Симферопольского ЛО	+,- в %
<b>ЗАРЕГИСТРИРОВАНО</b>			
<b>ПРЕСТУПЛЕНИЙ,</b>			
связанных с наркотическими средствами, психотропными веществами или их аналогами, сильнодействующими веществами	10440	10393	-6,8
<i>в том числе</i>			
выявленных сотрудниками органов внутренних дел	10159	10112	-6,0
<b>ПРЕСТУПЛЕНИЯ СОВЕРШЕНЫ:</b>			
несовершеннолетними или при их соучастии	388	385	-9,8
ранее совершавшими преступления	11392	11335	4,4
в группе ( всего )	2845	2829	11,8
<i>в том числе</i>			
организованной группой либо преступным сообществом (преступной организацией)	348	348	28,4
в состоянии опьянения:			
алкогольного	3038	3003	0,2
наркотического	2372	2347	17,8
в общественных местах	9676	9584	4,5
<b>РАСКРЫТО ПРЕСТУПЛЕНИЙ</b>			
<b>ПРОШЛЫХ ЛЕТ</b>			
	<b>1615</b>	<b>1602</b>	<b>24,1</b>
<i>в том числе</i>			
тяжких и особо тяжких	250	250	63,4
убийство и покушение на убийство	3	3	50,0
умышленное причинение тяжкого вреда здоровью	1	1	-75,0
кража	484	476	-3,3
грабеж	31	31	10,7
разбой	6	6	-

### ТЕМПЫ ПРИРОСТА ЧИСЛА ЗАРЕГИСТРИРОВАННЫХ ПРЕСТУПЛЕНИЙ

НАИБОЛЬШИЕ		НАИМЕНЬШИЕ	
	%		%
Забайкальское ЛУВДТ	10,6	Восточно-Сибирское ЛУВДТ	-8,9
УТ МВД РФ по Центральному ФО	5,4	УТ МВД РФ по Приволжскому ФО	-8,3
УТ МВД РФ по Дальневосточному ФО	3,1	УТ МВД России по Уральскому ФО	-2,3



**РЕЗУЛЬТАТЫ ДЕЯТЕЛЬНОСТИ ОРГАНОВ ВНУТРЕННИХ ДЕЛ  
ПО УСТАНОВЛЕНИЮ ЛИЦ, СОВЕРШИВШИХ ПРЕСТУПЛЕНИЯ  
(без КФО)**

	Преступления, уголовные дела и материалы о которых направлены в суд, разрешены либо имеется подозреваемый, обвиняемый (из числа находящихся в производстве на начало года или зарегистрированных в отчетном периоде)				в том числе	
	Всего	+,- в %	Удельный вес, %		совершенных организованной группой либо преступным сообществом (преступной организацией)	+,- в %
			от показателя в строке 1 графы 1	от объема работы службы, к которой относится подразделение		
<b>ВСЕГО</b>	<b>1418418</b>	<b>5,9</b>	<b>100,0</b>	<b>-</b>	<b>13453</b>	<b>-2,2</b>
<b>ОБВИНЯЕМЫЙ (подозреваемый) УСТАНОВЛЕН СОТРУДНИКАМИ: ПОЛИЦИИ</b>	<b>1219515</b>	<b>6,1</b>	<b>86,0</b>	<b>100,0</b>	<b>9551</b>	<b>-1,0</b>
участковыми уполномоченными полиции	347203	5,8	24,5	28,5	54	-37,9
ППС	87218	3,5	6,1	7,2	25	177,8
дознания	12072	11,8	0,9	1,0	2	-50,0
ГИБДД	89502	46,3	6,3	7,3	3	-82,4
вневедомственной охраны	57730	5,2	4,1	4,7	6	100,0
УР	491454	3,3	34,6	40,3	4927	-2,5
оперативно-сыскных подразделений	1204	35,3	0,1	0,1	1	0,0
ЭБиПК	73778	-5,2	5,2	6,0	3800	8,0
ГУ МВД России по ФО (за исключением следственных органов)	619	-63,9	0,0	0,1	81	-74,0
ППЭ	2964	17,3	0,2	0,2	421	7,1
ОБППГ	4077	-5,7	0,3	0,3	106	-9,4
ОРЧ УТ МВД России по ФО, Восточно-Сибирского и Забайкальского ЛУ МВД России на транспорте	12	-36,8	0,0	0,0	0	-100,0
<b>СЛЕДОВАТЕЛЯМИ ОВД</b>	<b>20475</b>	<b>-3,7</b>	<b>1,4</b>	<b>-</b>	<b>245</b>	<b>-32,3</b>

## СВЕДЕНИЯ О РАСКРЫТЫХ ПРЕСТУПЛЕНИЯХ ПРОШЛЫХ ЛЕТ (без КФО)

	ВСЕГО	+,- в %	в том числе				
			лица по которым установлены сотрудниками ОВД			совершенных организованной группой либо преступным сообществом (преступной организацией)	
			всего	+,- в %	Уд. вес %	всего	+,- в %
<b>ВСЕГО</b>	<b>58050</b>	<b>6,8</b>	<b>51455</b>	<b>6,2</b>	<b>88,6</b>	<b>2118</b>	<b>1,3</b>
<i>в том числе</i>							
тяжкие и особо тяжкие	15237	2,1	11964	0,4	78,5	2000	2,6
убийство и покушение на убийство	461	-19,3	424	-19,2	92,0	22	-65,1
<i>из них</i>							
убийство по найму **	6	-40,0	6	-40,0	100,0	0	-100,0
умышленное причинение тяжкого вреда здоровью	764	-5,1	732	-6,3	95,8	1	-75,0
похищение человека	25	-7,4	20	-9,1	80,0	2	-33,3
изнасилование или покушение на изнасилование	187	-9,2	173	-12,2	92,5	0	-
кража	25860	4,8	25607	4,6	99,0	587	-8,1
мошенничество	4808	10,1	4676	10,9	97,3	254	-24,4
присвоение или растрата	856	-0,5	820	-1,0	95,8	1	-50,0
грабеж	2138	-4,9	2107	-4,6	98,6	58	23,4
разбой	701	-4,9	692	-4,8	98,7	156	-1,3
умышленные уничтожение или повреждение имущества	623	8,2	615	8,5	98,7	11	1000,0
изготовление или сбыт поддельных денег или ценных бумаг	41	7,9	41	17,1	100,0	7	16,7
террористический акт	3	50,0	3	50,0	100,0	1	-
захват заложника	0	-	0	-	-	0	-
бандитизм	2	-66,7	2	-66,7	100,0	1	-75,0
организация преступного сообщества (преступной организации) или участие в нем (ней)	5	25,0	5	150,0	100,0	5	-
нарушение правил дорожного движения и эксплуатации транспортных средств	532	28,8	522	29,5	98,1	0	-

\* Квалификация по ст.105 ч.2 п."з" УК РФ - на момент утверждения обвинительного заключения.

## ХАРАКТЕРИСТИКА ЛИЦ, СОВЕРШИВШИХ ПРЕСТУПЛЕНИЯ

	ВСЕГО	в том числе без КФО	+,- в %	Удельный вес в общем числе выявленных лиц, в %	в том числе несовершеннолетних		
					ВСЕГО	+,- в %	уд.вес в%***
<b>ВЫЯВЛЕНО ЛИЦ, СОВЕРШИВШИХ ПРЕСТУПЛЕНИЯ</b>	<b>1075333</b>	<b>1063034</b>	<b>6,3</b>	<b>100,0</b>	<b>55365</b>	<b>2,4</b>	<b>100,0</b>
<i>в том числе:</i>							
несовершеннолетних	55993	55365	2,4	5,2			
женщин	172178	170387	8,2	16,0			
учащихся, студентов	55963	55433	1,5	5,2	39536	3,2	71,4
лиц, не имеющих постоянного источника дохода	716638	707174	7,4	66,5	9759	-4,5	17,6
<i>из них</i>							
безработных	22011	21745	-36,9	3,1	99	-50,0	0,2
ранее совершавших преступления	556914	552582	8,7	52,0	14208	0,8	25,7
<i>из них</i>							
ранее судимых за преступления*	303494	299933	-2,3	54,3	5169	-9,8	9,3
совершивших преступления, признанные опасным или особо опасным рецидивом*	23318	23177	7,3	4,2			
<b>Из общего числа выявленных лиц совершили преступления:</b>							
в составе группы ( всего )	152072	150332	9,1	14,1	23348	3,3	42,2
<i>в том числе</i>							
организованной группы либо преступного сообщества (преступной организации)**	9664	9622	15,1	6,4	79	11,3	0,1
в состоянии опьянения:							
алкогольного	354397	351353	13,3	33,1	7450	-1,2	13,5
наркотического	30523	30321	3,2	2,9	649	8,9	1,2

\* Удельный вес от числа лиц, ранее совершавших преступления

\*\* Удельный вес от общего числа выявленных лиц, совершивших преступления в составе группы (всего)

\*\*\*Удельный вес от общего числа несовершеннолетних

### РЕГИОНЫ С НАИБОЛЬШИМ УДЕЛЬНЫМ ВЕСОМ СОВЕРШИВШИХ ПРЕСТУПЛЕНИЯ ЛИЦ, НЕ ИМЕЮЩИХ ПОСТОЯННОГО ИСТОЧНИКА ДОХОДА (ОТ ОБЩЕГО ЧИСЛА ВЫЯВЛЕННЫХ ЛИЦ)

	%
Респ. Сев.Осетия - Алания	85,0
Республика Ингушетия	84,6
Республика Дагестан	82,0
Карачаево-Черкесская Респ.	81,0
Чеченская Республика	80,7
Астраханская область	78,8
Кабардино-Балкарская Респ.	78,5
Московская область	76,0
Республика Калмыкия	75,4
Брянская область	75,2

**РЕГИОНЫ С НАИБОЛЬШИМ УДЕЛЬНЫМ ВЕСОМ СОВЕРШИВШИХ  
ПРЕСТУПЛЕНИЯ ЛИЦ, РАНЕЕ СУДИМЫХ ЗА ПРЕСТУПЛЕНИЯ  
(без КФО)**

(ОТ РАНЕЕ СОВЕРШАВШИХ ПРЕСТУПЛЕНИЯ)

	%
Республика Ингушетия	93,8
Еврейская АО	74,4
Свердловская область	74,0
Новгородская область	73,4
Московская область	72,5
Чеченская Республика	69,6
Тверская область	69,1
Ненецкий АО	67,5
г. Москва	66,3
г. Санкт-Петербург	66,1

---

---

**РЕГИОНЫ С НАИБОЛЬШИМ УДЕЛЬНЫМ ВЕСОМ ЛИЦ, СОВЕРШИВШИХ  
ПРЕСТУПЛЕНИЯ В СОСТАВЕ ГРУППЫ (ВСЕГО)  
(без КФО)**

(ОТ ОБЩЕГО ЧИСЛА ВЫЯВЛЕННЫХ ЛИЦ)

	%
Калужская область	19,6
г. Москва	19,5
Забайкальский край	19,4
Вологодская область	18,8
Республика Дагестан	18,5
Кабардино-Балкарская Респ.	18,2
Омская область	17,8
Тверская область	17,7
Смоленская область	17,6
Ярославская область	17,6

---

---

**РЕГИОНЫ С НАИБОЛЬШИМ УДЕЛЬНЫМ ВЕСОМ  
НЕСОВЕРШЕННОЛЕТНИХ, СОВЕРШИВШИХ ПРЕСТУПЛЕНИЯ  
(без КФО)**

(ОТ ОБЩЕГО ЧИСЛА ВЫЯВЛЕННЫХ ЛИЦ)

	%
Забайкальский край	9,1
Республика Тыва	7,8
Иркутская область	7,6
Свердловская область	7,6
Республика Карелия	7,5
Амурская область	7,4
Хабаровский край	7,4
Республика Саха (Якутия)	7,4
Архангельская область	7,3
Томская область	7,2

---

---

## СОЦИАЛЬНО-КРИМИНОЛОГИЧЕСКАЯ ХАРАКТЕРИСТИКА ПРЕСТУПНОСТИ

	ВСЕГО	в том числе без КФО	+, - в %	Удельный вес от расследованных прест.,%	в том числе тяжкие и особо тяжкие		
					ВСЕГО	+, - в %	уд.вес от гр.2, %
<b>ПРЕСТУПЛЕНИЯ СОВЕРШЕНЫ:</b>							
несовершеннолетними или при их соучастии	61833	61153	3,2	4,9	13311	-3,4	21,8
лицами, ранее совершавшими преступления	688817	682170	7,9	55,1	142929	-0,4	21,0
<i>в том числе:</i>							
ранее судимыми	399155	393430	-2,0	31,8	91525	-7,8	23,3
в группе лиц ( всего )	110635	109335	6,8	8,8	52297	3,3	47,3
группой лиц по предварительному сговору	88675	87533	9,9	7,1	36188	6,8	40,8
организованной группой или преступным сообществом (преступной организацией)	13735	13684	-0,5	1,1	13270	-1,7	96,6
в состоянии опьянения:							
алкогольного	401042	397748	13,1	32,1	68879	-1,8	17,2
наркотического	33194	32934	-0,2	2,7	18662	0,6	56,2

## ПРЕСТУПЛЕНИЯ, СВЯЗАННЫЕ С ИНОСТРАННЫМИ ГРАЖДДАНАМИ И ЛИЦАМИ БЕЗ ГРАЖДАНСТВА

	ВСЕГО	в том числе без КФО	+, - в %	Удельный вес, %
<b>ПРЕСТУПЛЕНИЯ СОВЕРШЕНЫ:</b>				
иностранцами гражданами и лицами без гражданства	48210	46388	4,4	3,7 *
<i>в том числе</i>				
гражданами государств-участников СНГ	42070	40304	4,9	3,3 *

### ЗАРЕГИСТРИРОВАНО ПРЕСТУПЛЕНИЙ

<i>в отношении иностранных граждан и лиц без гражданства</i>	17289	16476	17,5	0,7 **
--	-------	-------	------	--------

\* От числа расследованных преступлений

\*\* От числа зарегистрированных преступлений

**РЕГИОНЫ С НАИБОЛЬШИМ УДЕЛЬНЫМ ВЕСОМ ПРЕСТУПЛЕНИЙ (ОТ ЧИСЛА РАССЛЕДОВАННЫХ), СОВЕРШЕННЫХ НЕСОВЕРШЕННОЛЕТНИМИ ИЛИ ПРИ ИХ СОУЧАСТИИ (без КФО)**

	%
Забайкальский край	8,4
Республика Карелия	7,8
Республика Коми	7,7
Архангельская область	7,5
Свердловская область	7,4
Вологодская область	7,4
Хабаровский край	7,4
Красноярский край	7,3
Амурская область	7,3
Республика Тыва	7,2

**РЕГИОНЫ С НАИБОЛЬШИМ УДЕЛЬНЫМ ВЕСОМ ПРЕСТУПЛЕНИЙ (ОТ ЧИСЛА РАССЛЕДОВАННЫХ), СОВЕРШЕННЫХ ЛИЦАМИ, РАНЕЕ СОВЕРШАВШИМИ ПРЕСТУПЛЕНИЯ (без КФО)**

	%
Кемеровская область	68,6
Томская область	67,3
Хабаровский край	67,2
Амурская область	66,9
Алтайский край	66,1
Республика Хакасия	65,8
Курганская область	65,4
Омская область	65,3
Удмуртская Республика	64,6
Ульяновская область	63,9

**РЕГИОНЫ С НАИБОЛЬШИМ УДЕЛЬНЫМ ВЕСОМ ПРЕСТУПЛЕНИЙ (ОТ ЧИСЛА РАССЛЕДОВАННЫХ), СОВЕРШЕННЫХ В ГРУППЕ ( ВСЕГО ) (без КФО)**

	%
г. Москва	14,7
Республика Ингушетия	13,2
Республика Дагестан	12,6
Новгородская область	12,5
Калужская область	12,3
Тульская область	12,3
Тверская область	11,8
Кабардино-Балкарская Респ.	11,6
Забайкальский край	11,4
Ярославская область	11,3

**РЕГИОНЫ С НАИБОЛЬШИМ УДЕЛЬНЫМ ВЕСОМ ПРЕСТУПЛЕНИЙ (ОТ ЧИСЛА РАССЛЕДОВАННЫХ), СОВЕРШЕННЫХ В СОСТОЯНИИ АЛКОГОЛЬНОГО ОПЬЯНЕНИЯ (без КФО)**

	%
Кировская область	49,9
Удмуртская Республика	48,8
Республика Алтай	48,4
Чукотский АО	48,3
Республика Тыва	47,5
Республика Саха (Якутия)	47,1
Республика Марий Эл	46,9
Республика Башкортостан	46,5
Курганская область	46,1
Республика Коми	46,0

## СОСТОЯНИЕ И ДИНАМИКА ПРЕСТУПНОСТИ В РЕГИОНАХ РОССИИ

	ЗАРЕГИСТРИРОВАНО ПРЕСТУПЛЕНИЙ (в отчетном периоде)								Из числа преступлений, дела и материалы о которых находились в производстве							
	ВСЕГО	темпы прироста (снижения), в %	в том числе				ВСЕГО	темпы прироста (снижения), в %	РАСКРЫТО				ВСЕГО	темпы прироста (снижения), в %		
			следствие по которым						в отчетном месяце		в том числе следствие по которым					
			обязательно		необязательно				ВСЕГО	+,- в %	обязательно				необязательно	
ВСЕГО	+,- в %	ВСЕГО	+,- в %	ВСЕГО	+,- в %	ВСЕГО	+,- в %									
<b>Центральный ФО</b>	<b>556490</b>	<b>7,5</b>	<b>311661</b>	<b>4,9</b>	<b>244829</b>	<b>11,0</b>	<b>49506</b>	<b>8,2</b>	<b>249234</b>	<b>5,1</b>	<b>114137</b>	<b>2,3</b>	<b>135097</b>	<b>7,5</b>	<b>285246</b>	<b>5,9</b>
Белгородская область	15792	10,5	7267	-1,0	8525	22,5	1232	5,5	8906	10,4	3574	2,7	5332	16,2	6388	7,5
Брянская область	17323	1,3	9175	-3,0	8148	6,7	1368	4,9	10871	3,2	4805	-2,0	6066	7,7	6268	-2,4
Владимирская область	21348	13,5	12325	6,7	9023	24,4	1892	19,1	12640	2,7	6326	-7,3	6314	15,2	7499	22,8
Воронежская область	39298	16,4	24376	12,9	14922	22,8	3486	22,9	13985	8,4	6588	7,3	7397	9,4	23141	10,5
Ивановская область	15143	1,8	7212	0,1	7931	3,4	1468	15,0	8661	5,8	3801	6,5	4860	5,4	6044	2,5
Калужская область	18218	8,4	9618	8,6	8600	8,1	1671	16,8	8924	-3,3	3879	-9,1	5045	1,7	8369	14,6
Костромская область	9314	16,4	4015	6,2	5299	25,6	877	32,3	5701	2,4	2402	-9,8	3299	13,7	2973	38,5
Курская область	14224	7,4	7054	14,3	7170	1,3	952	-13,1	9552	4,3	3895	6,3	5657	3,0	3720	-1,4
Липецкая область	14406	16,8	6184	11,7	8222	21,0	1132	19,5	8712	9,0	3181	2,2	5531	13,4	4771	22,2
г. Москва	195239	6,8	113260	4,4	81979	10,1	18301	3,5	51746	7,2	24704	5,1	27042	9,1	137430	7,3
Московская область	89183	-2,1	53147	-5,5	36036	3,4	7992	3,9	50972	3,4	23523	1,5	27449	5,2	36285	-14,7
Орловская область	11760	0,7	6853	3,9	4907	-3,5	986	7,1	5731	3,1	2698	7,8	3033	-0,8	5625	-5,6
Рязанская область	10364	7,3	6202	6,0	4162	9,4	774	9,9	6811	2,1	3603	0,4	3208	4,1	2981	7,9
Смоленская область	13761	0,1	6593	-2,7	7168	2,7	1105	7,1	9246	-1,9	3874	-1,8	5372	-2,0	4247	2,0
Тамбовская область	13232	15,3	6078	11,3	7154	19,0	1054	18,2	8392	8,4	3421	3,2	4971	12,3	4161	27,3
Тверская область	22926	13,0	12820	10,7	10106	16,1	2220	13,3	10543	9,5	5164	5,3	5379	13,9	10860	8,1
Тульская область	13200	7,5	6423	4,3	6777	10,7	1123	-2,5	7937	-0,4	3676	-4,0	4261	2,9	4426	15,0
Ярославская область	21759	40,3	13059	51,9	8700	25,8	1873	35,2	9904	14,3	5023	21,5	4881	7,7	10058	58,9
<b>Северо-Западный ФО</b>	<b>227877</b>	<b>11,9</b>	<b>116811</b>	<b>6,4</b>	<b>111066</b>	<b>18,3</b>	<b>20596</b>	<b>9,6</b>	<b>118188</b>	<b>4,7</b>	<b>51643</b>	<b>-0,4</b>	<b>66545</b>	<b>9,1</b>	<b>98301</b>	<b>16,9</b>
Республика Карелия	15698	24,0	6771	24,2	8927	23,9	1273	36,7	7637	11,9	2989	3,2	4648	18,3	6805	32,9
Республика Коми	23926	15,4	11501	17,0	12425	14,0	1982	4,5	13514	8,0	5677	5,4	7837	9,9	9479	35,5
Архангельская обл. (с АО)	23151	17,4	10012	13,4	13139	20,6	2152	12,4	13022	10,1	5607	15,5	7415	6,3	8825	23,1
в том числе																
Архангельская обл. (без а/о)	22311	17,0	9695	13,5	12616	19,9	2006	7,5	12550	10,2	5412	15,9	7138	6,2	8625	23,5
Ненецкий АО	840	28,2	317	10,8	523	41,7	146	204,2	472	7,5	195	4,8	277	9,5	200	8,1
Вологодская область	29230	19,5	12883	15,0	16347	23,3	3193	20,3	15027	7,6	6368	6,4	8659	8,5	11922	24,4
Калининградская область	16502	6,0	9843	8,0	6659	3,1	1202	-15,9	8448	3,1	3894	4,1	4554	2,2	7621	13,0
ГУВД г.Санкт-Петербур. и Лен.обл	76802	1,1	48286	-2,6	28516	8,1	6861	1,6	40146	2,6	19079	-3,1	21067	8,3	33759	-4,0
в том числе																
Ленинградская область	20322	4,2	12808	3,1	7514	6,2	1763	-8,1	11726	2,9	5809	-3,2	5917	9,8	7914	5,2
г. Санкт-Петербург	56480	0,0	35478	-4,5	21002	8,8	5098	5,4	28420	2,4	13270	-3,0	15150	7,7	25845	-6,5
Мурманская область	18556	44,1	6156	30,7	12400	51,8	1507	34,7	8014	3,2	2469	-13,2	5545	12,6	9798	105,3
Новгородская область	13068	1,9	6660	-2,5	6408	7,0	1284	-0,5	7325	-2,5	3358	-15,2	3967	11,7	4943	0,7
Псковская область	10944	23,3	4699	10,6	6245	34,9	1142	42,9	5055	-1,5	2202	-13,0	2853	9,6	5149	40,3

	ЗАРЕГИСТРИРОВАНО ПРЕСТУПЛЕНИЙ (в отчетном периоде)								Из числа преступлений, дела и материалы о которых находились в производстве							
	ВСЕГО	темпы прироста (снижения), в %	в том числе				ВСЕГО	темпы прироста (снижения), в %	РАСКРЫТО				НЕ РАСКРЫТО			
			следствие по которым		в отчетном месяце				в том числе следствие по которым		ВСЕГО	темпы прироста (снижения), в %				
			обязательно	необязательно	обязательно	необязательно			ВСЕГО	темпы прироста (снижения), в %						
ВСЕГО	+,- в %	ВСЕГО	+,- в %	ВСЕГО	+,- в %	ВСЕГО	+,- в %	ВСЕГО	+,- в %	ВСЕГО	темпы прироста (снижения), в %					
<b>Северо-Кавказский ФО</b>	<b>75969</b>	<b>9,0</b>	<b>45101</b>	<b>10,4</b>	<b>30868</b>	<b>7,0</b>	<b>6577</b>	<b>7,8</b>	<b>48460</b>	<b>4,0</b>	<b>24564</b>	<b>3,2</b>	<b>23896</b>	<b>4,8</b>	<b>23382</b>	<b>10,9</b>
Ставропольский край	36259	8,3	21497	7,4	14762	9,7	3278	9,3	19840	1,6	9396	-1,6	10444	4,7	14505	15,5
Республика Ингушетия	1728	6,5	1081	12,6	647	-2,4	238	21,4	997	-4,1	553	0,2	444	-9,0	424	-16,0
Республика Дагестан	15130	9,5	8450	9,8	6680	9,2	1283	19,7	11693	6,5	5996	3,3	5697	10,1	2661	-3,6
Кабардино-Балкарская Респ.	8647	9,7	5768	16,3	2879	-1,4	633	-7,5	5093	0,3	3015	4,7	2078	-5,5	3163	9,2
Респ. Сев.Осетия - Алания	6728	12,6	3663	16,9	3065	7,8	553	1,5	5081	8,6	2384	8,7	2697	8,5	1236	41,3
Карачаево-Черкесская Респ.	4052	18,4	2608	28,2	1444	4,1	317	3,3	2771	10,9	1560	21,3	1211	-0,1	910	17,3
Чеченская Республика	3425	-2,1	2034	0,0	1391	-5,1	275	-7,1	2985	6,6	1660	8,6	1325	4,2	483	-32,0
<b>Южный ФО</b>	<b>201919</b>	<b>10,8</b>	<b>121027</b>	<b>11,3</b>	<b>80892</b>	<b>10,1</b>	<b>17325</b>	<b>4,6</b>	<b>107445</b>	<b>11,0</b>	<b>51011</b>	<b>11,0</b>	<b>56434</b>	<b>11,0</b>	<b>89704</b>	<b>11,4</b>
Краснодарский край	75047	8,8	46380	9,6	28667	7,5	6655	1,1	38924	9,5	18310	9,2	20614	9,8	34809	12,2
Астраханская область	14774	-6,5	7252	-5,3	7522	-7,6	1186	-7,9	10815	2,4	4342	3,6	6473	1,7	3997	-12,3
Волгоградская область	41696	14,5	24089	18,8	17607	9,1	3490	12,8	21837	11,1	11287	14,7	10550	7,4	18861	22,5
Ростовская область	62271	15,1	39047	11,7	23224	21,4	5460	9,6	30403	16,0	14569	12,5	15834	19,5	29791	7,5
Республика Адыгея	4958	22,6	3014	27,7	1944	15,4	350	-16,7	3294	15,0	1673	14,7	1621	15,3	1226	29,6
Республика Калмыкия	3173	9,6	1245	7,2	1928	11,2	184	-6,6	2172	10,7	830	9,1	1342	11,7	1020	13,1
<b>Крымский ФО</b>	<b>36118</b>	<b>-</b>	<b>24595</b>	<b>-</b>	<b>11523</b>	<b>-</b>	<b>3238</b>	<b>-</b>	<b>15819</b>	<b>-</b>	<b>8718</b>	<b>-</b>	<b>7101</b>	<b>-</b>	<b>20836</b>	<b>-</b>
Республика Крым	27842	-	18983	-	8859	-	2228	-	13178	-	7300	-	5878	-	14802	-
г. Севастополь	8276	-	5612	-	2664	-	1010	-	2641	-	1418	-	1223	-	6034	-
<b>Приволжский ФО</b>	<b>451206</b>	<b>12,3</b>	<b>219633</b>	<b>11,1</b>	<b>231573</b>	<b>13,4</b>	<b>39999</b>	<b>12,0</b>	<b>249233</b>	<b>4,1</b>	<b>101716</b>	<b>0,2</b>	<b>147517</b>	<b>6,9</b>	<b>181878</b>	<b>17,2</b>
Республика Башкортостан	70938	33,6	39753	44,4	31185	21,9	7384	45,1	32388	-1,4	13609	-0,7	18779	-2,0	33167	70,3
Республика Марий Эл	8360	12,7	4471	6,4	3889	21,0	662	-2,9	4997	18,2	2168	5,3	2829	30,4	3083	6,3
Республика Мордовия	9190	3,2	4122	1,2	5068	4,9	601	-15,0	6423	6,2	2402	-6,2	4021	15,3	2609	-2,9
Республика Татарстан	52080	16,3	28808	14,6	23272	18,4	4859	15,6	26449	15,5	12435	7,1	14014	24,1	23132	11,8
Удмуртская Республика	29548	9,9	10102	1,0	19446	15,2	2424	1,8	17300	0,1	5817	-7,9	11483	4,7	11835	27,9
Чувашская Республика	15688	13,8	8052	13,2	7636	14,6	1398	-0,5	10109	9,6	4320	1,5	5789	16,6	4993	30,2
Кировская область	25833	16,8	11988	22,3	13845	12,4	1907	15,5	14553	3,6	5562	5,3	8991	2,6	9650	25,2
Нижегородская область	41177	6,8	22308	3,4	18869	11,0	3500	4,7	22916	2,4	9855	-1,8	13061	5,8	17379	8,9
Оренбургская область	30762	11,4	16940	15,8	13822	6,4	2523	-5,3	17774	11,8	8784	20,0	8990	4,9	13032	20,7
Пензенская область	13818	3,0	5540	-7,7	8278	11,6	1098	3,2	9250	6,3	3416	-6,4	5834	15,4	3948	-5,3
Пермский край	58231	12,2	23814	8,7	34417	14,7	5300	29,8	31161	0,9	11219	-3,2	19942	3,4	23765	8,7
Самарская область	49364	-2,7	23913	-12,3	25451	8,3	4317	-8,7	29453	0,7	11498	-10,5	17955	9,5	18128	-11,5
Саратовская область	29757	9,5	12631	9,5	17126	9,4	2402	1,3	17184	5,8	6969	9,2	10215	3,6	10964	9,8
Ульяновская область	16460	6,7	7191	4,8	9269	8,2	1624	20,9	9276	-1,8	3662	-4,9	5614	0,4	6193	14,2



	ЗАРЕГИСТРИРОВАНО ПРЕСТУПЛЕНИЙ (в отчетном периоде)								Из числа преступлений, дела и материалы о которых находились в производстве								
	ВСЕГО	темпы прироста (снижения), в %	в том числе				ВСЕГО	темпы прироста (снижения), в %	РАСКРЫТО				НЕ РАСКРЫТО				
			следствие по которым						ВСЕГО	темпы прироста (снижения), в %	в том числе следствие по которым				ВСЕГО	темпы прироста (снижения), в %	
			обязательно		необязательно						в отчетном месяце	обязательно		необязательно			
			ВСЕГО	+,- в %	ВСЕГО	+,- в %						ВСЕГО	+,- в %	ВСЕГО			+,- в %
<b>Уральский ФО</b>	<b>229510</b>	<b>6,2</b>	<b>108551</b>	<b>3,1</b>	<b>120959</b>	<b>9,1</b>	<b>20703</b>	<b>0,0</b>	<b>127592</b>	<b>8,9</b>	<b>51661</b>	<b>3,3</b>	<b>75931</b>	<b>13,1</b>	<b>98464</b>	<b>5,2</b>	
Курганская область	22269	9,0	10751	3,3	11518	14,9	1822	-5,7	12841	14,1	4642	12,6	8199	14,9	9405	9,1	
Свердловская область	72267	3,8	33156	0,8	39111	6,4	6570	2,4	41024	6,9	17402	0,7	23622	12,0	30238	1,3	
Тюменская область (с а/о)	64372	1,5	29331	-3,7	35041	6,4	5444	-3,0	35579	2,0	14098	-3,3	21481	5,8	27620	1,5	
в том числе																	
Тюменская обл. (без а/о)	30979	2,4	14351	-3,2	16628	7,8	2497	-10,6	15646	4,0	6048	-1,9	9598	8,1	14881	0,2	
Ханты-Мансийский АО - Югра	23785	-1,5	11023	-5,0	12762	1,8	1975	-0,8	14804	-0,5	6205	-2,5	8599	1,0	8635	1,4	
Ямало-Ненецкий АО	9608	6,7	3957	-2,1	5651	13,8	972	17,2	5129	3,6	1845	-10,2	3284	13,3	4104	7,0	
Челябинская область	70602	12,6	35313	12,1	35289	13,1	6867	1,8	38148	16,8	15519	10,7	22629	21,4	31201	11,9	
<b>Сибирский ФО</b>	<b>422926</b>	<b>7,5</b>	<b>243064</b>	<b>6,9</b>	<b>179862</b>	<b>8,4</b>	<b>35883</b>	<b>7,4</b>	<b>230723</b>	<b>4,3</b>	<b>109844</b>	<b>0,8</b>	<b>120879</b>	<b>7,7</b>	<b>180063</b>	<b>6,7</b>	
Республика Алтай	5318	22,3	2710	16,2	2608	29,4	435	40,3	3485	4,2	1484	-7,1	2001	14,5	1487	43,4	
Республика Бурятия	27797	13,0	15956	12,2	11841	14,2	2002	-6,6	16263	15,9	7601	14,3	8662	17,3	10723	9,4	
Республика Тыва	8439	28,1	5372	30,2	3067	24,6	925	37,6	4059	4,9	2131	0,1	1928	10,7	2962	36,7	
Республика Хакасия	13774	-1,1	7182	8,1	6592	-9,4	1054	-9,1	8601	10,2	4138	20,3	4463	2,2	5358	-0,6	
Алтайский край	48582	10,2	24454	10,6	24128	9,7	4121	25,2	28995	6,6	11829	-1,6	17166	13,1	17806	7,5	
Красноярский край	62282	10,5	37392	10,8	24890	10,1	5762	29,1	33331	-0,6	16375	-5,3	16956	4,3	25358	9,3	
Иркутская область	53552	0,7	33396	-1,9	20156	5,5	4707	-0,7	27600	1,1	14187	-1,5	13413	4,0	25585	-4,0	
Кемеровская область	62686	1,1	33258	-0,4	29428	2,9	4931	-10,4	35624	1,6	15805	-1,3	19819	3,9	27084	4,5	
Новосибирская область	53273	14,4	34655	12,7	18618	17,8	4375	7,5	24882	7,0	13508	2,4	11374	13,1	26559	17,1	
Омская область	30746	6,0	15096	1,0	15650	11,2	2498	-0,5	18818	3,6	8368	-1,0	10450	7,7	11504	16,2	
Томская область	23104	12,1	12271	8,3	10833	16,7	1996	10,8	12147	13,6	5226	7,0	6921	19,1	10527	12,5	
Забайкальский край	33373	3,8	21322	8,0	12051	-2,9	3077	11,7	16918	-0,1	9192	3,7	7726	-4,3	15110	-5,8	
<b>Дальневосточный ФО</b>	<b>134418</b>	<b>3,3</b>	<b>79683</b>	<b>0,5</b>	<b>54735</b>	<b>7,7</b>	<b>12526</b>	<b>22,5</b>	<b>70286</b>	<b>1,9</b>	<b>35038</b>	<b>-2,6</b>	<b>35248</b>	<b>6,9</b>	<b>56309</b>	<b>-10,7</b>	
Республика Саха (Якутия)	11846	10,6	6826	8,6	5020	13,3	1064	23,4	8020	4,7	4252	0,5	3768	9,8	3088	2,0	
Приморский край	47408	-2,9	29118	-8,1	18290	6,5	4075	18,7	22530	1,0	11245	-1,5	11285	3,6	23379	-13,6	
Хабаровский край	30946	4,6	18693	4,6	12253	4,5	3100	17,9	15755	1,1	7946	-2,7	7809	5,4	13576	0,1	
Камчатский край	5726	15,0	2589	5,6	3137	24,1	603	40,6	3569	2,4	1587	-6,4	1982	10,9	1670	19,4	
Амурская область	19475	12,9	11336	14,7	8139	10,5	1735	24,9	10102	-3,4	4982	-10,3	5120	4,5	6924	7,6	
Магаданская область	3309	7,4	1858	1,4	1451	16,3	284	7,2	2006	11,8	1082	8,1	924	16,5	1142	-6,4	
Сахалинская область	11270	-2,1	6529	-4,1	4741	0,9	1220	39,7	5833	10,8	2710	1,3	3123	20,7	4820	-45,1	
Еврейская АО	3624	4,6	2314	6,0	1310	2,3	357	19,4	1939	1,0	983	-3,8	956	6,6	1535	11,6	
Чукотский АО	814	26,2	420	46,3	394	10,1	88	95,6	532	8,6	251	17,3	281	1,8	175	-1,1	
<b>Территория России (без КФО)</b>	<b>2311802</b>	<b>8,7</b>	<b>1254807</b>	<b>6,8</b>	<b>1056995</b>	<b>11,1</b>	<b>204601</b>	<b>8,3</b>	<b>1211592</b>	<b>5,4</b>	<b>547764</b>	<b>2,1</b>	<b>663828</b>	<b>8,3</b>	<b>1013655</b>	<b>8,3</b>	
<b>Транспорт России (без КФО)</b>	<b>40296</b>	<b>-0,1</b>	<b>20235</b>	<b>-0,4</b>	<b>20061</b>	<b>0,2</b>	<b>2770</b>	<b>-2,4</b>	<b>27089</b>	<b>0,5</b>	<b>12749</b>	<b>-0,1</b>	<b>14340</b>	<b>1,0</b>	<b>12558</b>	<b>0,7</b>	
<b>Всего по России</b>	<b>2388476</b>	<b>-</b>	<b>1299747</b>	<b>-</b>	<b>1088729</b>	<b>-</b>	<b>210624</b>	<b>-</b>	<b>1254706</b>	<b>-</b>	<b>569310</b>	<b>-</b>	<b>685396</b>	<b>-</b>	<b>1047099</b>	<b>-</b>	
в том числе																	
всего по России (без КФО)	2352098	8,6	1275042	6,7	1077056	10,9	207371	8,1	1238681	5,3	560513	2,0	678168	8,2	1026213	8,2	

## СОСТОЯНИЕ И ДИНАМИКА ТЯЖКИХ И ОСОБО ТЯЖКИХ ПРЕСТУПЛЕНИЙ В РЕГИОНАХ РОССИИ

	ЗАРЕГИСТРИРОВАНО (в отчетном периоде)			РАСКРЫТО						НЕ РАСКРЫТО (из находящихся в производстве)		
				с учетом преступлений прошлых лет		без учета преступлений прошлых лет						
	ВСЕГО	+,- в %	Уд. вес в числе зарег. преступ- лений, %	ВСЕГО	+,- в %	ВСЕГО	+,- в %	РАСКРЫВАЕ- МОСТЬ ( % )	Уд. вес от числа находящихся в производ. преступлений данного вида, %	ВСЕГО	+,- в %	Уд. вес от общего числа преступлений, приост. по п.1-3 ч.1 ст. 208 УК РФ, %
<b>Центральный фО</b>	<b>138563</b>	<b>-1,4</b>	<b>24,9</b>	<b>62255</b>	<b>0,5</b>	<b>58769</b>	<b>-0,2</b>	<b>44,8</b>	<b>34,0</b>	<b>72423</b>	<b>-4,7</b>	<b>25,4</b>
Белгородская область	2434	-2,6	15,4	1562	-2,8	1443	-3,2	66,8	48,2	718	-21,5	11,2
Брянская область	3071	-16,0	17,7	2099	-15,3	1989	-16,8	66,5	49,4	1003	-7,0	16,0
Владимирская область	5365	2,3	25,1	3183	-9,9	2949	-10,1	59,5	42,6	2007	14,8	26,8
Воронежская область	7424	4,6	18,9	2917	6,1	2756	5,5	41,3	31,6	3919	-7,3	16,9
Ивановская область	3667	-4,8	24,2	1979	-5,1	1924	-4,2	55,7	41,1	1531	4,1	25,3
Калужская область	4132	0,3	22,7	1881	-18,5	1762	-18,4	45,7	35,5	2091	12,9	25,0
Костромская область	1922	-1,0	20,6	1192	-19,5	1140	-18,9	63,5	47,4	654	44,1	22,0
Курская область	2500	5,0	17,6	1604	-4,1	1530	-5,3	71,0	48,6	626	21,1	16,8
Липецкая область	2553	7,7	17,7	1471	6,0	1382	4,7	58,8	43,2	969	16,5	20,3
г. Москва	52827	-1,2	27,1	17950	3,8	16887	2,9	33,5	25,5	33477	-2,8	24,4
Московская область	28385	-8,0	31,8	12691	7,0	12097	6,9	43,3	33,6	15851	-20,9	43,7
Орловская область	2306	9,4	19,6	902	3,6	859	3,9	41,0	29,9	1238	13,7	22,0
Рязанская область	3255	3,9	31,4	1989	0,3	1879	-1,9	62,2	45,2	1143	5,9	38,3
Смоленская область	3352	-0,8	24,4	2050	-4,1	1940	-3,3	58,2	46,3	1392	18,4	32,8
Тамбовская область	2731	0,0	20,6	1763	3,2	1538	-2,8	60,2	45,0	1015	11,8	24,4
Тверская область	4250	-1,6	18,5	2520	3,2	2406	3,4	61,0	45,8	1538	-2,8	14,2
Тюльская область	3611	2,5	27,4	2147	-3,1	2079	-3,7	63,7	48,9	1185	5,8	26,8
Ярославская область	4778	23,7	22,0	2355	8,5	2209	7,4	51,7	38,6	2066	36,9	20,5
<b>Северо-Западный фО</b>	<b>55603</b>	<b>-1,5</b>	<b>24,4</b>	<b>25772</b>	<b>-2,7</b>	<b>24498</b>	<b>-3,1</b>	<b>46,2</b>	<b>35,4</b>	<b>28545</b>	<b>-0,5</b>	<b>29,0</b>
Республика Карелия	2368	1,3	15,1	1307	-8,5	1256	-8,7	58,9	40,4	877	26,2	12,9
Республика Коми	3863	2,4	16,1	2377	9,4	2248	8,2	60,5	47,5	1469	4,1	15,5
Архангельская обл. (с АО )	4474	17,2	19,3	2895	24,8	2809	26,4	66,1	50,5	1441	26,5	16,3
в том числе												
Архангельская обл. (без а/о)	4323	17,8	19,4	2801	26,3	2715	27,7	65,8	50,5	1411	28,9	16,4
Ненецкий АО	151	2,7	18,0	94	-6,9	94	-2,1	75,8	50,3	30	-31,8	15,0
Вологодская область	4987	7,5	17,1	3091	6,5	2968	5,2	62,0	49,1	1817	19,6	15,2
Калининградская область	3353	-10,3	20,3	1550	-9,8	1468	-6,7	45,3	35,0	1774	-10,8	23,3
ГУВД г.Санкт-Петербур. и Лен.обл	28916	-4,5	37,7	10218	-1,8	9646	-2,4	34,7	26,8	18148	-6,3	53,8
в том числе												
Ленинградская область	6410	1,4	31,5	2782	-0,9	2646	-1,2	43,4	32,1	3456	7,2	43,7
г. Санкт-Петербург	22506	-6,0	39,8	7436	-2,1	7000	-2,8	32,3	25,2	14692	-9,0	56,8
Мурманская область	2841	2,0	15,3	1484	-17,2	1374	-18,9	51,2	39,2	1308	22,0	13,3
Новгородская область	2611	-11,6	20,0	1688	-27,4	1638	-27,6	65,6	47,9	858	10,7	17,4
Псковская область	2190	2,9	20,0	1162	-18,8	1091	-20,8	56,1	41,2	853	19,0	16,6

	ЗАРЕГИСТРИРОВАНО (в отчетном периоде)			РАСКРЫТО						НЕ РАСКРЫТО (из находящихся в производстве)		
				с учетом преступлений прошлых лет		без учета преступлений прошлых лет						
	ВСЕГО	+,- в %	Уд. вес в числе зарег. преступ- лений, %	ВСЕГО	+,- в %	ВСЕГО	+,- в %	РАСКРЫВАЕ- МОСТЬ (%)	Уд. вес от числа находящихся в производ. преступлений данного вида, %	ВСЕГО	+,- в %	Уд. вес от общего числа преступлений, приост. по п.1-3 ч.1 ст. 208 УК РФ, %
<b>Северо-Кавказский ФО</b>	<b>17822</b>	<b>0,4</b>	<b>23,5</b>	<b>10765</b>	<b>-7,5</b>	<b>9845</b>	<b>-6,9</b>	<b>61,0</b>	<b>42,8</b>	<b>6306</b>	<b>-0,7</b>	<b>27,0</b>
Ставропольский край	7431	-2,1	20,5	3979	-9,3	3609	-7,8	53,2	37,2	3169	1,1	21,8
Республика Ингушетия	670	26,7	38,8	288	-10,8	260	-7,8	58,8	24,0	182	5,2	42,9
Республика Дагестан	4270	10,2	28,2	2808	-1,9	2557	-3,7	65,1	47,3	1371	7,6	51,5
Кабардино-Балкарская Респ.	2050	-8,0	23,7	1399	-13,4	1287	-10,4	67,0	50,5	633	-22,2	20,0
Респ. Сев.Осетия - Алания	1399	-5,8	20,8	917	-15,0	874	-16,4	71,0	52,4	357	31,3	28,9
Карачаево-Черкесская Респ.	1044	5,3	25,8	659	3,8	606	6,1	65,6	42,9	318	8,9	34,9
Чеченская Республика	958	-9,4	28,0	715	-3,0	652	-3,0	70,3	56,1	276	-29,6	57,1
<b>Южный ФО</b>	<b>38537</b>	<b>1,7</b>	<b>19,1</b>	<b>21897</b>	<b>3,1</b>	<b>20495</b>	<b>3,1</b>	<b>56,1</b>	<b>42,7</b>	<b>16009</b>	<b>-3,0</b>	<b>17,8</b>
Краснодарский край	13718	2,7	18,3	7722	1,0	7208	0,7	55,4	42,8	5801	4,3	16,7
Астраханская область	2808	-10,7	19,0	1727	-2,0	1614	0,6	58,3	44,0	1153	-10,2	28,8
Волгоградская область	7887	6,2	18,9	4670	5,4	4446	7,5	59,4	46,8	3038	3,6	16,1
Ростовская область	12490	-0,3	20,1	6641	3,9	6150	2,0	52,1	38,4	5644	-12,2	18,9
Республика Адыгея	1003	22,6	20,2	653	18,9	614	17,4	75,6	50,7	198	18,6	16,2
Республика Калмыкия	631	-0,2	19,9	484	4,1	463	5,7	72,6	62,7	175	33,6	17,2
<b>Крымский ФО</b>	<b>7314</b>	<b>-</b>	<b>20,3</b>	<b>3263</b>	<b>-</b>	<b>3064</b>	<b>-</b>	<b>40,0</b>	<b>33,1</b>	<b>4604</b>	<b>-</b>	<b>22,1</b>
Республика Крым	5562	-	20,0	2693	-	2531	-	43,4	36,3	3307	-	22,3
г. Севастополь	1752	-	21,2	570	-	533	-	29,1	23,4	1297	-	21,5
<b>Приволжский ФО</b>	<b>86813</b>	<b>-2,2</b>	<b>19,2</b>	<b>49477</b>	<b>-6,2</b>	<b>47053</b>	<b>-6,2</b>	<b>57,1</b>	<b>44,5</b>	<b>35281</b>	<b>0,5</b>	<b>19,4</b>
Республика Башкортостан	12793	11,5	18,0	5729	-11,6	5457	-11,4	45,8	35,3	6453	36,5	19,5
Республика Марий Эл	1494	-11,4	17,9	897	-4,4	842	-7,1	57,6	44,5	620	-5,3	20,1
Республика Мордовия	1737	8,6	18,9	994	-12,6	941	-13,9	61,0	46,2	602	4,2	23,1
Республика Татарстан	10218	-0,3	19,6	6392	9,1	6024	8,0	63,5	47,9	3461	-11,5	15,0
Удмуртская Республика	5259	-11,6	17,8	3364	-10,6	3194	-11,9	60,4	51,0	2094	2,0	17,7
Чувашская Республика	2879	-7,2	18,4	2013	-3,5	1948	-2,1	68,5	54,7	896	-2,7	17,9
Кировская область	5245	12,6	20,3	2627	6,6	2555	6,3	52,4	42,0	2324	15,8	24,1
Нижегородская область	9146	-4,0	22,2	5060	-9,0	4753	-7,9	53,4	42,1	4146	-7,1	23,9
Оренбургская область	6010	0,7	19,5	3775	3,1	3665	3,8	59,4	49,8	2502	8,4	19,2
Пензенская область	2715	-18,3	19,6	1576	-15,9	1493	-15,3	60,1	45,7	993	-16,6	25,2
Пермский край	10059	-5,0	17,3	6158	-9,5	5770	-9,7	61,6	47,5	3604	-14,3	15,2
Самарская область	9402	-14,6	19,0	5250	-16,5	4962	-16,6	56,3	42,4	3856	-17,9	21,3
Саратовская область	6219	4,8	20,9	3650	3,5	3524	3,0	60,0	45,7	2354	17,0	21,5
Ульяновская область	3637	-2,9	22,1	1992	-13,2	1925	-12,7	58,3	44,0	1376	-0,5	22,2

	ЗАРЕГИСТРИРОВАНО (в отчетном периоде)			РАСКРЫТО						НЕ РАСКРЫТО (из находящихся в производстве)		
				с учетом преступлений прошлых лет		без учета преступлений прошлых лет						
	ВСЕГО	+,- в %	Уд. вес в числе зарег. преступ- лений, %	ВСЕГО	+,- в %	ВСЕГО	+,- в %	РАСКРЫВАЕ- МОСТЬ ( % )	Уд. вес от числа находящихся в производ. преступлений данного вида, %	ВСЕГО	+,- в %	Уд. вес от общего числа преступлений, приост. по п.1-3 ч.1 ст. 208 УПК РФ,%
<b>Уральский ФО</b>	<b>46178</b>	<b>-6,3</b>	<b>20,1</b>	<b>27742</b>	<b>-0,5</b>	<b>26172</b>	<b>-0,8</b>	<b>57,1</b>	<b>45,8</b>	<b>19661</b>	<b>-5,3</b>	<b>20,0</b>
Курганская область	3896	1,7	17,5	2232	9,1	2147	9,9	55,7	44,7	1707	3,1	18,1
Свердловская область	16194	-8,7	22,4	10661	-3,3	10010	-3,9	61,3	48,8	6332	-6,9	20,9
Тюменская область (с а/о)	12496	-12,2	19,4	7294	-4,3	6800	-5,5	55,8	44,1	5395	-12,4	19,5
в том числе												
Тюменская обл. (без а/о)	5322	-12,0	17,2	3087	-2,5	2926	-2,4	54,6	44,3	2436	-13,5	16,4
Ханты-Мансийский АО - Югра	5268	-14,2	22,1	3286	-4,5	3022	-6,1	60,1	46,4	2008	-15,0	23,3
Ямало-Ненецкий АО	1906	-6,9	19,8	921	-9,4	852	-13,1	47,3	36,8	951	-3,4	23,2
Челябинская область	13592	0,9	19,3	7555	5,2	7215	6,0	53,7	44,1	6227	1,4	20,0
<b>Сибирский ФО</b>	<b>87033</b>	<b>-3,6</b>	<b>20,6</b>	<b>49208</b>	<b>-4,1</b>	<b>46910</b>	<b>-3,7</b>	<b>55,2</b>	<b>44,1</b>	<b>38146</b>	<b>-4,1</b>	<b>21,2</b>
Республика Алтай	775	4,7	14,6	554	-4,3	545	-2,5	75,1	59,3	181	11,7	12,2
Республика Бурятия	5306	-6,2	19,1	3558	4,5	3404	4,1	63,5	51,0	1960	-9,9	18,3
Республика Тыва	1965	2,6	23,3	1259	-5,1	1156	-5,2	62,3	42,4	701	26,3	23,7
Республика Хакасия	1942	-4,5	14,1	1283	-4,5	1235	-4,9	66,5	51,1	622	7,4	11,6
Алтайский край	8573	-2,5	17,6	5014	-7,6	4785	-5,0	57,4	46,2	3545	7,3	19,9
Красноярский край	13457	0,7	21,6	7598	-7,8	7196	-7,5	56,1	45,5	5639	-2,6	22,2
Иркутская область	11088	-16,2	20,7	5714	-13,1	5326	-13,8	47,9	38,7	5797	-20,2	22,7
Кемеровская область	12384	-5,4	19,8	6916	-2,3	6657	-1,4	53,7	43,9	5744	-1,8	21,2
Новосибирская область	13089	5,9	24,6	6493	6,9	6249	6,5	49,7	39,5	6337	3,4	23,9
Омская область	7250	-3,6	23,6	4410	-3,1	4274	-3,2	60,4	49,3	2807	2,1	24,4
Томская область	4618	3,2	20,0	2414	12,8	2304	11,6	50,1	40,1	2291	9,0	21,8
Забайкальский край	6586	-7,2	19,7	3995	-12,2	3779	-11,5	60,0	46,0	2522	-19,2	16,7
<b>Дальневосточный ФО</b>	<b>27991</b>	<b>-8,3</b>	<b>20,8</b>	<b>16245</b>	<b>-5,0</b>	<b>14863</b>	<b>-6,7</b>	<b>55,9</b>	<b>42,4</b>	<b>11722</b>	<b>-18,3</b>	<b>20,8</b>
Республика Саха (Якутия)	2685	0,1	22,7	1830	-13,7	1757	-12,8	71,9	54,1	686	11,9	22,2
Приморский край	10479	-18,2	22,1	5345	-2,1	4761	-4,3	45,3	35,9	5754	-25,5	24,6
Хабаровский край	5810	-1,3	18,8	3232	-7,9	3013	-8,2	55,6	41,8	2402	-8,8	17,7
Камчатский край	1279	11,0	22,3	853	0,5	812	1,1	68,2	51,8	379	32,5	22,7
Амурская область	3920	2,7	20,1	2616	-4,6	2338	-8,8	66,7	48,6	1165	2,6	16,8
Магаданская область	833	-5,6	25,2	481	0,8	435	-2,7	54,7	42,0	360	-7,9	31,5
Сахалинская область	2051	-13,8	18,2	1284	-0,5	1187	-2,3	62,5	43,3	711	-43,4	14,8
Еврейская АО	777	-2,6	21,4	497	-10,3	460	-13,2	67,4	47,0	222	-12,9	14,5
Чукотский АО	157	18,9	19,3	107	-0,9	100	-1,0	69,9	51,5	43	-15,7	24,6
<b>Территория России (без КФО)</b>	<b>501831</b>	<b>-2,5</b>	<b>21,7</b>	<b>266299</b>	<b>-2,4</b>	<b>251312</b>	<b>-2,7</b>	<b>52,4</b>	<b>40,4</b>	<b>228167</b>	<b>-4,0</b>	<b>22,5</b>
<b>Транспорт России (без КФО)</b>	<b>10464</b>	<b>-3,2</b>	<b>26,0</b>	<b>7270</b>	<b>2,4</b>	<b>7020</b>	<b>1,1</b>	<b>68,6</b>	<b>53,9</b>	<b>3213</b>	<b>-11,3</b>	<b>25,6</b>
<b>Всего по России</b>	<b>519655</b>	<b>-</b>	<b>21,8</b>	<b>276865</b>	<b>-</b>	<b>261429</b>	<b>-</b>	<b>52,6</b>	<b>40,6</b>	<b>235994</b>	<b>-</b>	<b>22,5</b>
в том числе												
<b>всего по России (без КФО)</b>	<b>512295</b>	<b>-2,5</b>	<b>21,8</b>	<b>273569</b>	<b>-2,3</b>	<b>258332</b>	<b>-2,6</b>	<b>52,8</b>	<b>40,7</b>	<b>231380</b>	<b>-4,1</b>	<b>22,5</b>

**Краткая характеристика состояния преступности  
в Российской Федерации, в том числе в Крымском федеральном  
округе за январь - декабрь 2015 года.**

1.\* В январе - декабре 2015 года зарегистрировано 2352,1 тыс. преступлений, или на 8,6% больше, чем за аналогичный период прошлого года. Рост регистрируемых преступлений отмечен в 75 субъектах Российской Федерации, снижение – в 8 субъектах.

2. 89,9% всех зарегистрированных преступлений выявляется органами внутренних дел, причем 5,1% из них - на стадии приготовления и покушения. Всего на этих стадиях выявлено 107 тыс. преступлений (+8,2%).

3. Значительная часть (42,4%) преступлений регистрируется в республиканских, краевых и областных центрах – всего 996,64 тыс., пятая часть (21,3%) – в сельской местности, где зарегистрировано 501,3 тыс. преступлений, что на 9,4% больше, чем за январь - декабрь 2014 года.

4. В результате преступных посягательств погибло 32,9 тыс. человек (-6,0%), здоровью 48,8 тыс. человек причинен тяжкий вред (-7,2%). На сельскую местность приходится 41,7% погибших (13,7 тыс. чел.), на города и поселки, не являющиеся центрами субъектов Федерации, - 35,2% лиц, здоровью которых причинен тяжкий вред (17,2 тыс. чел.).

5. Ущерб от преступлений (по оконченным и приостановленным уголовным делам) составил 436,49 млрд руб., что на 24,9% больше аналогичного показателя прошлого года. Почти две трети ущерба (63,2%) приходится на преступления, зарегистрированные в центрах субъектов Российской Федерации.

6. Удельный вес тяжких и особо тяжких преступлений в числе зарегистрированных сократился с 24,2% в январе - декабре 2014 года до 21,8%.

7. Почти половину всех зарегистрированных преступлений (46,0%) составляют хищения чужого имущества, совершенные путем: кражи – 996,5 тыс. (+11,7%), грабежа – 71,1 тыс. (-6,7%), разбоя – 13,4 тыс. (-5,2%). Каждая четвертая кража (25,1%), каждый двадцать второй грабеж (4,6%), и каждое тринадцатое разбойное нападение (7,9%) были сопряжены с незаконным проникновением в жилище, помещение или иное хранилище.

---

\*- в п. 1-19 сведения представлены без КФО

Каждое тридцать второе (3,2%) зарегистрированное преступление – квартирная кража. В январе - декабре 2015 года их число сократилось на 3,0% по сравнению с аналогичным периодом прошлого года.

8. Количество выявленных преступлений, связанных с незаконным оборотом оружия, по сравнению с январем - декабрем 2014 года увеличилось на 2,4% и составило 26,9 тыс., количество выявленных фактов хищения и вымогательства оружия, боеприпасов, взрывчатых веществ и взрывных устройств возросло на 9,1% (1,6 тыс. фактов).

В январе - декабре 2015 года с использованием оружия совершено 6,9 тыс. преступлений (-4,9%). Наибольшее количество зарегистрированных преступлений данной категории отмечается в Республике Дагестан (357), Свердловской области (298), г. Москве (266), Московской области (235), Краснодарском крае (231).

9. В январе - декабре 2015 года зарегистрировано 24,74 тыс. экологических преступлений, что на 3,1% меньше, чем за аналогичный период прошлого года.

10. По сравнению с январем - декабрем 2014 года на 3,7% возросло число преступлений экономической направленности, выявленных правоохранительными органами. Всего выявлено 111,2 тыс. преступлений данной категории, удельный вес этих преступлений в общем числе зарегистрированных составил 4,7%.

Материальный ущерб от указанных преступлений (по оконченным уголовным делам) составил 271,49 млрд руб.

Тяжкие и особо тяжкие преступления в общем числе выявленных преступлений экономической направленности составили 62,6%.

Подразделениями органов внутренних дел выявлено 97,9 тыс. преступлений экономической направленности, их удельный вес в общем массиве преступлений экономической направленности составил 88,0%.

11. В январе - декабре 2015 года выявлено 234,8 тыс. преступлений, связанных с незаконным оборотом наркотиков, что на 7,4% меньше, чем за аналогичный период прошлого года. При этом сотрудниками органов наркоконтроля выявлено 75,7 тыс. преступлений (-9,4%), сотрудниками органов внутренних дел – 153,4 тыс. преступлений (-5,8%). По сравнению с январем - декабрем 2014 года на 6,5% сократилось число выявленных преступлений, совершенных с целью сбыта наркотических средств, психотропных веществ или их аналогов, а их удельный вес в числе

преступлений, связанных с незаконным оборотом наркотиков, вырос с 49,7% в январе - декабре 2014 года до 50,2%.

12. В январе - декабре 2015 года зарегистрировано 1531 преступление террористического характера (+35,8%) и 1308 преступлений экстремистской направленности (+27,7%).

13. В общественных местах зарегистрировано 869,4 тыс. преступлений (+10,7%).

На улицах, площадях, в парках и скверах зарегистрировано 522,3 тыс. (+8,6%) преступлений, в том числе: 37,8 тыс. (-10,2%) грабежей, 214 тыс. (+6,3%) краж, 4,9 тыс. (-8,2%) разбойных нападений.

На дорогах и трассах вне населенных пунктов совершено 155 разбойных нападений (-8,8%), 303 грабежа (-16,8%), выявлено 115 фактов незаконного приобретения, передачи, сбыта, хранения, перевозки или ношения оружия, его основных частей, боеприпасов.

14. В январе - декабре 2015 года раскрыто 1238,7 тыс. преступлений (+5,3%), в том числе 560,5 тыс. – следствие по которым обязательно (+2,0%) и 678,2 тыс. – следствие по которым необязательно (+8,2%).

Сотрудниками органов внутренних дел предварительно расследовано 950,7 тыс. преступлений (+7,1%), что составляет 76,8% всего массива предварительно расследованных преступлений, сотрудниками следственных органов Следственного комитета Российской Федерации – 161,2 тыс. преступлений (+3,1%), что составляет 13,0% всего массива, сотрудниками органов наркоконтроля соответственно 39,5 тыс. (-10,2%), службы судебных приставов – 74,3 тыс. (+1,2%).

15. Не раскрыто 1026,2 тыс. преступлений, что на 8,2% больше аналогичного показателя за январь - декабрь 2014 года. Из этого количества на тяжкие и особо тяжкие преступления приходится 22,5% (в январе - декабре 2014 года – 25,4%). Остались нераскрытыми 1,1 тыс. убийств и покушений на убийство (-6,7%), 2,7 тыс. фактов умышленного причинения тяжкого вреда здоровью (-20,6%), 597,2 тыс. краж (+10,2%), 28,9 тыс. грабежей (-13,4%), 4 тыс. разбойных нападений (-11,3%).

1004,1 тыс. преступлений (+8,5%) остались нераскрытыми в связи с неустановлением лица, подлежащего привлечению в качестве обвиняемого.

16. Преступлений прошлых лет в январе - декабре 2015 года раскрыто 58,1 тыс., что на 6,8% больше, чем за аналогичный период прошлого года.

Почти половину (44,6%) раскрытых преступлений прошлых лет составляют кражи (25,9 тыс.) и двенадцатую часть (8,3%) – мошенничества (4,8 тыс.).

17. Выявлено 1063,03 тыс. лиц, совершивших преступления (+6,3%), удельный вес лиц без постоянного источника дохода вырос с 65,8% в январе - декабре 2014 года до 66,5%, а удельный вес ранее судимых лиц уменьшился с 30,7% до 28,2%.

18. Каждое второе (55,1%) расследованное преступление совершено лицами, ранее совершавшими преступления, почти каждое третье (32,1%) – в состоянии алкогольного опьянения, каждое двадцатое (4,9%) – несовершеннолетними или при их соучастии.

Организованными группами или преступными сообществами совершено 13,3 тыс. тяжких и особо тяжких преступлений (-1,7%), их удельный вес в общем числе расследованных преступлений этих категорий остался на уровне января - декабря 2014 года – 5,1%.

19. Иностранцами гражданами и лицами без гражданства на территории Российской Федерации совершено 46,4 тыс. преступлений, что на 4,4% больше, чем за январь - декабрь 2014 года, в том числе гражданами государств-участников СНГ – 40,3 тыс. преступлений (+4,9%), их удельный вес составил 86,9%.

Количество преступлений в отношении иностранных граждан и лиц без гражданства возросло на 17,5% и составило 16,5 тыс. преступлений.

### **Краткая характеристика состояния преступности в Крымском федеральном округе.**

20. В январе - декабре 2015 года зарегистрировано 36,1 тыс. преступлений, в том числе в Республике Крым – 27,8 тыс. и г. Севастополе – 8,3 тыс.

21. В результате преступных посягательств погибло 496 человек, здоровью 520 человек причинен тяжкий вред.

22. Существенная часть (41,2%) преступлений регистрируется в городах Севастополь и Симферополь – всего 14,89 тыс., почти пятая часть (19,1%) – в сельской местности, где зарегистрировано 6,9 тыс. преступлений.

23. Ущерб от преступлений (по оконченным и приостановленным уголовным делам) составил 2,9 млрд руб.

24. Удельный вес тяжких и особо тяжких преступлений в числе зарегистрированных составил 20,3%.



25. Почти две трети всех зарегистрированных преступлений (65,6%) составляют хищения чужого имущества, совершенные путем: кражи – 21,9 тыс., грабежа – 1,6 тыс., разбоя – 221. Каждая третья кража (34,6%), каждый двенадцатый грабеж (8,4%), и каждое шестое разбойное нападение (18,1%) были сопряжены с незаконным проникновением в жилище, помещение или иное хранилище.

Каждое тринадцатое (7,9%) зарегистрированное преступление – квартирная кража.

26. Количество выявленных преступлений, связанных с незаконным оборотом оружия составило 450.

С использованием оружия совершено 64 преступления, в том числе в Республике Крым – 55 и г. Севастополе – 9.

27. В январе - декабре 2015 года выявлено 2,1 тыс. преступлений, связанных с незаконным оборотом наркотиков. Число выявленных преступлений, совершенных с целью сбыта наркотических средств, психотропных веществ или их аналогов составило 689, их удельный вес в числе преступлений, связанных с незаконным оборотом наркотиков - 32,7%.

28. В январе - декабре 2015 года зарегистрировано 7 преступлений террористического характера и 21 преступление экстремистской направленности.

29. В общественных местах зарегистрировано 14,5 тыс. преступлений, в том числе в Республике Крым – 10,7 тыс. и г. Севастополе – 3,8 тыс.

На улицах, площадях, в парках и скверах зарегистрировано 8,1 тыс. преступлений, в том числе: 1 тыс. грабежей, 4,3 тыс. краж, 79 разбойных нападений.

30. В январе - декабре 2015 года раскрыто 15,8 тыс. преступлений, в том числе 8,7 тыс. – следствие по которым обязательно и 7,1 тыс. – следствие по которым необязательно. Не раскрыто 20,8 тыс. преступлений.

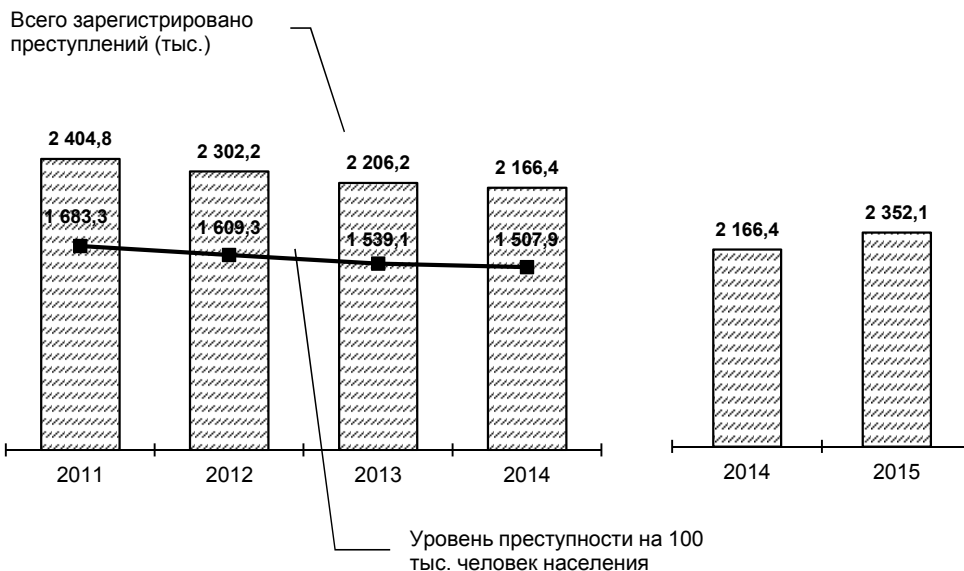
31. Выявлено 12,1 тыс. лиц, совершивших преступления, удельный вес лиц без постоянного источника дохода составил 76,9%, а удельный вес ранее судимых лиц – 29,1%.

32. Почти каждое второе (41,7%) расследованное преступление совершено лицами, ранее совершавшими преступления, каждое пятое (20,6%) – в состоянии алкогольного опьянения, каждое двадцать третье (4,3%) – несовершеннолетними или при их соучастии.

# СОСТОЯНИЕ ПРЕСТУПНОСТИ В РОССИЙСКОЙ ФЕДЕРАЦИИ (без КФО)

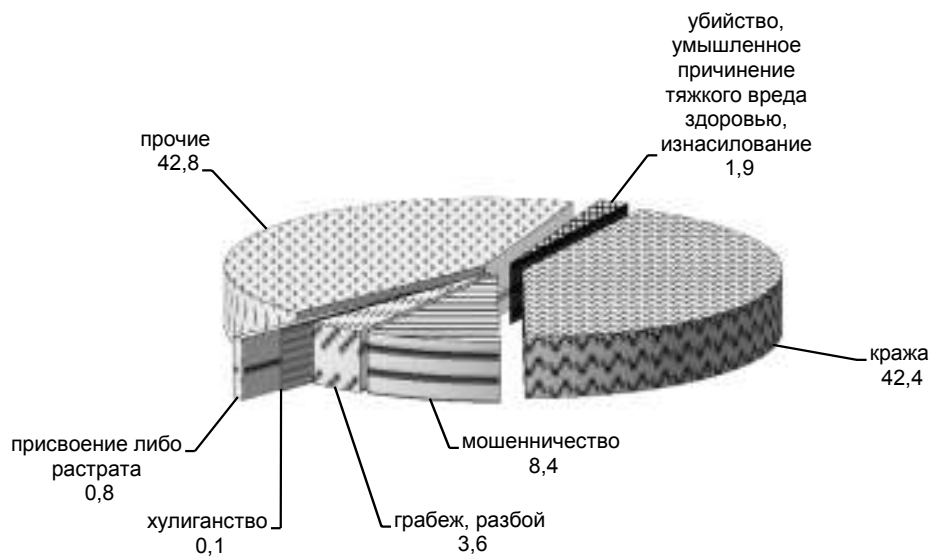
## ДИНАМИКА И УРОВЕНЬ ПРЕСТУПНОСТИ

*январь - декабрь*



## СТРУКТУРА ПРЕСТУПНОСТИ (в %)

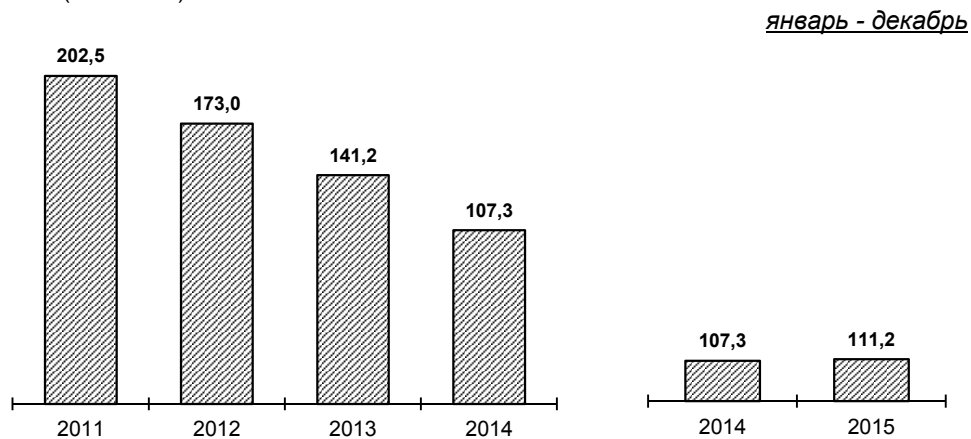
*январь - декабрь*



## ПРЕСТУПНОСТЬ В ЭКОНОМИКЕ (без КФО)

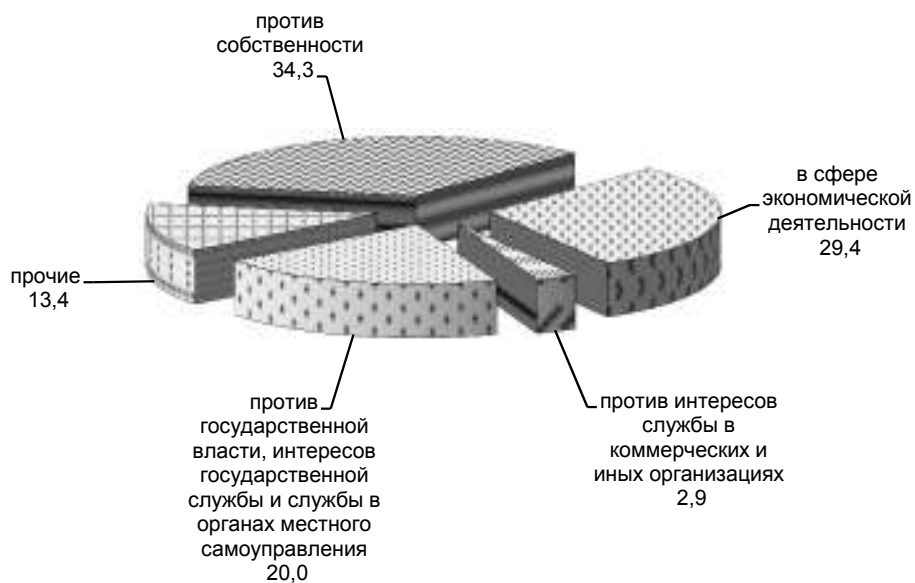
### Выявлено преступлений экономической направленности

(в тысячах)



### Структура (в %) (следствие обязательно)

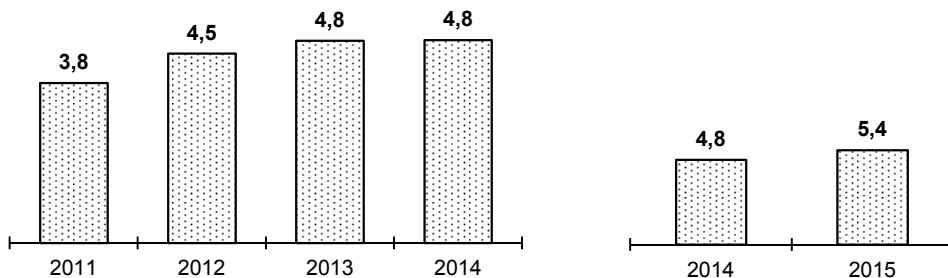
*январь - декабрь*



**СОВЕРШЕНО ПРЕСТУПЛЕНИЙ С ИСПОЛЬЗОВАНИЕМ  
ОГНЕСТРЕЛЬНОГО И ГАЗОВОГО ОРУЖИЯ, БОЕПРИПАСОВ,  
ВЗРЫВАЧАТЫХ ВЕЩЕСТВ И ВЗРЫВНЫХ УСТРОЙСТВ  
(без КФО)**

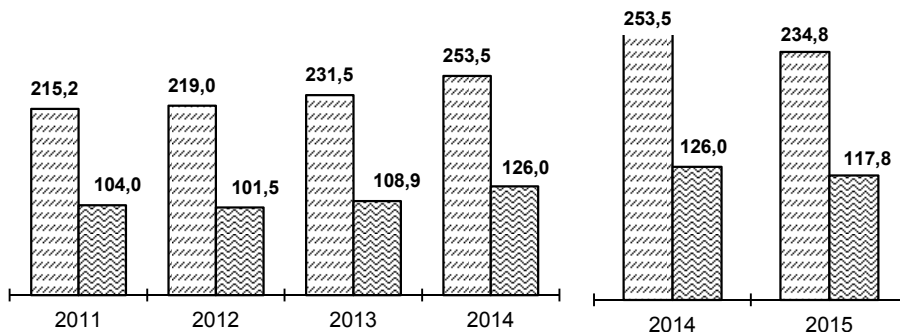
(в тысячах)


*январь - декабрь*




**ЗАРЕГИСТРИРОВАНО ПРЕСТУПЛЕНИЙ, СВЯЗАННЫХ С  
НЕЗАКОННЫМ ОБОРОТОМ НАРКОТИЧЕСКИХ СРЕДСТВ,  
ПСИХОТРОПНЫХ ВЕЩЕСТВ ИЛИ ИХ АНАЛОГОВ,  
СИЛЬНОДЕЙСТВУЮЩИХ ВЕЩЕСТВ (без КФО)**

*январь - декабрь*

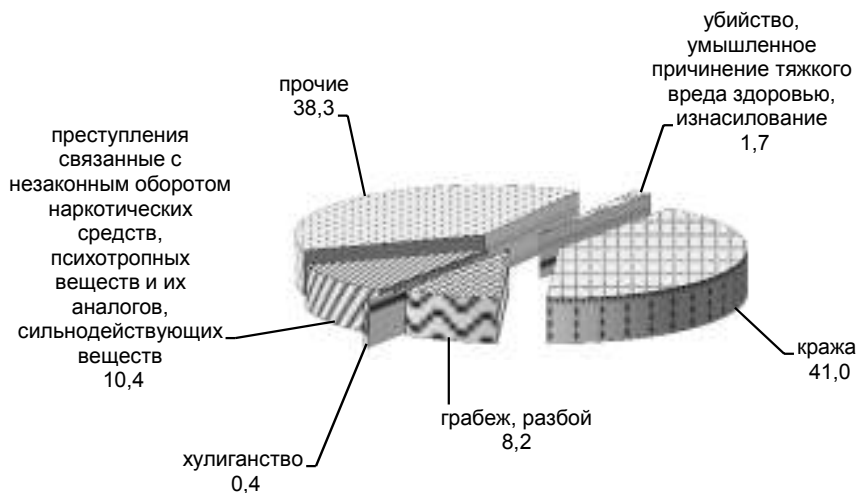


 Зарегистрировано преступлений, связанных с незаконным оборотом наркотических средств, психотропных веществ или их аналогов, сильнодействующих веществ (в тыс.)

 в том числе: с целью сбыта либо сбыт (в тыс.)

## СТРУКТУРА ПРЕСТУПЛЕНИЙ, СОВЕРШЕННЫХ НА УЛИЦАХ, ПЛОЩАДЯХ, В ПАРКАХ И СКВЕРАХ (без КФО) ( в %)

январь - декабрь



## СТРУКТУРА ПРЕСТУПНОСТИ в КФО ( в %)

январь - декабрь

