


МИНИСТЕРСТВО ВНУТРЕННИХ ДЕЛ РОССИЙСКОЙ ФЕДЕРАЦИИ
ФКУ «ГЛАВНЫЙ ИНФОРМАЦИОННО-АНАЛИТИЧЕСКИЙ ЦЕНТР»



СОСТОЯНИЕ ПРЕСТУПНОСТИ В РОССИИ

за январь – апрель 2016 года

Москва

СОДЕРЖАНИЕ

Общие сведения о состоянии преступности.....	4
Сведения о преступлениях, выявленных субъектами учета.....	10
Сведения о преступлениях, предварительно расследованных субъектами учета	12
Сведения о преступлениях, предварительное следствие по которым обязательно.....	14
Сведения о преступлениях, предварительное следствие по которым необязательно.....	18
Преступления, связанные с незаконным оборотом оружия и совершенные с использованием оружия.....	20
Преступления, связанные с незаконным оборотом наркотических средств, психотропных веществ и их аналогов, сильнодействующих веществ.....	22
Сведения о потерпевших от преступных посягательств и материальном ущербе от преступлений.....	25
Преступления экономической направленности.....	26
Преступления, совершенные в общественных местах и на улицах, а также на дорогах, трассах вне населенных пунктов.....	30
Общие сведения о состоянии преступности на транспорте.....	32
Результаты деятельности органов внутренних дел по установлению лиц, совершивших преступления.....	34
Сведения о раскрытых преступлениях прошлых лет.....	35
Характеристика лиц, совершивших преступления.....	36
Социально-криминологическая характеристика преступности	38
Преступления, связанные с иностранными гражданами и лицами без гражданства.....	38
Состояние и динамика преступности в регионах России.....	40
Состояние и динамика тяжких и особо тяжких преступлений в регионах России	43
Краткая характеристика состояния преступности в Российской Федерации за январь – апрель 2016 года.....	46

ОБЩИЕ СВЕДЕНИЯ О СОСТОЯНИИ ПРЕСТУПНОСТИ

	ЗАРЕГИСТРИРОВАНО (в отчетном периоде)		Из числа преступлений, дела и материалы о которых находились в производстве в отчетном периоде:	
	ВСЕГО	+,- в %	РАСКРЫТО*	
			ВСЕГО	+,- в %
ВСЕГО ПРЕСТУПЛЕНИЙ	787036	5,3	427161	4,5
тяжкие и особо тяжкие	176738	-5,5	87334	-4,5
причинившие крупный (значительный) ущерб, совершенные в крупном (значительном) либо сопряженных с извлечением дохода в особо крупном размерах	273498	8,4	109005	4,6
коррупционной направленности	13862	7,9	9725	-0,5
экологические	7115	-1,9	3602	-8,8
террористического характера	893	66,6	150	-18,0
экстремистской направленности	540	10,0	333	6,4
против личности	140060	-2,2	113282	-2,9
<i>из них</i>				
убийство и покушение на убийство	3902	-6,2	3194	-1,9
умышленное причинение тяжкого вреда здоровью	10072	-5,1	8912	-4,0
изнасилование и покушение на изнасилование	1369	21,3	1395	14,4
против собственности	434927	6,5	179179	1,3
<i>из них</i>				
разбой	4131	-9,9	3646	-1,6
<i>с незаконным проникновением в жилище, помещение либо иное хранилище</i>	355	4,1	349	14,1
грабеж	21517	-9,0	13312	-5,2
<i>с незаконным проникновением в жилище, помещение либо иное хранилище</i>	1043	-8,7	784	-2,1
кража	305632	4,6	126644	4,9
<i>с незаконным проникновением в жилище, помещение либо иное хранилище</i>	78494	2,3	33511	4,1
<i>грузов на ж/д, воздушном, водном транспорте</i>	892	-33,7	581	-44,0
<i>транспортных средств</i>	10480	-14,6	2414	-8,5
мошенничество				
ст. ст. 159-159.6 УК РФ	76091	29,6	19650	-5,3
присвоение или растрата	7495	-5,2	5360	-9,1
вымогательство	1632	2,4	833	-12,8
неправомерное завладение автомобилем или иным транспортным средством без цели хищения (угон)	7180	-16,6	5656	-13,5

* Преступления, уголовные дела и материалы о которых окончены расследованием либо разрешены в отчетном периоде.

Продолжение таблицы

Из числа преступлений, дела и материалы о которых находились в производстве в отчетном периоде:			Выявлено лиц, совершивших преступления	
РАСКРЫВАЕМОСТЬ (%)	НЕ РАСКРЫТО*		ВСЕГО	+,- в %
	ВСЕГО	+,- в %		
	301229	10,1	367046	4,1
57,8	63674	-8,8	78045	-4,1
42,2	149079	16,5	93433	5,1
97,8	220	-27,4	5727	3,5
	3053	3,7	4118	-8,4
	274	10,5	134	-25,1
	54	50,0	239	-10,5
	14990	1,5	96515	-2,8
95,5	149	-34,4	3523	-1,6
93,8	586	-26,4	9519	-4,8
98,0	29	-35,6	1051	-4,7
	235058	15,4	153291	0,0
76,5	1118	-18,3	4771	-2,2
79,5	90	-4,3	481	27,6
	7880	-15,4	14553	-3,3
73,3	286	-21,2	1226	5,6
42,4	172303	11,0	115790	3,3
	43730	8,8	28776	5,6
	237	-16,5	633	-41,0
	8180	-13,1	2716	-14,2
	43939	57,2	12463 **	-9,2
	663	2,3	4470	-4,5
	503	93,5	1031	-7,6
	1996	-16,0	6234	-13,6

*Осталось преступлений (независимо от времени совершения и регистрации), следствие по которым в отчетном периоде впервые приостановлено за нерозыском подозреваемого или обвиняемого, или неустановлением лица, подлежащего привлечению в качестве обвиняемого, либо в случае когда место нахождения подозреваемого или обвиняемого известно, однако реальная возможность его участия в уголовном деле отсутствует.

**Выявлено лиц, совершивших преступления (по наиболее тяжкому)

Продолжение таблицы

	ЗАРЕГИСТРИРОВАНО (в отчетном периоде)		Из числа преступлений, дела и материалы о которых находились в производстве в отчетном периоде:	
	ВСЕГО	+,- в %	РАСКРЫТО	
			ВСЕГО	+,- в %
умышленное уничтожение или повреждение имущества, совершенное путем поджога	3579	-4,9	759	5,0
хулиганство	916	-22,3	422	-24,4
угроза убийством или причинением тяжкого вреда здоровью	27477	-9,5	26202	-9,6
вовлечение несовершеннолетнего в совершение преступления или антиобщественных действий	831	-3,7	658	-5,6
нарушение правил дорожного движения и эксплуатации транспортных средств	7157	-14,9	6874	-20,0
уголовные дела о которых переданы по подследственности со снятием с учета в органах внутренних дел	967	2,5		
<i>в том числе</i>				
в военные следственные органы Следственного комитета Российской Федерации	128	16,4		
совершенных				
в республиканских, краевых и областных центрах	330678	3,2	142079	3,6
в других городах и поселках городского типа	276732	9,0	163897	7,7
в сельской местности	164372	6,2	111756	4,4

Окончание таблицы

Из числа преступлений, дела и материалы о которых находились в производстве в отчетном периоде:		Выявлено лиц, совершивших преступления	
НЕ РАСКРЫТО		ВСЕГО	+,- в %
ВСЕГО	+,- в %		
2905	-6,1	535	0,4
439	-15,9	437 *	-27,9
864	8,1	23397	-9,2
18	125,0	494	5,1
858	-16,9	7288	-18,8

163228 8,0

91427 13,4

43788 14,1

* Выявлено лиц, совершивших преступления (по наиболее тяжкому)

ТЕМПЫ ПРИРОСТА ЧИСЛА ЗАРЕГИСТРИРОВАННЫХ ПРЕСТУПЛЕНИЙ

НАИБОЛЬШИЕ

	%
Ненецкий АО	93,5
Республика Тыва	43,1
Сахалинская область	34,6
Республика Башкортостан	33,8
Псковская область	29,5
Чукотский АО	28,9
Костромская область	28,9
Республика Ингушетия	25,7
Республика Алтай	23,4
Республика Дагестан	21,3

НАИМЕНЬШИЕ

	%
Калининградская область	-13,3
Республика Хакасия	-12,8
Республика Марий Эл	-11,2
г. Севастополь	-9,3
Республика Калмыкия	-8,5
Челябинская область	-7,9
Орловская область	-7,7
Кабардино-Балкарская Респ.	-6,9
Республика Бурятия	-6,9
Иркутская область	-5,8

ТЕМПЫ ПРИРОСТА ЧИСЛА ПРЕДВАРИТЕЛЬНО РАССЛЕДОВАННЫХ ПРЕСТУПЛЕНИЙ

НАИБОЛЬШИЕ

	%
Ненецкий АО	52,1
Костромская область	32,5
Чукотский АО	31,3
Республика Дагестан	27,4
Забайкальский край	22,8
Республика Тыва	19,8
Сахалинская область	17,7
Алтайский край	16,1
Курганская область	14,3
Самарская область	13,9

НАИМЕНЬШИЕ

	%
Республика Адыгея	-18,8
Ивановская область	-16,4
Чувашская Республика	-12,6
Республика Ингушетия	-10,2
Республика Калмыкия	-9,9
Ульяновская область	-6,8
Орловская область	-6,5
Ямало-Ненецкий АО	-5,4
Брянская область	-5,1
Тульская область	-4,9

ТЕМПЫ ПРИРОСТА ЧИСЛА НЕРАСКРЫТЫХ ПРЕСТУПЛЕНИЙ

НАИБОЛЬШИЕ		НАИМЕНЬШИЕ	
	%		%
Ненецкий АО	286,5	Республика Хакасия	-35,8
Республика Башкортостан	103,5	Астраханская область	-25,6
Амурская область	63,8	Курганская область	-20,1
Республика Тыва	61,5	Республика Калмыкия	-18,2
Мурманская область	61,1	Челябинская область	-15,2
Республика Алтай	57,5	г. Севастополь	-14,3
Ульяновская область	55,1	Кемеровская область	-13,8
Псковская область	54,6	Самарская область	-11,9
Респ. Сев.Осетия - Алания	54,1	Иркутская область	-10,7
Костромская область	52,4	Республика Бурятия	-10,5

ТЕМПЫ ПРИРОСТА ЧИСЛА ВЫЯВЛЕННЫХ ЛИЦ, СОВЕРШИВШИХ ПРЕСТУПЛЕНИЯ

НАИБОЛЬШИЕ		НАИМЕНЬШИЕ	
	%		%
Ненецкий АО	37,4	Республика Адыгея	-19,6
Костромская область	20,6	Ивановская область	-13,5
Самарская область	19,1	г. Севастополь	-6,7
Республика Калмыкия	19,0	Тульская область	-6,6
Республика Башкортостан	16,7	Ульяновская область	-6,0
Курганская область	15,6	г. Санкт-Петербург	-4,8
Вологодская область	15,4	Московская область	-4,5
Алтайский край	15,0	Астраханская область	-3,8
Чукотский АО	13,2	Чувашская Республика	-3,1
Республика Тыва	12,9	г. Москва	-2,5

СВЕДЕНИЯ О ПРЕСТУПЛЕНИЯХ, ВЫЯВЛЕННЫХ СУБЪЕКТАМИ УЧЕТА

	Всего	Из них выявлено преступлений сотрудниками						
		следственных органов Следственного комитета Российской Федерации		органов внутренних дел			таможенных органов	
		всего	+,- в %	всего	+,- в %	Уд. вес %	всего	+,- в %
Всего	787036	8127	4,4	704458	6,2	89,5	853	-2,8
<i>в том числе</i>								
особо тяжких	42257	1917	-1,5	25939	-7,4	61,4	83	-29,1
тяжких	134481	1711	12,1	120886	-4,0	89,9	273	-22,0
средней тяжести	251088	1674	11,6	243866	6,0	97,1	175	24,1
небольшой тяжести	359210	2825	0,5	313767	12,4	87,3	322	19,3
экономической направленности	51071	771	58,3	44863	-5,1	87,8	603	29,7
<i>из них</i>								
налоговых	3729	30	76,5	3230	8,3	86,6	269	1,5
экологических	7115	15	0,0	6499	-3,4	91,3	0	-
террористического характера	893	2	-33,3	574	39,7	64,3	0	-
экстремистской направленности	540	10	-33,3	368	10,2	68,1	0	-
совершенных в особо крупном размере либо сопряженных с извлечением дохода в особо крупном размере	13173	106	49,3	11172	6,8	84,8	176	12,8
совершенных в крупном (значительном) размере либо причинивших крупный (значительный) ущерб	260325	706	15,9	236408	10,4	90,8	427	-14,9
связанных с незаконным оборотом наркотических средств, психотропных веществ или их аналогов, сильнодействующих веществ	76413	368	-22,7	50261	-10,2	65,8	180	-37,9
оружия	10797	209	26,7	10106	3,2	93,6	6	-60,0
совершенных с использованием оружия, боеприпасов, взрывчатых веществ, взрывных или имитирующих их устройств	2167	105	-13,2	2006	-14,8	92,6	0	-
<i>из них</i>								
огнестрельного, газового оружия, боеприпасов	1728	68	-16,0	1618	4,7	93,6	0	-
взрывчатых веществ и взрывных устройств	50	5	-54,5	43	-34,8	86,0	0	-
совершенных в городах и поселках городского типа	607410	5321	-5,0	544890	6,8	89,7	367	-15,8
<i>в том числе</i>								
в республиканских, краевых и областных центрах	330678	2540	-12,2	301138	4,2	91,1	262	-13,0
в сельской местности	164372	1792	12,6	147501	6,7	89,7	87	-5,4

Продолжение таблицы

Из них выявлено преступлений сотрудниками									
органов исполнения наказаний		органов Федеральной службы безопасности		органов Федеральной службы судебных приставов		органов Государственного пожарного надзора		органов наркоконтроля	
всего	+,- в %	всего	+,- в %	всего	+,- в %	всего	+,- в %	всего	+,- в %
673	45,0	5118	25,7	25914	-2,0	469	-13,6	24642	-15,9
81	-28,3	505	12,7	1	-66,7	2	0,0	13438	-11,2
172	34,4	1636	32,6	70	2,9	0	-100,0	7363	-23,3
243	127,1	1560	37,4	29	-48,2	324	-3,0	388	-24,8
177	52,6	1417	12,9	25814	-1,9	143	-30,6	3453	-14,8
161	203,8	1329	39,5	114	-13,0	0	-	197	-2,0
1	-	28	7,7	0	-	0	-	0	-
0	-	165	111,5	0	-100,0	10	-87,2	0	-100,0
0	-100,0	280	177,2	0	-	0	-	1	-
2	-	140	15,7	0	-	0	-	0	-
5	-50,0	384	34,3	2	-50,0	3	-	849	-8,9
126	-16,0	956	10,9	172	6,8	356	-6,8	19102	-12,1
105	-33,5	549	-9,4	2	100,0	0	-	24414	-15,9
3	200,0	338	32,0	0	-100,0	0	-	40	-16,7
2	0,0	27	107,7	0	-100,0	0	-	0	-100,0
1	-50,0	26	136,4	0	-100,0	0	-	0	-100,0
0	-	0	-100,0	0	-	0	-	0	-
533	52,7	3173	17,3	18357	-1,6	281	2,2	22169	-16,6
196	29,8	1680	8,0	6855	-0,5	78	-17,9	12378	-17,3
137	21,2	1404	32,2	7556	-3,0	187	-30,2	2258	-10,8

СВЕДЕНИЯ О ПРЕСТУПЛЕНИЯХ, ПРЕДВАРИТЕЛЬНО РАССЛЕДОВАННЫХ СУБЪЕКТАМИ УЧЕТА

	Всего	Из них количество преступлений, уголовные дела по которым предварительно расследованы сотрудниками						
		следственных органов Следственного комитета Российской Федерации		органов внутренних дел			таможенных органов	
		всего	+,- в %	всего	+,- в %	Уд. вес %	всего	+,- в %
Всего	427161	52576	-0,1	338307	6,9	79,2	49	-29,0
<i>в том числе</i>								
особо тяжких	18190	8639	-3,5	4526	-3,9	24,9	0	-
тяжких	69144	14107	3,4	50619	-5,6	73,2	0	-
средней тяжести	103127	9686	1,5	92530	0,8	89,7	8	14,3
небольшой тяжести	236700	20144	-1,8	190632	14,7	80,5	41	-33,9
экономической направленности	24280	12879	7,4	10940	-7,9	45,1	49	-23,4
<i>из них</i>								
налоговых	1421	1070	32,8	302	29,1	21,3	43	-4,4
экологических	3602	82	36,7	3481	-9,5	96,6	0	-
террористического характера	150	61	-25,6	57	-17,4	38,0	0	-
экстремистской направленности	333	249	18,6	18	-56,1	5,4	0	-
совершенных в особо крупном размере либо сопряженные с извлечением дохода в особо крупном размере	4375	1019	59,7	2814	9,7	64,3	7	40,0
совершенных в крупном (значительном) размере либо причинивших крупный (значительный) ущерб	104630	5189	10,9	88993	5,1	85,1	41	-29,3
связанных с незаконным оборотом наркотических средств, психотропных веществ или их аналогов, сильнодействующих веществ	42746	1429	-6,9	29043	-12,5	67,9	0	-
оружия	7666	479	16,0	7029	3,2	91,7	0	-
совершенных с использованием оружия, боеприпасов, взрывчатых веществ, взрывных или имитирующих их устройств	1528	518	-18,4	1002	-13,6	65,6	0	-
<i>из них</i>								
огнестрельного, газового оружия, боеприпасов	1152	362	-1,9	786	3,4	68,2	0	-
взрывчатых веществ и взрывных устройств	16	9	-79,5	7	16,7	43,8	0	-
совершенных в городах и поселках городского типа	305976	34227	0,9	243285	8,0	79,5	17	-34,6
<i>в том числе</i>								
в республиканских, краевых и областных центрах	142079	15677	2,6	114757	5,5	80,8	12	-25,0
в сельской местности	111756	13963	-1,8	88992	6,9	79,6	5	-44,4

Окончание таблицы

Из них количество преступлений, уголовные дела по которым
предварительно расследованы сотрудниками

органов исполнения наказаний		органов Федеральной службы безопасности		органов Федеральной службы судебных приставов		органов Государственного пожарного надзора		органов наркоконтроля	
всего	+, - в %	всего	+, - в %	всего	+, - в %	всего	+, - в %	всего	+, - в %
0	-	1438	-12,8	20331	-6,1	60	-15,5	12190	-11,6
0	-	130	26,2	0	-	0	-	4895	0,0
0	-	350	-8,6	0	-	0	-	4055	-20,8
0	-	589	-2,2	0	-100,0	3	0,0	298	-20,5
0	-	369	-34,3	20331	-6,1	57	-16,2	2942	-13,6
0	-	188	-20,3	24	14,3	0	-	174	17,6
0	-	5	25,0	0	-	0	-	0	-
0	-	32	-8,6	0	-	5	-16,7	0	-
0	-	32	0,0	0	-	0	-	0	-
0	-	66	6,5	0	-	0	-	0	-
0	-	123	43,0	0	-	0	-	412	-5,9
0	-	267	-11,9	64	-4,5	55	-19,1	9895	-7,3
0	-	197	11,9	0	-	0	-	12065	-11,7
0	-	95	9,2	0	-	0	-	53	76,7
0	-	2	100,0	0	-	0	-	1	-
0	-	2	-	0	-	0	-	1	-
0	-	0	-100,0	0	-	0	-	0	-
0	-	795	-15,8	14214	-6,1	25	-13,8	10679	-11,2
0	-	464	-22,5	5052	-7,2	6	-33,3	5600	-10,3
0	-	626	-7,4	6118	-6,2	35	-14,6	1499	-14,2

СВЕДЕНИЯ О ПРЕСТУПЛЕНИЯХ, ПРЕДВАРИТЕЛЬНОЕ СЛЕДСТВИЕ ПО КОТОРЫМ ОБЯЗАТЕЛЬНО

	ЗАРЕГИСТРИРОВАНО (в отчетном периоде)		в том числе			Из числа преступлений, дела и материалы о которых находились в производстве:		
			выявлено сотрудниками ОВД			РАСКРЫТО		
	Всего	+,- в %	Всего	+,- в %	Уд. вес %	Всего	+,- в %	Раскрыва- емость (%)
ВСЕГО ПРЕСТУПЛЕНИЙ	415567	1,4	376225	2,0	90,5	184666	-1,8	
<i>удельный вес от общего числа зарегистрированных преступлений, %</i>	52,8							
коррупционной направленности	13844	7,8	11201	0,1	80,9	9696	-0,6	97,8
против личности	27658	-0,7	23522	-2,2	85,0	23758	-2,0	
из них								
убийство и покушение на убийство	3902	-6,2	3281	-4,4	84,1	3194	-1,9	95,5
<i>в том числе</i>								
убийство по найму*	7	250,0	7	250,0	100,0	7	-22,2	100,0
умышленное причинение тяжкого вреда здоровью	10072	-5,1	9627	-5,0	95,6	8912	-4,0	93,8
похищение человека	127	-4,5	96	-15,0	75,6	92	9,5	92,0
изнасилование и покушение на изнасилование	1369	21,3	1053	21,0	76,9	1395	14,4	98,0
против собственности	279166	6,2	274211	5,9	98,2	106190	2,9	
кража	199556	2,8	198312	2,8	99,4	77186	4,3	38,9
<i>с незаконным проникновением</i>	78494	2,3	78144	2,4	99,6	33511	4,1	
<i>в жилище</i>	29378	0,4	29201	0,4	99,4	15142	4,2	51,9
<i>в квартиры</i>	23268	-3,9	23117	-3,9	99,4	12128	1,5	51,7
<i>с причинением значительного ущерба гражданину</i>	121799	4,9	121074	4,8	99,4	42766	5,5	
<i>из одежды, сумки или другой ручной клади, находившихся при потерпевшем</i>	15044	-4,9	14917	-4,9	99,2	2165	4,4	
<i>автомобилей</i>	8216	-13,3	8193	-13,4	99,7	1557	-3,6	
мошенничество ч. ч. 2-4 ст. 159 УК РФ	51722	34,5	49866	34,3	96,4	12877	11,2	
грабеж	9733	-12,1	9561	-12,0	98,2	5514	-7,2	59,3
<i>с незаконным проникновением в жилище, помещение либо иное хранилище</i>	1043	-8,7	1037	-7,8	99,4	784	-2,1	73,3
разбой	4131	-9,9	4015	-9,9	97,2	3646	-1,6	76,5
<i>с незаконным проникновением в жилище, помещение либо иное хранилище</i>	355	4,1	350	4,5	98,6	349	14,1	79,5
вымогательство	842	-17,9	767	-18,0	91,1	559	-4,8	81,1
неправомерное завладение автомобилем или иным транспортным средством без цели хищения (угон)	873	-18,5	847	-17,2	97,0	1051	-18,4	91,3

* Квалификация по ст.105 ч.2 п. "з" УК РФ - на момент утверждения обвинительного заключения.

Продолжение таблицы

Из числа преступлений, дела и материалы о которых находились в производстве:						Выявлено лиц, совершивших преступления	
РАСКРЫТО		из них лица по которым установлены сотрудниками ОВД		НЕ РАСКРЫТО			
в том числе: совершенных организованной группой либо преступным сообществом (преступной организацией)				Всего	+, - в %		
Всего	+, - в %	Всего	+, - в %	Всего	+, - в %	Всего	+, - в %
5875	18,4	168796	-1,8	195350	8,1	166726	-2,4

297	49,2	8346	-4,8	220	-27,2	5707	3,3
50	108,3	22574	-3,5	1102	-21,6	22042	-2,7
26	116,7	3122	-2,1	149	-34,4	3523	-1,6
2	-	6	-33,3	0	-	15	50,0
1	-66,7	8837	-4,1	586	-26,4	9519	-4,8
15	200,0	82	2,5	8	-52,9	213	2,9
0	-	1301	12,4	29	-35,6	1051	-4,7
3245	26,7	104933	2,6	161257	13,9	95534	1,8
327	-32,2	76985	4,3	121097	8,8	73955	3,3
64	-51,5	33434	4,2	43730	8,8	28776	5,6
30	-55,2	15103	4,1	14031	-2,6	11937	4,2
30	-48,3	12095	1,5	11339	-7,8	10136	0,5
0	-	42686	5,5	79050	12,2	40419	5,0
0	-	2161	4,4	13341	-2,8	1857	1,8
66	164,0	1554	-3,5	6819	-13,1	1797	-7,2
2594	76,3	12380	9,8	30344	57,0	7370	7,8
21	-19,2	5472	-7,4	3782	-21,4	7079	-4,6
6	-45,5	781	-2,4	286	-21,2	1226	5,6
123	-7,5	3627	-1,2	1118	-18,3	4771	-2,2
25	66,7	348	14,1	90	-4,3	481	27,6
83	23,9	535	-1,3	130	-0,8	797	-6,0
8	33,3	1041	-18,4	100	25,0	1824	-17,9

Продолжение таблицы

	ЗАРЕГИСТРИРОВАНО (в отчетном периоде)		в том числе			Из числа преступлений, дела и материалы о которых находились в производстве:		
			выявлено сотрудниками ОВД			РАСКРЫТО		
	Всего	+, - в %	Всего	+, - в %	Уд. вес %	Всего	+, - в %	раскрываемость (%)
террористический акт	8	100,0	4	100,0	50,0	0	-100,0	0,0
захват заложника	1	-66,7	1	-66,7	100,0	2	-60,0	100,0
бандитизм	69	-10,4	66	-13,2	95,7	36	-60,4	92,3
организация преступного сообщества (преступной организации) или участие в нем (ней)	100	9,9	72	12,5	72,0	84	27,3	92,3
хулиганство	109	-23,8	105	-21,6	96,3	63	-12,5	53,4
в сфере компьютерной информации	621	-48,9	554	-53,1	89,2	337	-19,4	
подделка, изготовление или сбыт поддельных документов, государственных наград, штампов, печатей, бланков	622	20,3	576	16,1	92,6	421	-5,2	

Окончание таблицы

Из числа преступлений, дела и материалы о которых находились в производстве:						Выявлено лиц, совершивших преступления	
РАСКРЫТО				НЕ РАСКРЫТО			
в том числе: совершенных организованной группой либо преступным сообществом (преступной организацией)		из них лица по которым установлены сотрудниками ОВД					
Всего	+, - в %	Всего	+, - в %	Всего	+, - в %	Всего	+, - в %
0	-	0	-100,0	1	-66,7	2	-77,8
0	-	2	-60,0	0	-	2	-60,0
36	-60,4	35	-61,5	3	-62,5	77	-48,3
84	27,3	57	18,8	7	0,0	412	37,3
1	-75,0	59	-18,1	55	-3,5	133	-27,3
96	21,5	296	-26,7	233	109,9	184	-1,6
23	-	362	-6,7	37	60,9	126	-11,9

СВЕДЕНИЯ О ПРЕСТУПЛЕНИЯХ, ПРЕДВАРИТЕЛЬНОЕ СЛЕДСТВИЕ ПО КОТОРЫМ НЕОБЯЗАТЕЛЬНО

	ЗАРЕГИСТРИРОВАНО (в отчетном периоде)		в том числе		
			выявлено сотрудниками ОВД		
	Всего	+, - в %	Всего	+, - в %	Уд. вес %
ВСЕГО ПРЕСТУПЛЕНИЙ	371469	9,9	328233	11,5	88,4
<i>удельный вес от общего числа зарегистрированных преступлений, %</i>	<i>47,2</i>				
коррупционной направленности	18	80,0	15	87,5	83,3
против личности	112402	-2,5	83162	-2,3	74,0
<i>из них</i>					
злостное уклонение от уплаты средств на содержание детей или нетрудоспособных родителей	26249	-2,8	126	-69,5	0,5
угроза убийством или причинением тяжкого вреда здоровью	27477	-9,5	27310	-9,6	99,4
умышленное причинение средней тяжести вреда здоровью	10903	-2,4	10752	-2,3	98,6
против собственности	155761	6,9	152402	6,5	97,8
<i>из них</i>					
кража	106076	8,0	104400	7,4	98,4
мошенничество ч. 1 ст. 159 УК РФ	16530	55,6	16000	57,7	96,8
грабеж	11784	-6,3	11662	-6,4	99,0
вымогательство	790	39,1	753	43,4	95,3
присвоение или растрата	2329	-17,1	2257	-18,2	96,9
неправомерное завладение автомобилем или иным транспортным средством без цели хищения (угон)	6307	-16,3	6266	-16,2	99,3
незаконное предпринимательство	84	9,1	61	-7,6	72,6
заведомо ложное сообщение об акте терроризма	647	8,6	601	4,9	92,9
хулиганство	804	-22,4	787	-22,2	97,9
незаконные приобретение, передача, сбыт, хранение, перевозка или ношение оружия, его основных частей, боеприпасов	6827	-3,0	6452	-3,5	94,5
ЭКОНОМИЧЕСКОЙ НАПРАВЛЕННОСТИ	3249	-17,0	2538	-23,0	78,1
<i>в том числе</i>					
связанных с потребительским рынком	479	-22,4	433	-28,2	90,4

Окончание таблицы

Из числа преступлений, дела и материалы о которых находились в производстве						Выявлено лиц, совершивших преступления	
Раскрыто		в том числе лица по которым установлены сотрудниками ОВД		Не раскрыто			
Всего	+, - в %	Всего	+, - в %	Всего	+, - в %	Всего	+, - в %
242495	9,8	212089	11,6	105879	14,1	200320	10,2

29	107,1	25	108,3	0	-100,0	20	81,8
89524	-3,1	67515	-3,3	13888	3,9	74473	-2,8
20063	-5,7	445	-66,1	463	-26,9	20246	-5,9
26202	-9,6	26145	-9,7	864	8,1	23397	-9,2
7739	-6,4	7669	-6,4	2687	-2,9	8213	-7,0
72989	-0,9	71288	-1,4	73801	18,6	57757	-2,9
49458	5,9	48579	5,1	51206	16,7	41835	3,3
2957	-11,8	2683	-8,6	10696	79,7	2327	-11,1
7798	-3,7	7742	-4,0	4098	-9,0	7474	-2,0
274	-25,5	257	-24,2	373	189,1	234	-12,7
2108	-15,8	2065	-17,0	289	6,6	1819	-12,9
4605	-12,4	4581	-12,6	1896	-17,4	4410	-11,7
40	-2,4	35	0,0	35	66,7	39	2,6
330	26,0	309	23,1	159	-6,5	326	25,9
359	-26,1	356	-26,0	383	-17,6	386	-27,4
4982	-6,6	4572	-9,9	1173	-2,4	4300	-10,5
2004	-22,7	1708	-25,6	897	-2,0	1369	-18,3
243	-32,5	237	-33,6	179	28,8	149	-36,6

ПРЕСТУПЛЕНИЯ, СВЯЗАННЫЕ С НЕЗАКОННЫМ ОБОРОТОМ ОРУЖИЯ И СОВЕРШЕННЫЕ С ИСПОЛЬЗОВАНИЕМ ОРУЖИЯ

	ЗАРЕГИСТРИРОВАНО (в отчетном периоде)		Из числа преступлений, дела и материалы о которых находились в производстве:					Выявлено лиц, совершивших преступления	
			РАСКРЫТО			НЕ РАСКРЫТО			
	ВСЕГО	+, - в %	ВСЕГО	+, - в %	раскры- ваемость (%)	ВСЕГО	+, - в %	ВСЕГО	+, - в %
Преступления, связанные с незаконным оборотом оружия	10797	3,9	7666	4,4		2074	2,3	5122	-4,9
<i>в том числе</i>									
незаконные приобретение, передача, сбыт, хранение, перевозка или ношение оружия, его основных частей, боеприпасов	6978	-3,1	5115	-6,4	81,1	1193	-2,1	4519	-10,2
хищение либо вымогательство огнестрельного оружия, боеприпасов, взрывчатых веществ и взрывных устройств	457	-8,4	234	25,8	54,5	195	-15,2	241	24,9
незаконное изготовление оружия	1821	-1,0	1163	-2,1	70,2	493	-1,6	905	-10,5
ненадлежащее исполнение обязанностей по охране оружия, боеприпасов, взрывчатых веществ и взрывных устройств	1	-75,0	1	-	25,0	3	200,0	1	-
Преступления, совершенные с использованием оружия	2167	-14,4	1528	-15,1		551	2,0		
<i>из них</i>									
огнестрельного, газового оружия, боеприпасов, взрывчатых веществ и взрывных устройств	1778	1,9	1168	-1,2	69,6	510	12,6		
<i>в том числе</i>									
взрывчатых веществ и взрывных устройств	50	-35,9	16	-68,6	61,5	10	-44,4		

**ТЕМПЫ ПРИРОСТА ЧИСЛА ЗАРЕГИСТРИРОВАННЫХ ПРЕСТУПЛЕНИЙ,
СВЯЗАННЫХ С НЕЗАКОННЫМ ОБОРОТОМ ОРУЖИЯ**

НАИБОЛЬШИЕ

НАИМЕНЬШИЕ

	%		%
Еврейская АО	300,0	Томская область	-52,5
Ненецкий АО	150,0	Чукотский АО	-36,8
Архангельская область	141,4	Республика Бурятия	-32,4
Республика Ингушетия	123,5	Владимирская область	-30,6
Республика Дагестан	100,2	Карачаево-Черкесская Респ.	-30,5
Костромская область	91,9	Республика Марий Эл	-26,5
Камчатский край	83,3	Республика Саха (Якутия)	-23,3
Ульяновская область	77,8	Ивановская область	-23,1
Самарская область	72,5	Тульская область	-22,7
г. Севастополь	70,6	Московская область	-22,0

**ТЕМПЫ ПРИРОСТА ЧИСЛА ЗАРЕГИСТРИРОВАННЫХ ПРЕСТУПЛЕНИЙ,
СОВЕРШЕННЫХ С ИСПОЛЬЗОВАНИЕМ ОГНЕСТРЕЛЬНОГО,
ГАЗОВОГО ОРУЖИЯ, БОЕПРИПАСОВ, ВЗРЫВЧАТЫХ ВЕЩЕСТВ
И ВЗРЫВНЫХ УСТРОЙСТВ**

НАИБОЛЬШИЕ

НАИМЕНЬШИЕ

	%		%
Белгородская область	800,0	Республика Адыгея	-100,0
Ярославская область	350,0	Чеченская Республика	-62,1
Оренбургская область	200,0	Ямало-Ненецкий АО	-58,3
Республика Марий Эл	200,0	Астраханская область	-50,0
Орловская область	140,0	Новгородская область	-50,0
Сахалинская область	120,0	Чувашская Республика	-50,0
Республика Калмыкия	120,0	Хабаровский край	-48,1
Республика Башкортостан	117,9	Калужская область	-42,9
Респ. Сев.Осетия - Алания	100,0	Кабардино-Балкарская Респ.	-40,0
г. Севастополь	100,0	Магаданская область	-38,5

**ПРЕСТУПЛЕНИЯ, СВЯЗАННЫЕ С НЕЗАКОННЫМ ОБОРОТОМ
НАРКОТИЧЕСКИХ СРЕДСТВ, ПСИХОТРОПНЫХ ВЕЩЕСТВ ИЛИ ИХ
АНАЛОГОВ, СИЛЬНОДЕЙСТВУЮЩИХ ВЕЩЕСТВ**

	Зарегистрировано (в отчетном периоде)		в том числе сотрудниками ОВД		
	Всего	+,- в %	Всего	+,- в %	Уд. вес %
ЗАРЕГИСТРИРОВАНО ПРЕСТУПЛЕНИЙ в отчетном периоде	76413	-12,3	50261	-10,2	65,8
тяжкие и особо тяжкие	56749	-13,6	34359	-11,9	60,5
<i>совершенные:</i>					
в крупном и особо крупном размерах	33523	-17,7	20640	-15,7	61,6
<i>из них в</i>					
крупном размере	32148	-18,0	20227	-15,8	62,9
особо крупном размере	1375	-9,8	413	-11,9	30,0
незаконные производство, сбыт, пересылка, приобретение, хранение, перевозка, изготовление, переработка, а также нарушение правил оборота наркотических средств или психотропных веществ	74269	-11,8	49716	-10,0	66,9
сбыт	39316	-10,9	22560	-9,4	57,4
производство	34	-20,9	11	83,3	32,4
пересылка	384	-21,1	30	7,1	7,8
нарушение правил оборота наркотических средств, психотропных веществ или их аналогов	8	0,0	1	-	12,5
хищение либо вымогательство наркотических средств, психотропных веществ	18	-18,2	7	-36,4	38,9
незаконные изготовление, переработка, приобретение, хранение, перевозка или пересылка в целях сбыта, а равно сбыт сильнодействующих веществ	362	-30,9	44	-13,7	12,2
контрабанда ст. 229.1 УК РФ	350	-12,1	25	-46,8	7,1

Преступления совершены:
группой лиц по предварительному сговору
организованной группой либо преступным
сообществом
(преступной организацией)

Изъято наркотических средств,
психотропных веществ и их аналогов,
сильнодействующих веществ (по
оконченным производством уголовным
делам), (в гр.)

Окончание таблицы

РАСКРЫТО (из находящихся в производстве)			в том числе сотрудниками ОВД		Выявлено лиц, совершивших преступления		в том числе выявленных сотрудниками ОВД	
Всего	+,- в %	направлено в суд	Всего	+,- в %	Всего	+,- в %	Всего	+,- в %
42746	-12,0	41872	29043	-12,5	38456	-12,0	27247	-12,3
25334	-12,4	24936	15110	-13,6	22914	-12,8	14372	-13,9
19726	-14,3	19463	12316	-15,1	18683	-14,7	12337	-15,6
19026	-14,6	18781	12091	-15,1	17836	-14,5	12079	-15,2
700	-6,7	682	225	-16,4	847	-18,1	258	-30,6
41161	-11,4	40374	28664	-11,9	39514	-11,2	27514	-12,0
10361	-1,5	10176	4778	-2,3	8386	-2,7	3883	-1,3
29	-34,1	29	7	0,0	24	-4,0	4	33,3
34	-22,7	33	4	-55,6	33	-8,3	10	25,0
5	0,0	4	0	-100,0	9	28,6	3	50,0
10	-23,1	9	1	-80,0	13	0,0	8	14,3
188	-31,9	176	22	15,8	161	-29,7	9	-25,0
209	-0,9	197	43	-35,8	194	-8,9	14	-53,3
3127	10,5							
1789	17,6							

**УДЕЛЬНЫЙ ВЕС ПРЕСТУПЛЕНИЙ, СВЯЗАННЫХ С НЕЗАКОННЫМ ОБОРОТОМ
НАРКОТИЧЕСКИХ СРЕДСТВ, ПСИХОТРОПНЫХ ВЕЩЕСТВ ИЛИ ИХ АНАЛОГОВ,
СИЛЬНОДЕЙСТВУЮЩИХ ВЕЩЕСТВ (В ОБЩЕЙ СТРУКТУРЕ ПРЕСТУПНОСТИ)**

РЕГИОНЫ С НАИБОЛЬШИМ УДЕЛЬНЫМ ВЕСОМ		РЕГИОНЫ С НАИМЕНЬШИМ УДЕЛЬНЫМ ВЕСОМ	
	%		%
г. Санкт-Петербург	24,5	Чукотский АО	3,8
Чеченская Республика	19,8	Чувашская Республика	4,0
Магаданская область	19,4	Забайкальский край	4,3
Республика Ингушетия	18,5	Ненецкий АО	4,6
Республика Дагестан	16,0	Республика Алтай	4,6
Рязанская область	14,5	г. Севастополь	4,6
Ханты-Мансийский АО - Югра	14,4	Республика Адыгея	5,0
Республика Калмыкия	14,2	Псковская область	5,3
Камчатский край	13,5	Тверская область	5,4
Астраханская область	13,5	Иркутская область	5,4

**УДЕЛЬНЫЙ ВЕС ПРЕСТУПЛЕНИЙ, СВЯЗАННЫХ С НЕЗАКОННЫМ ОБОРОТОМ
НАРКОТИЧЕСКИХ СРЕДСТВ, ПСИХОТРОПНЫХ ВЕЩЕСТВ ИЛИ ИХ АНАЛОГОВ,
СИЛЬНОДЕЙСТВУЮЩИХ ВЕЩЕСТВ, ВЫЯВЛЕННЫХ СОТРУДНИКАМИ ОВД
(ОТ ОБЩЕГО КОЛИЧЕСТВА ПРЕСТУПЛЕНИЙ, СВЯЗАННЫХ С НЕЗАКОННЫМ
ОБОРОТОМ НАРКОТИЧЕСКИХ СРЕДСТВ, ПСИХОТРОПНЫХ ВЕЩЕСТВ ИЛИ ИХ
АНАЛОГОВ, СИЛЬНОДЕЙСТВУЮЩИХ ВЕЩЕСТВ)**

РЕГИОНЫ С НАИБОЛЬШИМ УДЕЛЬНЫМ ВЕСОМ		РЕГИОНЫ С НАИМЕНЬШИМ УДЕЛЬНЫМ ВЕСОМ	
	%		%
г. Санкт-Петербург	89,4	Тверская область	30,7
Республика Калмыкия	86,9	Республика Ингушетия	31,7
Карачаево-Черкесская Респ.	85,1	Псковская область	32,2
г. Москва	81,3	Чукотский АО	33,3
Республика Татарстан	80,2	Магаданская область	34,3
Ненецкий АО	80,0	Ямало-Ненецкий АО	34,8
Свердловская область	76,7	Тамбовская область	37,3
Краснодарский край	76,0	Камчатский край	38,0
Челябинская область	75,8	Волгоградская область	38,9
Самарская область	73,4	Республика Карелия	39,1

СВЕДЕНИЯ О ПОТЕРПЕВШИХ ОТ ПРЕСТУПНЫХ ПОСЯГАТЕЛЬСТВ И МАТЕРИАЛЬНОМ УЩЕРБЕ ОТ ПРЕСТУПЛЕНИЙ

	материальный ущерб (по окончанным уголовным делам в тыс. руб.)	количество лиц (на момент возбуждения уголовного дела)			
		погибших от преступных посягательств		которым причинен тяжкий вред здоровью	
		всего	+,- в %	всего	+,- в %
ВСЕГО	134824762	10182	-8,8	15328	-9,3
тяжкие и особо тяжкие экономической направленности	103706131 84868224	5835 92	-2,7 26,0	8736 28	-5,4 -24,3
<i>в том числе</i>					
налоговые	19899703	0	-	0	-
экологические	4666431	0	-	0	-
совершенные с использованием оружия <i>совершенных</i>	231560	325	-25,3	245	-49,7
в республиканских, краевых и областных центрах	89212197	2513	-7,7	4849	-9,2
в других городах и поселках городского типа	27835249	3519	-7,3	5440	-8,1
в сельской местности	13618581	3724	-16,0	4913	-7,5

РЕГИОНЫ, В КОТОРЫХ ОТМЕЧЕН РОСТ ЧИСЛА ПОГИБШИХ ОТ ПРЕСТУПЛЕНИЙ

	%
г. Севастополь	208,3
г. Москва	49,0
Республика Марий Эл	45,9
Республика Крым	43,9
Смоленская область	38,3
Респ. Сев.Осетия - Алания	33,3
Магаданская область	26,7
Мурманская область	19,6
Республика Карелия	19,6
Ульяновская область	19,4

РЕГИОНЫ, В КОТОРЫХ ОТМЕЧЕНО СНИЖЕНИЕ ЧИСЛА ПОГИБШИХ ОТ ПРЕСТУПЛЕНИЙ

	%
Чеченская Республика	-51,0
Кемеровская область	-44,7
Орловская область	-44,3
Нижегородская область	-42,8
Карачаево-Черкесская Рес	-41,2
Республика Адыгея	-36,6
Брянская область	-33,6
Белгородская область	-33,3
Амурская область	-32,7
Забайкальский край	-32,7

РЕГИОНЫ, В КОТОРЫХ ОТМЕЧЕН РОСТ ЧИСЛА ЛИЦ, КОТОРЫМ ПРИЧИНЕН ТЯЖКИЙ ВРЕД ЗДОРОВЬЮ

	%
г. Севастополь	204,8
Еврейская АО	130,0
Чукотский АО	116,7
Республика Алтай	44,7
Республика Марий Эл	41,8
Астраханская область	37,3
Республика Дагестан	35,2
Республика Тыва	34,0
Костромская область	33,3
Тамбовская область	32,2

РЕГИОНЫ, В КОТОРЫХ ОТМЕЧЕНО СНИЖЕНИЕ ЧИСЛА ЛИЦ, КОТОРЫМ ПРИЧИНЕН ТЯЖКИЙ ВРЕД ЗДОРОВЬЮ

	%
Чеченская Республика	-61,8
Респ. Сев.Осетия - Алания	-44,0
Республика Калмыкия	-40,8
Чувашская Республика	-35,3
г. Москва	-33,6
Республика Ингушетия	-31,3
Кировская область	-28,9
Курганская область	-27,3
Сахалинская область	-24,5
Свердловская область	-24,1

ПРЕСТУПЛЕНИЯ ЭКОНОМИЧЕСКОЙ НАПРАВЛЕННОСТИ

	ВЫЯВЛЕНО ПРЕСТУПЛЕНИЙ (в отчетном периоде)		в том числе			
			сотрудниками ОВД		совершенных в крупном или особо крупном размерах, либо причинивших крупный ущерб	
	Всего	+,- в %	Всего	+,- в %	Всего	+,- в %
ВСЕГО	51071	-1,1	44863	-5,1	12916	5,9
<i>в том числе</i>						
предварительное следствие по которым обязательно	47822	0,2	42325	-3,7	12316	5,8
<i>из них:</i>						
тяжкие и особо тяжкие	34559	1,9	31666	-0,8	9442	11,4
коррупционной направленности	13398	8,2	10901	0,5	2162	7,8
нарушение авторских и смежных прав	622	-30,7	616	-30,9	620	-30,6
против собственности	17449	-0,7	15653	-3,7	7874	4,8
<i>в том числе:</i>						
кража	338	-12,4	326	-14,2	114	-8,8
мошенничество ч. ч. 2-4 ст. 159 УК РФ	11563	6,8	10584	4,9	5705	10,5
присвоение или растрата	4266	0,1	3637	-5,4	1263	-0,8
в сфере экономической деятельности	14162	-2,9	13365	-4,5	2875	24,2
<i>в том числе:</i>						
незаконное предпринимательство	172	15,4	143	10,0	172	17,0
изготовление, хранение, перевозка или сбыт поддельных денег или ценных бумаг	9612	-14,2	9587	-14,2	3	-82,4
производство, приобретение, хранение, перевозка или сбыт немаркированных товаров и продукции	25	108,3	24	140,0	25	177,8
легализация (отмывание) денежных средств или иного имущества, приобретенных лицом в результате совершения им преступления либо приобретенных другими лицами преступным путем	462	43,9	242	84,7	208	57,6

*Количество преступлений, по уголовным делам и материалам о которых не принято решение на начало года или зарегистрированных в отчетном периоде.

Продолжение таблицы

ПРЕДВАРИТЕЛЬНО РАССЛЕДОВАНО ПРЕСТУПЛЕНИЙ (из находящихся в производстве)*		в том числе		Количество выявленных лиц, уголовные дела о которых направлены в суд		в том числе	
		лица по которым установлены сотрудниками ОВД				сотрудниками ОВД	
Всего	+,- в %	Всего	+,- в %	Всего	+,- в %	Всего	+,- в %
24280	-0,2	21742	-2,4	13522	-0,6	12341	-2,0
22276	2,5	20034	0,3	12661	1,7	11598	-0,2
14475	6,8	13365	5,0	8782	5,5	8105	3,8
9006	-1,5	7826	-5,2	4764	-0,2	4170	-3,7
428	-25,0	420	-25,4	364	-22,6	347	-23,6
9470	1,6	8818	-0,7	5102	-4,7	4722	-5,5
240	-11,4	230	-13,9	334	-10,0	329	-10,1
6172	15,4	5824	13,6	2574	2,0	2339	2,1
2506	-7,0	2316	-9,8	1744	-0,4	1642	-2,1
2489	24,1	2138	23,2	1413	54,6	1316	54,3
70	-9,1	57	-13,6	78	6,8	52	4,0
263	-12,6	261	-12,4	241	-8,7	238	-8,5
3	200,0	2	100,0	1	0,0	1	0,0
340	37,7	154	73,0	275	66,7	27	22,7

Продолжение таблицы

	ВЫЯВЛЕНО ПРЕСТУПЛЕНИЙ (в отчетном периоде)		в том числе			
			сотрудниками ОВД		совершенных в крупном или особо крупном размерах, либо причинивших крупный ущерб	
	Всего	+,- в %	Всего	+,- в %	Всего	+,- в %
незаконный оборот драгоценных металлов, природных драгоценных камней или жемчуга	36	89,5	9	12,5	36	100,0
неправомерные действия при банкротстве, преднамеренное банкротство, фиктивное банкротство	128	-5,2	113	-5,8	128	-5,2
против интересов службы в коммерческих и иных организациях	1211	-5,8	1013	-12,2	4	300,0
<i>в том числе</i> коммерческий подкуп	822	6,5	766	2,1	0	-
контрабанда ст. 226.1 УК РФ	157	-30,2	57	1,8	142	-35,5
против государственной власти, интересов гос.службы и службы в органах местного самоуправления	9668	19,0	7736	9,8	588	16,7
<i>в том числе</i> взяточничество	6289	19,8	5484	13,1	435	26,1
посредничество во взяточничестве	336	58,5	230	27,1	96	4,3
связанные с :						
потребительским рынком	5995	1,7	5843	1,1	1843	-0,9
финансово-кредитной системой	15271	-6,6	14825	-7,0	2923	12,6
внешнеэкономической деятельностью	658	17,1	408	78,9	396	-16,8
операциями с недвижимостью	2855	6,5	2498	1,3	1486	3,1
сотрудниками:						
Следственного комитета Российской Федерации	771	58,3			145	123,1
таможенных органов	603	29,7			456	10,1
органов внутренних дел	44863	-5,1			11150	3,8

Окончание таблицы

ПРЕДВАРИТЕЛЬНО РАССЛЕДОВАНО ПРЕСТУПЛЕНИЙ (из находящихся в производстве)*		в том числе		Количество выявленных лиц, уголовные дела о которых направлены в суд		в том числе	
		лица по которым установлены сотрудниками ОВД				сотрудниками ОВД	
Всего	+,- в %	Всего	+,- в %	Всего	+,- в %	Всего	+,- в %
19	111,1	3	50,0	21	110,0	5	150,0
47	-34,7	46	-30,3	26	-10,3	16	-30,4
692	-1,1	611	-7,7	286	9,6	254	6,7
510	9,4	466	1,5	204	15,3	179	10,5
18	-86,4	10	-54,5	43	2,4	10	25,0
6157	4,9	5306	3,2	3049	1,7	2680	-2,3
4170	6,6	3750	3,7	2728	3,4	2433	-0,2
161	45,0	149	75,3	60	3,4	47	46,9
3520	11,1	3481	11,4	1698	-3,2	1673	-3,9
3576	-2,6	3388	-3,4	1604	-0,4	1545	-0,3
117	-54,3	85	-9,6	80	5,3	47	-13,0
1857	5,2	1709	2,5	723	-3,3	675	-2,0
1028	11,7	0	-	151	18,9		
119	20,2	0	-	65	6,6		
21202	-2,9	0	-	12302	-1,9	0	-

**ПРЕСТУПЛЕНИЯ, СОВЕРШЕННЫЕ В ОБЩЕСТВЕННЫХ МЕСТАХ
И НА УЛИЦАХ, А ТАКЖЕ НА ДОРОГАХ, ТРАССАХ
ВНЕ НАСЕЛЕННЫХ ПУНКТОВ**

	Зарегистрировано преступлений	+,- в %	Удельный вес от количества преступлений данного вида %	Предварительно расследовано преступлений	+,- в %
СОВЕРШЕННЫХ В ОБЩЕСТВЕННЫХ МЕСТАХ	274745	8,5	34,9 *	139542	19,9
<i>в том числе</i>					
на улицах, площадях, в парках, скверах	160496	13,0	20,4 *	81888	33,6
<i>из них</i>					
тяжкие и особо тяжкие	31780	-11,0	18,0 **	14818	-3,5
убийство и покушение на убийство	413	2,5	10,6	355	-6,8
умышленное причинение тяжкого вреда здоровью	1726	-7,9	17,1	1453	-1,2
изнасилование и покушение на изнасилование	95	-37,5	6,9	129	-23,7
разбой	1200	-18,5	29,0	1287	-2,1
грабеж	10054	-13,8	46,7	5031	-10,4
кража	59216	2,9	19,4	15875	8,9
<i>транспортных средств</i>	7817	-15,9	74,6	1595	-6,9
хулиганство	601	-23,6	65,6	245	-26,4
связанных с незаконным оборотом наркотических средств, психотропных веществ или их аналогов, сильнодействующих веществ	17744	-5,7	23,2	8905	1,8
СОВЕРШЕННЫХ НА ДОРОГАХ и ТРАССАХ ВНЕ НАСЕЛЕННЫХ ПУНКТОВ	8507	27,5	1,1 *	6896	30,8

*Удельный вес рассчитан от общего числа зарегистрированных преступлений.

**От числа зарегистрированных тяжких и особо тяжких преступлений.

ПРЕСТУПЛЕНИЯ, СОВЕРШЕННЫЕ В ОБЩЕСТВЕННЫХ МЕСТАХ

РЕГИОНЫ С НАИБОЛЬШИМ УДЕЛЬНЫМ ВЕСОМ ДАННЫХ ПРЕСТУПЛЕНИЙ В ОБЩЕМ ЧИСЛЕ ЗАРЕГИСТРИРОВАННЫХ ПРЕСТУПЛЕНИЙ

	%
г. Москва	58,3
Воронежская область	46,3
г. Санкт-Петербург	43,5
Самарская область	42,1
Нижегородская область	41,8
Челябинская область	40,2
Республика Карелия	39,7
Ульяновская область	39,4
Республика Крым	38,3
Ярославская область	38,2

РЕГИОНЫ С НАИМЕНЬШИМ УДЕЛЬНЫМ ВЕСОМ ДАННЫХ ПРЕСТУПЛЕНИЙ В ОБЩЕМ ЧИСЛЕ ЗАРЕГИСТРИРОВАННЫХ ПРЕСТУПЛЕНИЙ

	%
Республика Дагестан	10,1
Чеченская Республика	12,9
Республика Адыгея	16,8
Карачаево-Черкесская Респ.	17,5
Еврейская АО	19,3
Республика Ингушетия	20,0
Респ. Сев.Осетия - Алания	20,8
Чукотский АО	21,2
Республика Калмыкия	22,5
Кабардино-Балкарская Респ.	22,8

ПРЕСТУПЛЕНИЯ, СОВЕРШЕННЫЕ НА ДОРОГАХ И ТРАССАХ ВНЕ НАСЕЛЕННЫХ ПУНКТОВ

РЕГИОНЫ С НАИБОЛЬШИМИ ТЕМПАМИ ПРИРОСТА ЗАРЕГИСТРИРОВАННЫХ ПРЕСТУПЛЕНИЙ

	%
Республика Хакасия	231,3
Смоленская область	183,6
Удмуртская Республика	170,3
Магаданская область	133,3
Республика Крым	126,2
Курская область	102,4
Чеченская Республика	100,0
Курганская область	97,1
Республика Башкортостан	94,9
Волгоградская область	89,7

РЕГИОНЫ С НАИМЕНЬШИМИ ТЕМПАМИ ПРИРОСТА ЗАРЕГИСТРИРОВАННЫХ ПРЕСТУПЛЕНИЙ

	%
Республика Ингушетия	-100,0
Чукотский АО	-66,7
Камчатский край	-66,7
Владимирская область	-36,9
Республика Адыгея	-22,7
Хабаровский край	-22,2
Приморский край	-17,9
Воронежская область	-12,7
Брянская область	-11,1
Новгородская область	-9,0

ПРЕСТУПЛЕНИЯ, СОВЕРШЕННЫЕ НА УЛИЦАХ, ПЛОЩАДЯХ, В ПАРКАХ, СКВЕРАХ

РЕГИОНЫ С НАИБОЛЬШИМИ ТЕМПАМИ ПРИРОСТА ЗАРЕГИСТРИРОВАННЫХ ПРЕСТУПЛЕНИЙ

	%
Ненецкий АО	178,9
Республика Алтай	120,3
Республика Тыва	110,1
Республика Крым	77,1
Респ. Сев.Осетия - Алания	76,2
Республика Саха (Якутия)	63,9
Республика Башкортостан	62,5
Курская область	57,8
Республика Мордовия	56,1
Сахалинская область	51,1

РЕГИОНЫ С НАИМЕНЬШИМИ ТЕМПАМИ ПРИРОСТА ЗАРЕГИСТРИРОВАННЫХ ПРЕСТУПЛЕНИЙ

	%
г. Севастополь	-42,4
Чеченская Республика	-15,7
Чувашская Республика	-14,7
Республика Хакасия	-12,4
Республика Бурятия	-10,0
Челябинская область	-9,2
Республика Марий Эл	-7,4
Иркутская область	-6,0
Томская область	-5,8
г. Москва	-3,3

ОБЩИЕ СВЕДЕНИЯ О СОСТОЯНИИ ПРЕСТУПНОСТИ НА ТРАНСПОРТЕ

	Зарегистрировано (в отчетном периоде)		Из числа преступлений, дела и материалы о которых находились в производстве в отчетном периоде:					Выявлено лиц, совершивших преступления		
	Всего	+,- в %	РАСКРЫТО			НЕ РАСКРЫТО		Всего	+,- в %	
			Всего	+,- в %	Раскрыва- емость (%)	Всего	+,- в %			
ВСЕГО ПРЕСТУПЛЕНИЙ	14174	-5,2	8286	-12,4			3186	5,7	7668	-12,3
тяжкие и особо тяжкие	4230	-2,7	2193	-15,3	72,9		815	1,6	1902	-11,2
экономической направленности	3089	0,5	1621	-12,7			257	10,3	992	-15,2
коррупционной направленности	1269	11,9	801	2,3	97,6		20	-39,4	472	7,5
преступления, следствие по которым обязательно	7570	-2,6	4029	-11,4			1784	9,8	3697	-11,6
преступления, следствие по которым необязательно	6604	-8,1	4257	-13,4			1402	0,9	3971	-12,9
против личности	284	-12,1	202	-10,6			63	6,8	218	7,9
<i>из них</i>										
убийство и покушение на убийство	9	-30,8	5	-54,5	83,3		1	-	6	-45,5
умышленное причинение тяжкого вреда здоровью	17	13,3	14	7,7	87,5		2	-	20	53,8
изнасилование и покушение на изнасилование	2	100,0	2	-	100,0		0	-	3	50,0
против собственности	5578	-8,7	2997	-14,4			1764	7,3	3072	-10,5
<i>из них</i>										
разбой	17	-32,0	18	0,0	94,7		1	-66,7	38	58,3
грабеж	136	-6,8	101	2,0			33	65,0	127	3,3
кража	4289	-7,6	2219	-16,1	57,9		1614	7,3	2478	-13,2
<i>грузов</i> <i>на транспорте</i>	892	-33,7	581	-44,0	71,0		237	-16,5	633	-41,0
мошенничество ст. ст. 159-159.6 УК РФ	851	-14,5	442	-12,6			88	-18,5	327 *	10,5
хулиганство	14	-41,7	10	-33,3			3	-50,0	14	16,7
связанные с незаконным оборотом оружия	503	-16,7	343	-25,9	80,5		83	-14,4	264	-29,8
совершены с использованием огнестрельного, газового оружия, боеприпасов, взрывчатых веществ и взрывных устройств	4	0,0	4	33,3	100,0		0	-	0	-

* Выявлено лиц, совершивших преступления (по наиболее тяжкому)

ОБЩИЕ СВЕДЕНИЯ О СОСТОЯНИИ ПРЕСТУПНОСТИ НА ТРАНСПОРТЕ (продолжение)

	ВСЕГО	+,- в %
ЗАРЕГИСТРИРОВАНО ПРЕСТУПЛЕНИЙ, связанных с наркотическими средствами, психотропными веществами или их аналогами, сильнодействующими веществами	3718	-8,6
<i>в том числе</i>		
выявленных сотрудниками органов внутренних дел	3574	-9,1
ПРЕСТУПЛЕНИЯ СОВЕРШЕНЫ:		
несовершеннолетними или при их соучастии	81	-28,9
ранее совершавшими преступления	3427	-11,0
в группе (всего)	736	-24,9
<i>в том числе</i>		
организованной группой либо преступным сообществом (преступной организацией)	104	-38,8
в состоянии опьянения:		
алкогольного	999	-4,1
наркотического	790	-7,1
в общественных местах	3170	2,5
РАСКРЫТО ПРЕСТУПЛЕНИЙ ПРОШЛЫХ ЛЕТ	666	-18,5
<i>в том числе</i>		
тяжких и особо тяжких	88	-12,0
убийство и покушение на убийство	1	0,0
умышленное причинение тяжкого вреда здоровью	1	-
кража	247	-4,3
грабеж	9	28,6
разбой	2	100,0

ТЕМПЫ ПРИРОСТА ЧИСЛА ЗАРЕГИСТРИРОВАННЫХ ПРЕСТУПЛЕНИЙ

НАИБОЛЬШИЕ

НАИМЕНЬШИЕ

	%		%
УТ МВД РФ по Южному ФО	5,1	Симферопольское ЛО МВД России	-38,7
УТ МВД РФ по Северо-Западному ФО	4,8	УТ МВД России по Северо-Кавказскому ФО	-22,4
УТ МВД РФ по Дальневосточному ФО	2,5	Восточно-Сибирское ЛУВДТ	-12,0

РЕЗУЛЬТАТЫ ДЕЯТЕЛЬНОСТИ ОРГАНОВ ВНУТРЕННИХ ДЕЛ ПО УСТАНОВЛЕНИЮ ЛИЦ, СОВЕРШИВШИХ ПРЕСТУПЛЕНИЯ

	Преступления, уголовные дела и материалы о которых направлены в суд, разрешены либо имеется подозреваемый, обвиняемый (из числа находящихся в производстве на начало года или зарегистрированных в отчетном периоде)				в том числе	
	Всего	+,- в %	Удельный вес, %		совершенных организованной группой либо преступным сообществом (преступной организацией)	+,- в %
			от показателя в строке 1 графы 1	от объема работы службы, к которой относится подразделение		
ВСЕГО	584327	6,1	100,0	-	5899	18,5
ОБВИНЯЕМЫЙ (подозреваемый) УСТАНОВЛЕН СОТРУДНИКАМИ:						
ПОЛИЦИИ	510462	7,0	87,4	100,0	4258	16,8
участковыми уполномоченными полиции	144723	2,5	24,8	28,4	39	457,1
ППС	36216	2,5	6,2	7,1	1	-91,7
дознания	4264	-8,4	0,7	0,8	2	-
ГИБДД	46477	91,9	8,0	9,1	3	0,0
вневедомственной охраны	24123	3,4	4,1	4,7	1	-50,0
УР	196459	3,6	33,6	38,5	1659	-3,0
оперативно-сыскных подразделений	467	-12,2	0,1	0,1	0	-100,0
ЭБиПК	33960	-0,6	5,8	6,7	2356	43,0
ГУ МВД России по ФО (за исключением следственных органов)	234	-25,0	0,0	0,0	32	6,7
ППЭ	1062	0,2	0,2	0,2	80	-39,4
ОБППГ	1429	-22,7	0,2	0,3	18	-69,0
ОРЧ УТ МВД России по ФО, Восточно-Сибирского и Забайкальского ЛУ МВД России на транспорте	9	50,0	0,0	0,0	0	-
СЛЕДОВАТЕЛЯМИ ОВД	7804	-3,9	1,3	-	63	-46,2

СВЕДЕНИЯ О РАСКРЫТЫХ ПРЕСТУПЛЕНИЯХ ПРОШЛЫХ ЛЕТ

	Всего	+,- в %	в том числе				
			лица по которым установлены сотрудниками ОВД			совершенных организованной группой либо преступным сообществом (преступной организацией)	
			всего	+,- в %	Уд. вес %	всего	+,- в %
ВСЕГО	28153	-4,2	25260	-3,1	89,7	879	-10,1
<i>в том числе</i>							
тяжкие и особо тяжкие	6993	-4,7	5536	-3,1	79,2	867	-3,2
убийство и покушение на убийство	182	-3,7	168	2,4	92,3	24	166,7
<i>из них</i>							
убийство по найму *	4	-20,0	4	-20,0	100,0	2	100,0
умышленное причинение тяжкого вреда здоровью	311	-15,5	303	-13,2	97,4	2	100,0
похищение человека	9	-10,0	9	12,5	100,0	2	100,0
изнасилование и покушение на изнасилование	63	-20,3	58	-15,9	92,1	0	-
кража	13962	-1,0	13868	-0,9	99,3	208	-27,0
мошенничество	2198	10,9	2144	11,8	97,5	132	76,0
присвоение или растрата	367	-13,8	358	-11,4	97,5	0	-
грабеж	1069	-6,7	1057	-7,0	98,9	14	-72,0
разбой	315	-15,8	310	-16,2	98,4	51	-35,4
умышленные уничтожение или повреждение имущества	324	10,2	318	9,7	98,1	1	-80,0
изготовление или сбыт поддельных денег или ценных бумаг	15	-21,1	15	-21,1	100,0	0	-100,0
террористический акт	2	100,0	1	-	50,0	1	-
захват заложника	0	-	0	-	-	0	-
бандитизм	0	-	0	-	-	0	-
организация преступного сообщества (преступной организации) или участие в нем (ней)	2	-50,0	1	-75,0	50,0	2	-50,0
нарушение правил дорожного движения и эксплуатации транспортных средств	105	-44,4	102	-45,5	97,1	0	-

*Квалификация по ст.105 ч.2 п."з" УК РФ - на момент утверждения обвинительного заключения.

ХАРАКТЕРИСТИКА ЛИЦ, СОВЕРШИВШИХ ПРЕСТУПЛЕНИЯ

	ВСЕГО	+,- в %	Удельный вес в общем числе выявленных лиц, в %	в том числе несовершеннолетних		
				ВСЕГО	+,- в %	уд.вес в%***
ВЫЯВЛЕНО ЛИЦ, СОВЕРШИВШИХ ПРЕСТУПЛЕНИЯ	367046	4,1	100,0	16379	-5,4	100,0
<i>в том числе:</i>						
несовершеннолетних	16379	-5,4	4,5			
женщин	56896	-0,6	15,5			
учащихся, студентов	17652	-4,3	4,8	11940	-5,3	72,9
лиц, не имеющих постоянного источника дохода	244242	-	66,5	2491	-	15,2
безработных	4803	-60,5	1,3	38	-36,7	0,2
ранее совершавших преступления	195916	8,9	53,4	4242	-3,0	25,9
<i>из них</i>						
ранее судимых за преступления*	99981	-5,2	51,0	1426	-20,2	8,7
совершивших преступления, признанные опасным или особо опасным рецидивом*	7960	3,5	4,1			
Из общего числа выявленных лиц совершили преступления:						
в составе группы (всего)	48992	1,0	13,3	6750	-2,8	41,2
<i>в том числе</i>						
организованной группы либо преступного сообщества (преступной организации)**	3641	6,2	7,4	24	0,0	0,1
в состоянии опьянения:						
алкогольного	135553	21,8	36,9	2281	-8,1	13,9
наркотического	10036	-10,3	2,7	192	-13,5	1,2

* Удельный вес от числа лиц, ранее совершавших преступления

** Удельный вес от общего числа выявленных лиц, совершивших преступления в составе группы (всего)

***Удельный вес от общего числа несовершеннолетних

РЕГИОНЫ С НАИБОЛЬШИМ УДЕЛЬНЫМ ВЕСОМ СОВЕРШИВШИХ ПРЕСТУПЛЕНИЯ ЛИЦ, НЕ ИМЕЮЩИХ ПОСТОЯННОГО ИСТОЧНИКА ДОХОДА (ОТ ОБЩЕГО ЧИСЛА ВЫЯВЛЕННЫХ ЛИЦ)

	%
Респ. Сев.Осетия - Алания	83,9
Карачаево-Черкесская Респ.	83,5
Республика Калмыкия	80,5
Чеченская Республика	79,6
Республика Крым	78,1
Московская область	76,2
Астраханская область	76,1
Брянская область	75,2
Республика Дагестан	75,0
Омская область	74,7

**РЕГИОНЫ С НАИБОЛЬШИМ УДЕЛЬНЫМ ВЕСОМ СОВЕРШИВШИХ
ПРЕСТУПЛЕНИЯ ЛИЦ, РАНЕЕ СУДИМЫХ ЗА ПРЕСТУПЛЕНИЯ**

(ОТ РАНЕЕ СОВЕРШАВШИХ ПРЕСТУПЛЕНИЯ)

	%
Республика Ингушетия	95,7
г. Севастополь	78,9
Республика Крым	73,4
Чеченская Республика	70,3
Новгородская область	67,3
Тверская область	67,2
Свердловская область	67,1
Московская область	66,4
Калужская область	63,2
Ставропольский край	63,2

**РЕГИОНЫ С НАИБОЛЬШИМ УДЕЛЬНЫМ ВЕСОМ ЛИЦ, СОВЕРШИВШИХ
ПРЕСТУПЛЕНИЯ В СОСТАВЕ ГРУППЫ (ВСЕГО)**

(ОТ ОБЩЕГО ЧИСЛА ВЫЯВЛЕННЫХ ЛИЦ)

	%
Калужская область	21,7
г. Москва	20,5
Костромская область	17,4
Тверская область	17,2
Псковская область	17,0
Омская область	16,5
Владимирская область	16,2
Забайкальский край	16,2
Ярославская область	16,2
Новосибирская область	16,1

**РЕГИОНЫ С НАИБОЛЬШИМ УДЕЛЬНЫМ ВЕСОМ
НЕСОВЕРШЕННОЛЕТНИХ, СОВЕРШИВШИХ ПРЕСТУПЛЕНИЯ**

(ОТ ОБЩЕГО ЧИСЛА ВЫЯВЛЕННЫХ ЛИЦ)

	%
Забайкальский край	8,2
Новосибирская область	7,2
Ненецкий АО	7,2
Калининградская область	6,9
Республика Марий Эл	6,9
Иркутская область	6,8
Свердловская область	6,7
Хабаровский край	6,6
Амурская область	6,6
Приморский край	6,4

СОЦИАЛЬНО-КРИМИНОЛОГИЧЕСКАЯ ХАРАКТЕРИСТИКА ПРЕСТУПНОСТИ

	ВСЕГО	+, - в %	Удельный вес от расследован- ных прест., %	в том числе тяжкие и особо тяжкие		
				ВСЕГО	+, - в %	уд.вес от гр.1, %
ПРЕСТУПЛЕНИЯ СОВЕРШЕНЫ:						
несовершеннолетними или при их соучастии	17302	-7,6	4,1	3774	-8,9	21,8
лицами, ранее совершавшими преступления	240040	9,0	56,2	48096	-1,6	20,0
<i>в том числе:</i>						
ранее судимыми	130334	-3,6	30,5	29248	-10,0	22,4
в группе лиц (всего)	37132	3,9	8,7	19197	6,2	51,7
группой лиц по предварительному сговору	28714	3,4	6,7	12578	3,0	43,8
организованной группой или преступным сообществом (преступной организацией)	6027	19,6	1,4	5766	18,3	95,7
в состоянии опьянения:						
алкогольного	150876	20,2	35,3	22738	-3,0	15,1
наркотического	10838	-10,3	2,5	5825	-16,1	53,7

ПРЕСТУПЛЕНИЯ, СВЯЗАННЫЕ С ИНОСТРАННЫМИ ГРАЖДДАНАМИ И ЛИЦАМИ БЕЗ ГРАЖДАНСТВА

	ВСЕГО	+, - в %	Удельный вес, %
ПРЕСТУПЛЕНИЯ СОВЕРШЕНЫ:			
иностранцами гражданами и лицами без гражданства	16526	-1,6	3,9 *
<i>в том числе</i>			
гражданами государств-участников СНГ	14564	-0,7	3,4 *

ЗАРЕГИСТРИРОВАНО ПРЕСТУПЛЕНИЙ

в отношении иностранных граждан

и лиц без гражданства

5069 -5,8 0,6 **

* От числа расследованных преступлений

** От числа зарегистрированных преступлений

**РЕГИОНЫ С НАИБОЛЬШИМ УДЕЛЬНЫМ
ВЕСОМ ПРЕСТУПЛЕНИЙ (от числа
расследованных), СОВЕРШЕННЫХ
НЕСОВЕРШЕННОЛЕТНИМИ
ИЛИ ПРИ ИХ СОУЧАСТИИ**

	%
Ненецкий АО	8,9
Забайкальский край	8,1
Хабаровский край	7,0
Новосибирская область	6,9
Калининградская область	6,7
Свердловская область	6,5
Республика Марий Эл	6,2
Мурманская область	6,2
Республика Алтай	6,2
Иркутская область	6,0

**РЕГИОНЫ С НАИБОЛЬШИМ УДЕЛЬНЫМ
ВЕСОМ ПРЕСТУПЛЕНИЙ (от числа
расследованных), СОВЕРШЕННЫХ ЛИЦАМИ,
РАНЕЕ СОВЕРШАВШИМИ ПРЕСТУПЛЕНИЯ**

	%
Омская область	69,0
Алтайский край	67,8
Амурская область	67,8
Томская область	67,5
Кемеровская область	67,5
Республика Хакасия	67,4
Курганская область	67,1
Хабаровский край	65,9
Республика Бурятия	65,3
Удмуртская Республика	64,9

**РЕГИОНЫ С НАИБОЛЬШИМ УДЕЛЬНЫМ
ВЕСОМ ПРЕСТУПЛЕНИЙ (от числа
расследованных), СОВЕРШЕННЫХ
В ГРУППЕ (ВСЕГО)**

	%
г. Москва	20,3
Калужская область	13,5
Республика Ингушетия	13,3
Новосибирская область	13,0
Омская область	12,4
Владимирская область	12,3
Новгородская область	12,1
Тверская область	12,0
Ярославская область	11,8
Рязанская область	11,4

**РЕГИОНЫ С НАИБОЛЬШИМ УДЕЛЬНЫМ
ВЕСОМ ПРЕСТУПЛЕНИЙ (от числа
расследованных), СОВЕРШЕННЫХ В
СОСТОЯНИИ АЛКОГОЛЬНОГО ОПЬЯНЕНИЯ**

	%
Республика Саха (Якутия)	55,4
Республика Коми	52,9
Кировская область	52,9
Республика Башкортостан	52,6
Республика Алтай	52,5
Республика Тыва	49,9
Чукотский АО	49,7
Ямало-Ненецкий АО	49,6
Курганская область	49,5
Вологодская область	49,4

СОСТОЯНИЕ И ДИНАМИКА ПРЕСТУПНОСТИ В РЕГИОНАХ РОССИИ

	ЗАРЕГИСТРИРОВАНО ПРЕСТУПЛЕНИЙ (в отчетном периоде)								Из числа преступлений, дела и материалы о которых находились в производстве							
									РАСКРЫТО				НЕ РАСКРЫТО			
	ВСЕГО	темпы прироста (снижения), в %	в том числе						ВСЕГО	темпы прироста (снижения), в %	в том числе следствие по которым				ВСЕГО	темпы прироста (снижения), в %
			следствие по которым				в отчетном месяце				обязательно		необязательно			
ВСЕГО			+, - в %	ВСЕГО	+, - в %	ВСЕГО	+, - в %	ВСЕГО			+, - в %	ВСЕГО	+, - в %	ВСЕГО		
Центральный ФО	184853	4,2	99452	-1,3	85401	11,4	48050	2,1	89698	1,8	40025	-2,8	49673	5,8	78688	9,0
Белгородская область	5296	5,6	2465	4,0	2831	7,0	1446	8,6	2903	-3,9	1167	-10,2	1736	0,8	1437	-6,7
Брянская область	6126	0,4	3267	1,2	2859	-0,5	1638	9,1	3521	-5,1	1519	-13,9	2002	2,8	1840	-1,0
Владимирская область	6850	6,7	3818	4,5	3032	9,6	1834	2,0	4243	3,0	2186	-1,4	2057	8,1	1967	31,7
Воронежская область	12884	14,3	7716	7,9	5168	25,3	3269	3,8	5241	6,0	2312	-2,5	2929	13,7	5638	17,3
Ивановская область	5120	7,6	2321	1,1	2799	13,7	1415	12,8	2520	-16,4	1083	-20,3	1437	-13,3	2175	21,6
Калужская область	5941	3,1	3072	-1,6	2869	8,6	1635	2,2	2876	2,1	1277	-2,3	1599	5,9	2568	17,9
Костромская область	3352	28,9	1394	16,8	1958	39,1	826	28,9	2240	32,5	1004	36,8	1236	29,3	940	52,4
Курская область	4934	2,7	2239	-3,8	2695	8,8	1202	-3,1	3306	1,1	1280	-3,5	2026	4,2	933	5,5
Липецкая область	4709	-1,1	1868	-12,4	2841	8,2	1210	-6,9	3047	13,6	1056	1,6	1991	21,1	1129	-1,5
г. Москва	63017	0,4	35516	-7,0	27501	12,0	16248	0,6	20033	3,2	9938	2,8	10095	3,6	39762	6,0
Московская область	31011	4,9	17142	2,1	13869	8,6	7874	-1,0	19592	-0,4	8247	-4,2	11345	2,6	9323	0,9
Орловская область	3444	-7,7	1897	-13,3	1547	0,1	915	-0,7	1835	-6,5	766	-18,2	1069	4,2	1205	2,6
Рязанская область	3520	0,7	2081	-0,2	1439	1,9	908	4,5	2534	4,2	1364	0,0	1170	9,4	512	-2,5
Смоленская область	4877	6,2	2291	-0,2	2586	12,5	1301	15,2	3229	-4,1	1229	-11,3	2000	1,0	1061	9,6
Тамбовская область	4714	17,8	2121	12,3	2593	22,7	1171	16,9	3117	11,0	1232	2,3	1885	17,5	938	21,8
Тверская область	7411	10,7	3937	3,3	3474	20,4	2008	2,6	3705	9,5	1766	-6,7	1939	30,0	3603	25,7
Тульская область	4473	3,6	2137	-4,5	2336	12,4	1128	-5,9	2746	-4,9	1170	-11,8	1576	1,0	1198	28,8
Ярославская область	7174	6,6	4170	10,1	3004	2,2	2022	-3,2	3010	1,9	1429	2,3	1581	1,5	2459	27,9
Северо-Западный ФО	74360	8,0	37279	1,8	37081	15,0	19466	-0,3	39166	3,2	16104	-3,9	23062	8,9	27990	17,6
Республика Карелия	5455	21,1	2549	32,3	2906	12,8	1450	6,6	2529	9,3	924	4,8	1605	12,2	1907	52,3
Республика Коми	7268	2,1	3441	1,8	3827	2,4	1844	-11,8	4459	3,9	1735	-5,0	2724	10,5	2705	17,0
Архангельская обл. (с АО)	8207	18,3	3310	2,4	4897	32,1	2060	6,3	4178	10,5	1591	-3,2	2587	21,1	2702	25,0
в том числе																
Архангельская обл. (без а/о)	7878	16,4	3177	0,8	4701	30,0	1983	5,9	4032	9,4	1539	-3,8	2493	19,6	2559	20,5
Ненецкий АО	329	93,5	133	66,3	196	117,8	77	16,7	146	52,1	52	18,2	94	80,8	143	286,5
Вологодская область	9754	20,0	4178	11,5	5576	27,3	2664	20,6	5144	9,9	1774	-10,5	3370	25,0	4010	49,6
Калининградская область	4792	-13,3	2598	-23,2	2194	2,4	1204	-17,9	2534	-4,6	1092	-12,1	1442	2,0	1938	-8,6
ГУВД г.Санкт-Петерб. и Лен.обл	24880	0,4	15154	-2,8	9726	5,9	6542	-4,5	13349	-1,5	6253	-2,7	7096	-0,3	9410	-0,3
в том числе																
Ленинградская область	6504	-4,6	4046	-7,7	2458	1,1	1700	-11,1	3948	-1,1	1923	-4,4	2025	2,2	2274	-2,2
г. Санкт-Петербург	18376	2,3	11108	-0,8	7268	7,6	4842	-1,9	9401	-1,6	4330	-2,0	5071	-1,3	7136	0,3
Мурманская область	5687	20,8	1949	11,4	3738	26,4	1490	7,4	2794	9,6	837	-0,4	1957	14,5	2387	61,1
Новгородская область	4426	6,4	2262	4,2	2164	8,9	1249	-7,6	2367	-3,5	1088	-3,4	1279	-3,7	1319	0,8
Псковская область	3891	29,5	1838	28,3	2053	30,6	963	8,9	1812	8,4	810	2,0	1002	14,1	1612	54,6

	ЗАРЕГИСТРИРОВАНО ПРЕСТУПЛЕНИЙ (в отчетном периоде)								Из числа преступлений, дела и материалы о которых находились в производстве							
	ВСЕГО	темпы прироста (снижения), в %	в том числе				ВСЕГО	темпы прироста (снижения), в %	РАСКРЫТО				НЕ РАСКРЫТО			
			следствие по которым						в отчетном месяце	в том числе следствие по которым				ВСЕГО	темпы прироста (снижения), в %	
			обязательно		необязательно					обязательно		необязательно				
ВСЕГО	+,- в %	ВСЕГО	+,- в %	ВСЕГО	+,- в %	ВСЕГО	+,- в %	ВСЕГО	+,- в %	ВСЕГО	+,- в %	ВСЕГО	+,- в %			
Северо-Кавказский ФО	27880	8,3	16154	2,1	11726	18,3	6668	5,0	17101	9,0	8047	-1,4	9054	20,4	7601	15,3
Ставропольский край	12578	6,4	7407	4,9	5171	8,8	3100	2,9	6948	4,5	3177	0,8	3771	7,9	4990	16,3
Республика Ингушетия	680	25,7	440	26,8	240	23,7	180	55,2	300	-10,2	173	-17,6	127	2,4	142	16,4
Республика Дагестан	6513	21,3	3478	8,3	3035	40,7	1454	22,6	4738	27,4	2209	7,5	2529	52,0	851	10,4
Кабардино-Балкарская Респ.	2833	-6,9	1796	-16,9	1037	17,7	676	-21,6	1696	9,1	965	1,6	731	21,0	726	-8,3
Респ. Сев.Осетия - Алания	2510	3,2	1432	-4,4	1078	15,5	634	0,8	1566	-4,6	701	-21,8	865	16,0	430	54,1
Карачаево-Черкесская Респ.	1336	1,4	773	-4,1	563	10,0	326	19,0	942	4,1	435	-5,8	507	14,4	283	38,7
Чеченская Республика	1430	17,5	828	13,0	602	24,4	298	9,6	911	3,5	387	-11,0	524	17,8	179	31,6
Южный ФО	69214	6,0	40290	4,3	28924	8,6	18080	5,4	36628	2,5	16492	-3,6	20136	8,0	26397	7,2
Краснодарский край	25497	7,4	15386	7,6	10111	7,1	6460	7,7	13229	3,4	5927	0,2	7302	6,3	10608	7,4
Астраханская область	4947	-3,3	2465	-5,3	2482	-1,3	1335	0,5	3505	-2,3	1401	-0,3	2104	-3,7	1068	-25,6
Волгоградская область	14523	16,4	8146	16,4	6377	16,5	3968	13,9	7397	0,5	3516	-7,1	3881	8,5	5574	31,4
Ростовская область	21391	1,7	12762	-3,4	8629	10,2	5526	-1,5	10918	7,6	4974	-2,8	5944	18,1	8568	1,6
Республика Адыгея	1731	4,1	1106	7,6	625	-1,6	563	19,3	890	-18,8	444	-24,6	446	-12,0	354	-2,5
Республика Калмыкия	1125	-8,5	425	-12,6	700	-5,9	228	-12,6	689	-9,9	230	-22,6	459	-1,9	225	-18,2
Крымский ФО	11108	0,2	7351	-2,4	3757	5,8	2678	-11,6	5891	7,8	3107	6,2	2784	9,6	5961	-1,7
Республика Крым	8885	2,9	5981	1,8	2904	5,3	2157	-7,1	4704	7,1	2543	5,9	2161	8,4	4492	3,2
г. Севастополь	2223	-9,3	1370	-17,5	853	7,8	521	-26,3	1187	10,7	564	7,6	623	13,7	1469	-14,3
Приволжский ФО	148822	10,4	69995	7,2	78827	13,3	38440	3,0	85813	7,3	33018	-0,8	52795	13,0	53660	24,8
Республика Башкортостан	24152	33,8	12012	32,2	12140	35,4	6224	26,9	12789	13,9	4481	2,0	8308	21,5	10731	103,5
Республика Марий Эл	2312	-11,2	1266	-9,8	1046	-12,8	565	-24,9	1558	1,6	716	-1,1	842	4,1	775	-2,9
Республика Мордовия	3420	-0,2	1482	-5,1	1938	3,9	849	-4,7	2170	0,6	795	10,1	1375	-4,1	711	7,6
Республика Татарстан	17815	12,2	9616	7,7	8199	17,9	4703	7,0	9420	12,6	4559	9,4	4861	15,8	7132	19,4
Удмуртская Республика	9489	2,7	3231	-6,6	6258	8,3	2255	-6,0	5273	-1,6	1759	-14,4	3514	6,3	3439	5,0
Чувашская Республика	5401	7,1	2806	2,7	2595	12,2	1610	15,8	3023	-12,6	1288	-23,2	1735	-2,6	1644	30,5
Кировская область	8095	5,8	3776	5,8	4319	5,9	2112	2,2	4740	2,6	1656	-5,3	3084	7,4	2436	47,0
Нижегородская область	13260	14,8	6908	10,1	6352	20,5	3463	8,2	7657	6,1	3066	-3,0	4591	13,3	4375	10,7
Оренбургская область	9627	3,1	4880	-0,8	4747	7,4	2460	-2,1	5900	7,5	2641	4,3	3259	10,3	3401	-7,3
Пензенская область	4929	10,2	1947	2,0	2982	16,3	1241	2,2	3268	4,2	1223	-3,1	2045	9,1	1104	12,8
Пермский край	18735	11,7	7747	13,7	10988	10,4	4761	-1,2	10507	11,2	3785	6,7	6722	14,0	7977	31,5
Самарская область	16281	-0,1	7841	-2,0	8440	1,8	4400	-10,4	11063	13,9	3881	1,8	7182	21,7	4625	-11,9
Саратовская область	9724	2,3	4037	-7,1	5687	10,1	2309	-5,5	5635	6,8	2138	-5,6	3497	16,1	3186	13,3
Ульяновская область	5582	10,6	2446	5,6	3136	14,9	1488	3,8	2810	-6,8	1030	-15,7	1780	-0,7	2124	55,1

	ЗАРЕГИСТРИРОВАНО ПРЕСТУПЛЕНИЙ (в отчетном периоде)								Из числа преступлений, дела и материалы о которых находились в производстве							
	ВСЕГО	темпы прироста (снижения), в %	в том числе				ВСЕГО	темпы прироста (снижения), в %	РАСКРЫТО				НЕ РАСКРЫТО			
			следствие по которым						в отчетном месяце	в том числе следствие по которым				ВСЕГО	темпы прироста (снижения), в %	
			обязательно		необязательно					обязательно		необязательно				
ВСЕГО	+,- в %	ВСЕГО	+,- в %	ВСЕГО	+,- в %	ВСЕГО	+,- в %	ВСЕГО	+,- в %	ВСЕГО	+,- в %	ВСЕГО	+,- в %			
Уральский ФО	72013	-3,6	32821	-10,3	39192	2,9	19616	-7,9	41008	1,8	15487	-8,8	25521	9,6	27363	-5,5
Курганская область	6887	-4,7	2931	-18,2	3956	8,7	1785	-8,1	4684	14,3	1681	9,5	3003	17,1	1981	-20,1
Свердловская область	22464	-4,4	10075	-10,7	12389	1,5	6395	-11,1	12635	-4,6	4728	-19,8	7907	7,6	8786	2,3
Тюменская область (с а/о)	21213	2,6	9485	-1,7	11728	6,3	5514	-2,6	11846	0,9	4499	-6,4	7347	5,9	7719	3,9
в том числе																
Тюменская обл. (без а/о)	10344	3,0	4674	-1,9	5670	7,5	2790	-1,7	5283	3,2	1933	-3,9	3350	7,9	4406	-0,1
Ханты-Мансийский АО - Югра	7782	4,5	3558	3,5	4224	5,4	1983	0,4	4985	0,5	2020	-5,4	2965	4,9	1976	5,7
Ямало-Ненецкий АО	3087	-3,5	1253	-13,1	1834	4,4	741	-12,3	1578	-5,4	546	-17,4	1032	2,5	1337	16,7
Челябинская область	21449	-7,9	10330	-14,4	11119	-0,9	5922	-8,9	11843	5,8	4579	-3,5	7264	12,7	8877	-15,2
Сибирский ФО	137052	4,6	75898	2,4	61154	7,5	37083	2,0	77586	8,4	35084	3,3	42502	12,9	50612	2,8
Республика Алтай	1903	23,4	923	29,5	980	18,2	562	52,7	1234	8,4	481	-3,4	753	17,7	378	57,5
Республика Бурятия	8752	-6,9	4835	-9,4	3917	-3,5	2155	-18,0	5626	2,6	2446	1,7	3180	3,3	2556	-10,5
Республика Тыва	3099	43,1	1894	40,4	1205	47,7	915	48,5	1408	19,8	699	9,7	709	31,8	1043	61,5
Республика Хакасия	3935	-12,8	1794	-22,1	2141	-3,3	1050	-15,8	2490	-2,5	908	-19,0	1582	10,3	1012	-35,8
Алтайский край	16282	13,9	8141	14,6	8141	13,1	4421	15,6	10548	16,1	4369	7,9	6179	22,6	4965	16,4
Красноярский край	21397	18,2	12343	15,5	9054	22,0	5642	6,7	11515	13,4	5276	5,1	6239	21,5	8883	42,1
Иркутская область	15581	-5,8	9366	-8,5	6215	-1,4	4263	-9,9	8863	-0,3	4392	-4,0	4471	3,6	6548	-10,7
Кемеровская область	20613	0,2	10833	0,6	9780	-0,2	6105	11,5	11755	2,0	4980	0,0	6775	3,5	7252	-13,8
Новосибирская область	16400	-3,1	10216	-5,3	6184	0,7	4381	-5,3	8151	6,4	4233	1,8	3918	11,9	7185	-2,7
Омская область	10566	14,1	5073	12,0	5493	16,2	2725	11,5	5932	10,0	2714	9,2	3218	10,7	3246	10,3
Томская область	7385	5,6	3678	-2,3	3707	14,8	1893	-4,6	4017	11,1	1499	-7,4	2518	26,2	3047	5,4
Забайкальский край	11139	4,4	6802	4,4	4337	4,5	2971	-4,4	6047	22,8	3087	28,1	2960	17,7	4497	1,2
Дальневосточный ФО	43625	8,5	25442	7,3	18183	10,2	11539	4,5	22939	6,5	10894	0,9	12045	12,1	19599	23,8
Республика Саха (Якутия)	4162	15,8	2038	3,5	2124	30,8	1156	27,9	2637	11,3	1185	3,1	1452	19,0	1125	26,5
Приморский край	14384	0,4	8850	2,2	5534	-2,2	3715	-8,6	7133	2,3	3324	-6,2	3809	11,1	7155	8,6
Хабаровский край	9670	1,9	5921	5,1	3749	-2,7	2518	-2,2	5112	2,8	2590	3,7	2522	1,9	4930	23,3
Камчатский край	1790	7,7	873	0,8	917	15,2	492	5,6	1197	-0,9	521	-9,9	676	7,3	569	44,4
Амурская область	6582	19,7	3750	19,9	2832	19,3	1778	13,9	3422	12,7	1655	10,4	1767	15,0	2817	63,8
Магаданская область	1100	0,5	623	-2,5	477	4,8	298	0,0	687	7,7	366	1,1	321	16,3	357	-3,3
Сахалинская область	4437	34,6	2516	24,2	1921	51,1	1145	37,3	1931	17,7	849	4,4	1082	30,7	2120	50,8
Еврейская АО	1188	17,4	716	9,0	472	33,0	369	30,9	631	11,9	320	9,6	311	14,3	459	10,6
Чукотский АО	312	28,9	155	17,4	157	42,7	68	15,3	189	31,3	84	29,2	105	32,9	67	48,9
Территории	772862	5,5	407997	1,5	364865	10,3	202645	1,2	418875	4,9	180637	-1,5	238238	10,3	298043	10,2
Транспорт России	14174	-5,2	7570	-2,6	6604	-8,1	3591	-3,7	8286	-12,4	4029	-11,4	4257	-13,4	3186	5,7
Всего по России	787036	5,3	415567	1,4	371469	9,9	206236	1,1	427161	4,5	184666	-1,8	242495	9,8	301229	10,1

СОСТОЯНИЕ И ДИНАМИКА ТЯЖКИХ И ОСОБО ТЯЖКИХ ПРЕСТУПЛЕНИЙ В РЕГИОНАХ РОССИИ

	ЗАРЕГИСТРИРОВАНО (в отчетном периоде)			РАСКРЫТО						НЕ РАСКРЫТО (из находящихся в производстве)		
				с учетом преступлений прошлых лет		без учета преступлений прошлых лет						
	ВСЕГО	+,- в %	Уд. вес в числе зарег. преступ- лений, %	ВСЕГО	+,- в %	ВСЕГО	+,- в %	РАСКРЫВАЕ- МОСТЬ (%)	Уд. вес от числа находящихся в производ. преступлений данного вида, %	ВСЕГО	+,- в %	Уд. вес от общего числа преступлений, приост. по п.1-3 ч.1 ст. 208 УПК РФ, %
Центральный ФО	45743	-9,4	24,7	23605	-3,4	21948	-3,3	55,1	25,9	17861	-9,2	22,7
Белгородская область	886	-5,3	16,7	584	1,6	519	-1,5	75,2	31,5	171	-22,6	11,9
Брянская область	1086	-6,7	17,7	654	-23,5	632	-20,6	68,5	32,1	290	-8,2	15,8
Владимирская область	1950	6,1	28,5	1183	-6,6	1106	-2,5	67,2	29,6	541	18,4	27,5
Воронежская область	2859	4,5	22,2	1068	-7,5	994	-6,8	50,3	20,7	984	22,5	17,5
Ивановская область	1235	-11,0	24,1	696	-15,9	644	-19,0	53,9	27,3	550	9,6	25,3
Калужская область	1394	-6,4	23,5	720	10,9	601	1,5	52,3	24,7	549	-10,7	21,4
Костромская область	677	5,1	20,2	479	21,6	454	25,4	76,0	37,3	143	-27,4	15,2
Курская область	944	-5,5	19,1	532	-14,7	505	-13,8	76,4	27,3	156	11,4	16,7
Липецкая область	852	-11,7	18,1	523	3,8	493	11,8	69,4	31,4	217	-13,9	19,2
г. Москва	16483	-17,5	26,2	7522	-1,8	7016	-1,7	45,3	22,4	8488	-11,2	21,3
Московская область	9076	-6,5	29,3	4899	-0,2	4658	0,5	57,0	27,5	3515	-17,8	37,7
Орловская область	693	-18,1	20,1	309	6,2	267	-0,4	51,3	19,3	253	-16,5	21,0
Рязанская область	1152	-1,3	32,7	772	-7,7	740	-4,5	80,2	34,3	183	-13,3	35,7
Смоленская область	1138	-9,8	23,3	627	-12,1	574	-14,2	64,3	29,6	318	-0,3	30,0
Тамбовская область	989	-2,3	21,0	732	1,1	583	-2,2	67,9	33,6	275	0,0	29,3
Тверская область	1457	6,1	19,7	839	-9,9	791	-10,9	65,2	31,2	423	-4,1	11,7
Тульская область	1276	-9,8	28,5	692	-12,4	675	-10,1	69,1	32,1	302	3,8	25,2
Ярославская область	1596	1,3	22,2	774	5,4	696	1,6	58,0	24,0	503	0,6	20,5
Северо-Западный ФО	18837	-4,2	25,3	8525	-3,5	7931	-4,2	49,6	23,4	8053	-6,1	28,8
Республика Карелия	954	5,1	17,5	452	0,9	411	-4,2	60,9	22,9	264	18,4	13,8
Республика Коми	1198	-15,2	16,5	764	-1,8	692	-5,7	68,9	32,4	313	-32,0	11,6
Архангельская обл. (с АО)	1549	-7,9	18,9	859	-8,7	815	-8,1	65,1	29,7	436	-0,9	16,1
в том числе												
Архангельская обл. (без а/о)	1492	-9,3	18,9	824	-9,7	782	-9,0	65,3	29,8	415	-4,4	16,2
Ненецкий АО	57	54,1	17,3	35	25,0	33	17,9	61,1	28,7	21	250,0	14,7
Вологодская область	1803	5,5	18,5	954	-7,6	863	-10,4	59,1	29,6	598	20,8	14,9
Калининградская область	1065	-17,3	22,2	499	-3,3	452	-2,8	46,9	23,1	511	-21,9	26,4
ГУВД г.Санкт-Петербур. и Лен.обл	9422	-5,7	37,9	3423	-4,8	3232	-3,4	38,9	18,7	5071	-8,7	53,9
в том числе												
Ленинградская область	2210	-11,4	34,0	859	-17,6	817	-16,0	42,7	19,4	1095	-1,6	48,2
г. Санкт-Петербург	7212	-3,9	39,2	2564	0,5	2415	1,8	37,8	18,5	3976	-10,5	55,7
Мурманская область	979	-2,9	17,2	518	-2,3	488	-5,4	59,0	27,7	339	32,4	14,2
Новгородская область	964	3,4	21,8	596	7,2	541	0,2	74,4	29,5	186	-24,7	14,1
Псковская область	903	23,7	23,2	460	5,5	437	9,3	56,6	28,9	335	36,7	20,8

	ЗАРЕГИСТРИРОВАНО (в отчетном периоде)			РАСКРЫТО						НЕ РАСКРЫТО (из находящихся в производстве)		
				с учетом преступлений прошлых лет		без учета преступлений прошлых лет						
	ВСЕГО	+,- в %	Уд. вес в числе зарег. преступ- лений, %	ВСЕГО	+,- в %	ВСЕГО	+,- в %	РАСКРЫВАЕ- МОСТЬ (%)	Уд. вес от числа находящихся в производ. преступлений данного вида, %	ВСЕГО	+,- в %	Уд. вес от общего числа преступлений, приост. по п.1-3 ч.1 ст. 208 УПК РФ, %
Северо-Кавказский ФО	6955	3,5	24,9	3781	6,9	3463	9,2	64,8	26,5	1885	-4,4	24,8
Ставропольский край	2839	4,2	22,6	1512	12,8	1362	17,6	58,1	25,1	983	-5,1	19,7
Республика Ингушетия	289	51,3	42,5	95	-7,8	73	-20,7	52,9	8,0	65	38,3	45,8
Республика Дагестан	1669	3,0	25,6	1005	8,9	923	11,2	70,3	31,2	390	-8,0	45,8
Кабардино-Балкарская Респ.	783	-6,7	27,6	529	25,1	497	29,1	78,5	35,9	136	-36,7	18,7
Респ. Сев.Осетия - Алания	652	4,8	26,0	296	-20,6	285	-19,5	68,8	28,3	129	41,8	30,0
Карачаево-Черкесская Респ.	353	-9,9	26,4	165	-18,7	160	-17,5	66,4	19,8	81	-3,6	28,6
Чеченская Республика	370	10,8	25,9	179	5,3	163	3,8	61,7	28,0	101	36,5	56,4
Южный ФО	13877	-2,9	20,0	7454	-4,8	6732	-5,7	59,3	28,4	4620	-6,9	17,5
Краснодарский край	5173	5,4	20,3	2683	-2,1	2392	-4,1	55,9	27,9	1885	10,6	17,8
Астраханская область	1025	-1,6	20,7	593	14,0	514	6,9	62,4	29,2	310	-42,5	29,0
Волгоградская область	2657	-5,6	18,3	1551	-3,8	1431	-3,6	61,2	32,3	909	10,9	16,3
Ростовская область	4453	-8,9	20,8	2297	-8,5	2085	-8,4	59,5	26,4	1421	-21,4	16,6
Республика Адыгея	360	-9,8	20,8	210	-25,5	203	-20,1	76,3	28,1	63	8,6	17,8
Республика Калмыкия	209	-15,4	18,6	120	-25,5	107	-30,1	77,0	35,1	32	-5,9	14,2
Крымский ФО	2078	-13,0	18,7	1244	8,6	1104	6,3	49,8	29,2	1114	-22,9	18,7
Республика Крым	1653	-10,9	18,6	993	6,3	878	3,7	52,0	30,5	810	-23,1	18,0
г. Севастополь	425	-20,3	19,1	251	18,4	226	17,7	42,6	25,1	304	-22,1	20,7
Приволжский ФО	30848	-2,1	20,7	16974	-3,6	15802	-3,8	61,2	30,7	10010	-4,9	18,7
Республика Башкортостан	4648	10,4	19,2	2092	-5,1	1966	-4,0	47,8	24,7	2143	40,1	20,0
Республика Марий Эл	441	-27,9	19,1	258	-26,1	239	-23,9	61,1	28,5	152	-25,1	19,6
Республика Мордовия	757	4,4	22,1	365	25,0	345	23,2	67,1	31,7	169	3,0	23,8
Республика Татарстан	4050	3,2	22,7	2508	6,3	2350	8,3	70,2	35,0	997	-13,8	14,0
Удмуртская Республика	1788	-12,1	18,8	1077	-16,6	1002	-16,0	67,0	37,1	493	-32,0	14,3
Чувашская Республика	902	-28,0	16,7	496	-39,1	454	-41,5	63,9	29,7	256	-24,3	15,6
Кировская область	1598	-17,2	19,7	750	-12,1	698	-15,0	56,8	26,9	531	9,3	21,8
Нижегородская область	3300	8,7	24,9	1716	2,3	1590	3,9	57,6	29,6	1172	0,9	26,8
Оренбургская область	2004	-6,1	20,8	1279	4,6	1180	0,9	63,8	37,4	669	-23,3	19,7
Пензенская область	1026	-3,8	20,8	577	-6,9	528	-8,7	68,1	32,3	247	-26,9	22,4
Пермский край	3455	2,6	18,4	2114	3,1	1977	4,2	62,9	33,0	1168	1,1	14,6
Самарская область	3331	-7,8	20,5	1970	0,0	1813	-0,2	66,2	31,5	924	-29,0	20,0
Саратовская область	2194	-5,7	22,6	1162	-4,0	1079	-7,8	63,1	27,9	632	-13,1	19,8
Ульяновская область	1354	5,8	24,3	610	-12,2	581	-12,2	56,0	25,5	457	25,2	21,5

	ЗАРЕГИСТРИРОВАНО (в отчетном периоде)			РАСКРЫТО						НЕ РАСКРЫТО (из находящихся в производстве)		
				с учетом преступлений прошлых лет		без учета преступлений прошлых лет						
	ВСЕГО	+,- в %	Уд. вес в числе зарег. преступ- лений, %	ВСЕГО	+,- в %	ВСЕГО	+,- в %	РАСКРЫВАЕ- МОСТЬ (%)	Уд. вес от числа находящихся в производ. преступлений данного вида, %	ВСЕГО	+,- в %	Уд. вес от общего числа преступлений, приост. по п.1-3 ч.1 ст. 208 УПК РФ, %
Уральский ФО	14734	-15,0	20,5	8393	-14,6	7820	-13,7	60,4	31,4	5125	-20,5	18,7
Курганская область	1290	-6,0	18,7	838	11,1	792	12,0	62,2	35,7	482	-7,8	24,3
Свердловская область	4860	-20,3	21,6	2812	-28,1	2599	-27,8	60,3	29,8	1713	-12,9	19,5
Тюменская область (с а/о)	4313	-7,5	20,3	2474	-6,7	2294	-4,4	63,4	32,6	1327	-25,6	17,2
в том числе												
Тюменская обл. (без а/о)	1867	-6,7	18,0	1094	-1,6	1024	0,0	63,8	35,4	581	-36,8	13,2
Ханты-Мансийский АО - Югра	1847	-3,6	23,7	1103	-8,5	1017	-5,6	65,4	32,8	539	-10,2	27,3
Ямало-Ненецкий АО	599	-19,8	19,4	277	-17,3	253	-15,4	55,0	24,5	207	-21,6	15,5
Челябинская область	4271	-17,9	19,9	2269	-9,6	2135	-9,3	57,1	30,6	1603	-26,2	18,1
Сибирский ФО	28818	-3,8	21,0	16197	-1,6	15027	-1,8	59,5	30,7	10222	-13,0	20,2
Республика Алтай	259	-5,5	13,6	173	-7,5	169	-8,2	78,2	38,2	47	-4,1	12,4
Республика Бурятия	1782	-10,8	20,4	1195	-0,3	1092	-1,3	70,2	35,9	464	-27,6	18,2
Республика Тыва	746	16,9	24,1	395	-6,2	350	-5,4	62,9	22,1	206	28,8	19,8
Республика Хакасия	647	-12,0	16,4	360	-17,2	342	-17,6	72,9	30,2	127	-29,8	12,5
Алтайский край	2937	-3,4	18,0	1872	4,9	1753	5,0	68,3	36,4	814	-19,1	16,4
Красноярский край	4601	8,8	21,5	2511	0,1	2334	1,3	57,7	31,1	1713	18,9	19,3
Иркутская область	3110	-17,5	20,0	1724	-15,2	1592	-14,6	51,7	28,3	1487	-24,1	22,7
Кемеровская область	4765	5,6	23,1	2289	-0,1	2102	-2,1	57,3	28,6	1567	-20,0	21,6
Новосибирская область	3918	-11,4	23,9	2140	-1,3	1990	-1,0	55,3	28,5	1606	-15,0	22,4
Омская область	2359	-2,2	22,3	1517	10,6	1420	7,0	62,9	35,8	837	-3,8	25,8
Томская область	1305	-18,1	17,7	646	-25,4	600	-25,7	50,0	24,8	601	-12,0	19,7
Забайкальский край	2389	2,8	21,4	1375	14,7	1283	16,1	63,0	30,8	753	-16,9	16,7
Дальневосточный ФО	9235	1,6	21,2	5004	-9,2	4511	-8,4	53,3	26,6	3947	9,3	20,1
Республика Саха (Якутия)	846	-3,4	20,3	651	6,7	582	4,1	76,2	36,8	182	0,0	16,2
Приморский край	3254	3,6	22,6	1524	-17,6	1343	-15,2	41,5	22,8	1896	10,2	26,5
Хабаровский край	1865	-5,0	19,3	971	-13,0	893	-13,2	51,5	26,6	840	9,2	17,0
Камчатский край	434	-5,2	24,2	297	-5,7	266	-8,3	69,6	34,6	116	20,8	20,4
Амурская область	1378	5,4	20,9	781	-6,6	721	-4,2	59,6	28,3	488	31,2	17,3
Магаданская область	307	-8,6	27,9	196	5,4	173	6,8	63,6	32,6	99	-28,8	27,7
Сахалинская область	817	12,5	18,4	378	-11,7	340	-13,0	60,2	21,3	225	-1,3	10,6
Еврейская АО	266	16,7	22,4	171	16,3	160	18,5	64,8	29,7	87	-3,3	19,0
Чукотский АО	68	21,4	21,8	35	29,6	33	37,5	70,2	28,0	14	0,0	20,9
Территории	172508	-5,6	22,3	92046	-4,2	85141	-4,2	57,5	28,0	62859	-8,9	21,1
Транспорт России	4230	-2,7	29,8	2281	-15,1	2193	-15,3	72,9	32,0	815	1,6	25,6
Всего по России	176738	-5,5	22,5	94327	-4,5	87334	-4,5	57,8	28,1	63674	-8,8	21,1

Краткая характеристика состояния преступности в Российской Федерации за январь - апрель 2016 года.

1. В январе - апреле 2016 года зарегистрировано 787 тыс. преступлений, или на 5,3% больше, чем за аналогичный период прошлого года. Рост регистрируемых преступлений отмечен в 66 субъектах Российской Федерации, снижение – в 19 субъектах.

2. 89,5% всех зарегистрированных преступлений выявляется органами внутренних дел, причем 5,0% из них - на стадии приготовления и покушения. Всего на этих стадиях выявлено 35,4 тыс. преступлений (-4,0%).

3. Значительная часть (42,0%) преступлений регистрируется в республиканских, краевых и областных центрах – всего 330,68 тыс., пятая часть (20,9%) – в сельской местности, где зарегистрировано 164,4 тыс. преступлений, что на 6,2% больше, чем за январь - апрель 2015 года.

4. В результате преступных посягательств погибло 10,2 тыс. человек (-8,8%), здоровью 15,3 тыс. человек причинен тяжкий вред (-9,3%). На сельскую местность приходится 36,6% погибших (3,7 тыс. чел.), на города и поселки, не являющиеся центрами субъектов Федерации, - 35,5% лиц, здоровью которых причинен тяжкий вред (5,4 тыс. чел.).

5. Ущерб от преступлений (по оконченным и приостановленным уголовным делам) составил 134,82 млрд руб., что на 36,8% больше аналогичного показателя прошлого года. Причем две трети ущерба (66,2%) приходится на преступления, зарегистрированные в центрах субъектов Российской Федерации.

6. Удельный вес тяжких и особо тяжких преступлений в числе зарегистрированных сократился с 25,0% в январе - апреле 2015 года до 22,5%.

7. Существенная часть всех зарегистрированных преступлений (42,1%) составляют хищения чужого имущества, совершенные путем: кражи – 305,6 тыс. (+4,6%), грабежа – 21,5 тыс. (-9,0%), разбоя – 4,1 тыс. (-9,9%). Каждая четвертая кража (25,7%), каждый двадцать первый грабеж (4,8%), и каждое двенадцатое разбойное нападение (8,6%) были сопряжены с незаконным проникновением в жилище, помещение или иное хранилище.

Каждое тридцать третье (3,0%) зарегистрированное преступление – квартирная кража. В январе - апреле 2016 года их число сократилось на 3,9% по сравнению с аналогичным периодом прошлого года.

8. Количество выявленных преступлений, связанных с незаконным оборотом оружия, по сравнению с январем - апрелем 2015 года возросло на 3,9% и составило 10,8 тыс., а количество выявленных фактов хищения и вымогательства оружия, боеприпасов, взрывчатых веществ и взрывных устройств сократилось на 8,4% (457 фактов).

В январе - апреле 2016 года с использованием оружия совершено 2,2 тыс. преступлений (-14,4%). Наибольшее количество зарегистрированных преступлений данной категории отмечается в Республике Дагестан (102), г. Москве (91), Московской (76) и Свердловской (68) областях, Краснодарском крае (61), Республике Башкортостан (61).

9. В январе - апреле 2016 года зарегистрировано 7,12 тыс. экологических преступлений, что на 1,9% меньше, чем за аналогичный период прошлого года.

10. По сравнению с январем - апрелем 2015 года на 1,1% сократилось число преступлений экономической направленности, выявленных правоохранительными органами. Всего выявлено 51,1 тыс. преступлений данной категории, удельный вес этих преступлений в общем числе зарегистрированных составил 6,5%.

Материальный ущерб от указанных преступлений (по оконченным уголовным делам) составил 84,87 млрд руб.

Тяжкие и особо тяжкие преступления в общем числе выявленных преступлений экономической направленности составили 67,7%.

Подразделениями органов внутренних дел выявлено 44,9 тыс. преступлений экономической направленности, их удельный вес в общем массиве преступлений экономической направленности составил 87,8%.

11. В январе - апреле 2016 года выявлено 76,4 тыс. преступлений, связанных с незаконным оборотом наркотиков, что на 12,3% меньше, чем за аналогичный период прошлого года. При этом сотрудниками органов наркоконтроля выявлено 24,4 тыс. преступлений (-15,9%), сотрудниками органов внутренних дел – 50,3 тыс. преступлений (-10,2%). По сравнению с январем - апрелем 2015 года на 10,9% сократилось число выявленных преступлений, совершенных с целью сбыта наркотических средств,

психотропных веществ или их аналогов, а их удельный вес в числе преступлений, связанных с незаконным оборотом наркотиков, вырос с 50,6% в январе - апреле 2015 года до 51,5%.

12. В январе - апреле 2016 года зарегистрировано 893 преступления террористического характера (+66,6%) и 540 преступлений экстремистской направленности (+10,0%).

13. В общественных местах зарегистрировано 274,7 тыс. преступлений (+8,5%).

На улицах, площадях, в парках и скверах зарегистрировано 160,5 тыс. (+13,0%) преступлений, в том числе: 10,1 тыс. (-13,8%) грабежей, 59,2 тыс. (+2,9%) краж, 1,2 тыс. (-18,5%) разбойных нападений.

На дорогах и трассах вне населенных пунктов совершено 50 разбойных нападений (-2,0%), 67 грабежей (-28,7%), выявлено 42 факта незаконного приобретения, передачи, сбыта, хранения, перевозки или ношения оружия, его основных частей, боеприпасов (-8,7%).

14. В январе - апреле 2016 года раскрыто 427,2 тыс. преступлений (+4,5%), в том числе 184,7 тыс. – следствие по которым обязательно (-1,8%) и 242,5 тыс. – следствие по которым необязательно (+9,8%).

Сотрудниками органов внутренних дел предварительно расследовано 338,3 тыс. преступлений (+6,9%), что составляет 79,2% всего массива предварительно расследованных преступлений, сотрудниками следственных органов Следственного комитета Российской Федерации – 52,6 тыс. преступлений (-0,1%), что составляет 12,3% всего массива, сотрудниками органов наркоконтроля соответственно 12,2 тыс. (-11,6%), службы судебных приставов – 20,3 тыс. (-6,1%).

15. Не раскрыто 301,2 тыс. преступлений, что на 10,1% больше аналогичного показателя за январь - апрель 2015 года. Из этого количества на тяжкие и особо тяжкие преступления приходится 21,1% (в январе - апреле 2015 года – 25,5%). Остались нераскрытыми 149 убийств и покушений на убийство (-34,4%), 586 фактов умышленного причинения тяжкого вреда здоровью (-26,4%), 172,3 тыс. краж (+11,0%), 7,9 тыс. грабежей (-15,4%), 1,1 тыс. разбойных нападений (-18,3%).

292,3 тыс. преступлений (+10,3%) остались нераскрытыми в связи с неустановлением лица, подлежащего привлечению в качестве обвиняемого.

16. Преступлений прошлых лет в январе - апреле 2016 года раскрыто 28,2 тыс., что на 4,2% меньше, чем за аналогичный период прошлого года.

Половину (49,6%) раскрытых преступлений прошлых лет составляют кражи (14 тыс.) и тринадцатую часть (7,8%) – мошенничества (ст. 159 УК РФ - 2,2 тыс. преступлений).

17. Выявлено 367 тыс. лиц, совершивших преступления (+4,1%), удельный вес ранее судимых лиц уменьшился с 29,9% до 27,2%. Удельный вес лиц без постоянного источника дохода составил 66,5%.

18. Каждое второе (56,2%) расследованное преступление совершено лицами, ранее совершавшими преступления, каждое третье (35,3%) – в состоянии алкогольного опьянения, каждое двадцать пятое (4,1%) – несовершеннолетними или при их соучастии.

Организованными группами или преступными сообществами совершено 5,8 тыс. тяжких и особо тяжких преступлений (+18,3%), их удельный вес в общем числе расследованных преступлений этих категорий увеличился с 5,3% в январе - апреле 2015 года до 6,6%.

19. Иностранцами гражданами и лицами без гражданства на территории Российской Федерации совершено 16,5 тыс. преступлений, что на 1,6% меньше, чем за январь - апрель 2015 года, в том числе гражданами государств-участников СНГ – 14,6 тыс. преступлений (-0,7%), их удельный вес составил 88,1%.

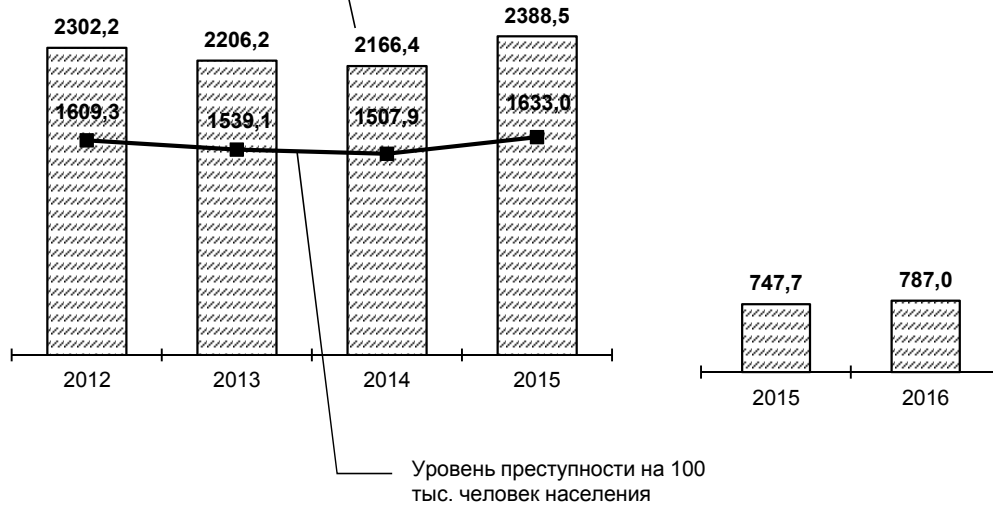
Количество преступлений в отношении иностранных граждан и лиц без гражданства сократилось на 5,8% и составило 5,1 тыс. преступлений.

СОСТОЯНИЕ ПРЕСТУПНОСТИ В РОССИЙСКОЙ ФЕДЕРАЦИИ

ДИНАМИКА И УРОВЕНЬ ПРЕСТУПНОСТИ

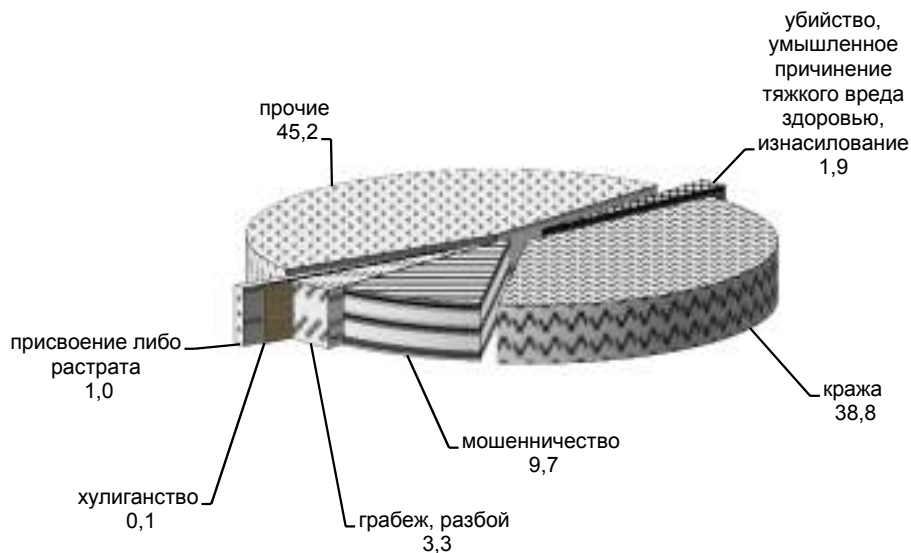
Всего зарегистрировано преступлений (тыс.)

январь-апрель



СТРУКТУРА ПРЕСТУПНОСТИ (в %)

январь-апрель

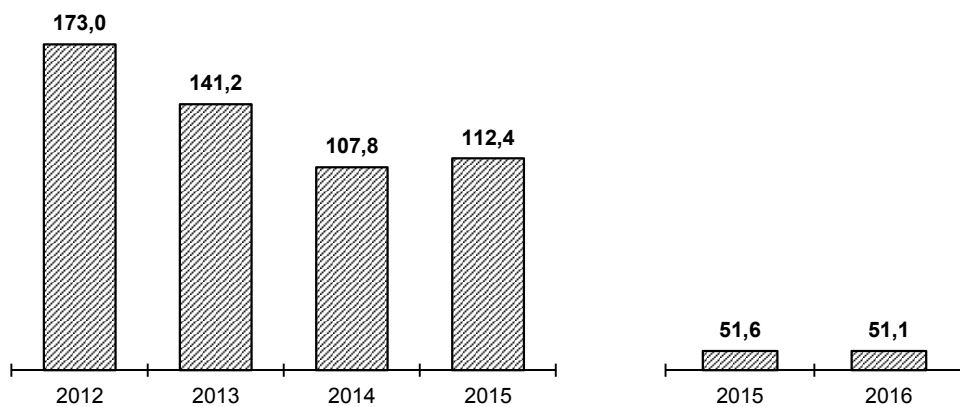


ПРЕСТУПНОСТЬ В ЭКОНОМИКЕ

Выявлено преступлений экономической направленности

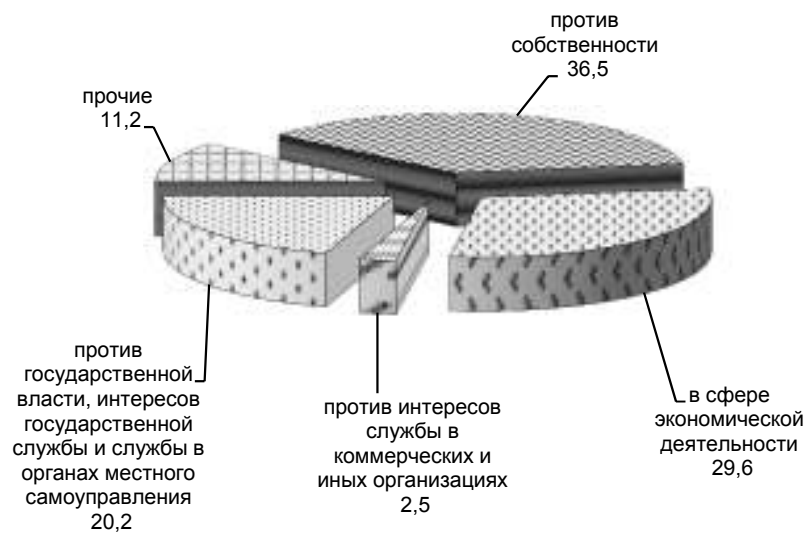
(в тысячах)

январь-апрель



Структура (в %) (следствие обязательно)

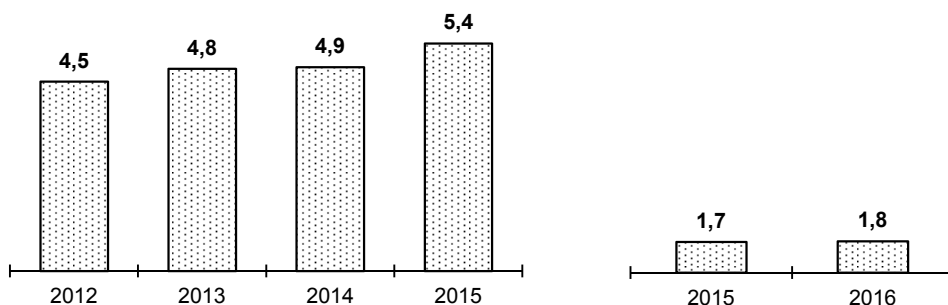
январь-апрель



**СОВЕРШЕНО ПРЕСТУПЛЕНИЙ С ИСПОЛЬЗОВАНИЕМ
ОГНЕСТРЕЛЬНОГО И ГАЗОВОГО ОРУЖИЯ, БОЕПРИПАСОВ,
ВЗРЫВАЧАТЫХ ВЕЩЕСТВ И ВЗРЫВНЫХ УСТРОЙСТВ**

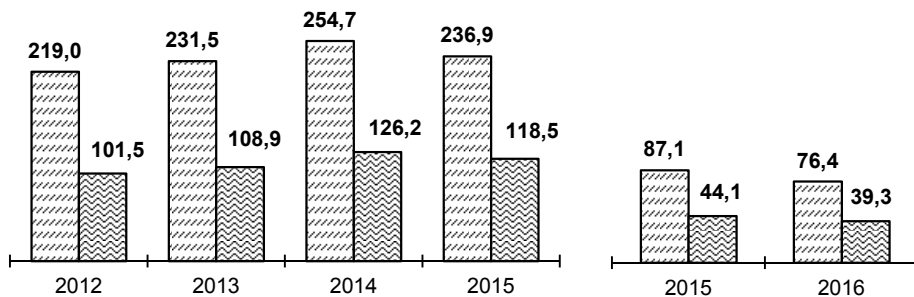
(в тысячах)


январь-апрель




**ЗАРЕГИСТРИРОВАНО ПРЕСТУПЛЕНИЙ, СВЯЗАННЫХ С
НЕЗАКОННЫМ ОБОРОТОМ НАРКОТИЧЕСКИХ СРЕДСТВ,
ПСИХОТРОПНЫХ ВЕЩЕСТВ ИЛИ ИХ АНАЛОГОВ,
СИЛЬНОДЕЙСТВУЮЩИХ ВЕЩЕСТВ**

январь-апрель



 Зарегистрировано преступлений, связанных с незаконным оборотом наркотических средств, психотропных веществ или их аналогов, сильнодействующих веществ (в тыс.)

 в том числе: с целью сбыта либо сбыт (в тыс.)

СТРУКТУРА ПРЕСТУПЛЕНИЙ, СОВЕРШЕННЫХ НА УЛИЦАХ, ПЛОЩАДЯХ, В ПАРКАХ И СКВЕРАХ (в %)

январь-апрель

