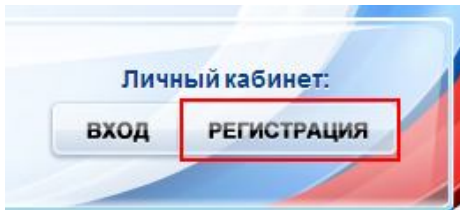


# Инструкция по регистрации на сайте Госуслуги

Что понадобится для регистрации на портале Госуслуги?

**паспорт (необходимы паспортные данные);  
страховое свидетельство обязательного пенсионного страхования (СНИЛС, его одиннадцатизначный номер);  
мобильный телефон или электронная почта.**

После того как Вы перешли на портал gosuslugi.ru, необходимо в правом верхнем углу сайта кликнуть по ссылке «Регистрация».



Шаг 1. Предварительная регистрация.

На данном этапе Вам необходимо заполнить всего 3 поля: фамилия, имя, номер мобильного телефона.

Регистрация [Войти](#)

Фамилия

Имя

Мобильный телефон [У меня нет мобильного телефона](#)

Нажимая на кнопку «Зарегистрироваться», вы соглашаетесь с [Условиями использования](#) и [Политикой конфиденциальности](#)

Если мобильного телефона у Вас нет, то Вам необходимо нажать на ссылку «У меня нет мобильного телефона» и ввести свой адрес электронной почты.

Если форма заполнена корректно, жмем кнопку «Зарегистрироваться», после чего следует этап подтверждения номера мобильного телефона.

Подтверждение номера мобильного телефона

На номер +7 915 111 1111 отправлен код подтверждения.  
До окончания срока действия кода осталось 296 секунд.  
Не получили код подтверждения? Возможно, ваш номер написан с ошибкой. [Укажите правильный номер мобильного телефона.](#)

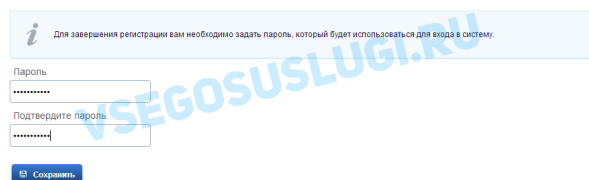
Номер телефона будет использоваться:  
• для идентификации вашей учетной записи;  
• для уведомлений о важных действиях с учетной записью;  
• для уведомлений при получении государственных услуг.

Номер телефона не будет использоваться для отправки рекламных сообщений и в иных коммерческих целях.

В поле «Код подтверждения» введите комбинацию из цифр, высланных Вам в виде SMS-сообщения на мобильный телефон, указанный при регистрации. Нажимаем кнопку «Подтвердить».

Далее Вам необходимо придумать пароль и задать его через специальную форму, введя дважды. Будьте внимательны, данный пароль будет использоваться для входа в Ваш личный кабинет, поэтому крайне не рекомендуется использовать простые комбинации цифр или букв.

Задайте пароль



Для того, чтобы Вы смогли полноценно пользоваться всеми услугами портала, Вам нужно заполнить личную информацию и подтвердить свою личность.

Поздравляем! Вы только что зарегистрировались


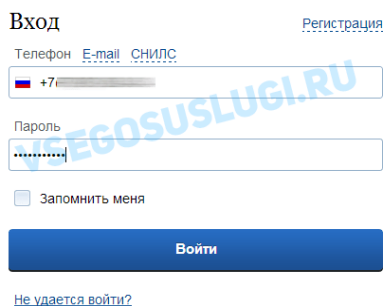
Для использования всех возможностей своей учетной записи вам нужно ввести свои личные данные и осуществить их проверку. Вы можете пропустить этот шаг и перейти к получению государственных услуг, для которых не требуются проверенные данные о вас.

Чтобы приступить к заполнению своих личных данных, необходимо войти в свою учетную запись.

[Войти и заполнить личные данные](#)

## Шаг 2. Заполнение личных данных.

После успешной предварительной регистрации на портале Госуслуги.ру для ввода и подтверждения личных данных Вам необходимо войти в свою учетную запись, используя номер телефона, указанный при регистрации, и



заданный Вами пароль.

При входе в учетную запись Вы увидите уже указанную личную информацию, а при переходе по ссылке «Редактировать», система уведомит Вас о том, что Вам необходимо подтвердить свою учетную запись.

Общие данные Уведомления

VSEGOSUSLUGI.RU

Данные отображаются только для просмотра. Перейдите к редактированию профиля по размещенной на странице кнопке.

Перейти к редактированию

Хотите больше возможностей?  
Подтвердите свою учетную запись и взаимодействуйте с органами власти через Интернет!

Подтвердить Узнать больше о доступных сервисах

Процедура подтверждения личных данных так же довольно-таки проста и по ее завершении Вы сможете пользоваться всеми услугами, представленными на портале, в том числе оформлением разрешений на оружие.

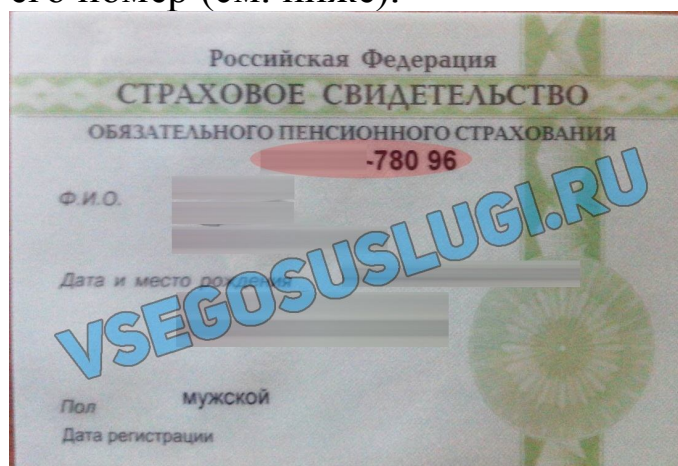
**Сейчас**  
Доступ к услугам, не требующим обязательного подтверждения личности

✓ Оплата ЖКУ, запись к врачу и некоторые другие услуги на Портале госуслуг

**После подтверждения**  
Полный доступ к услугам систем и сервисов

- ✓ Оплата ЖКУ, запись к врачу и некоторые другие услуги на Портале госуслуг
- ✓ Электронные услуги Портала госуслуг, требующие подтверждения личности
- ✓ Голосование на портале «Российской общественной инициативы»
- ✓ Другие услуги и сервисы, требующие подтверждения личности

Как уже было сказано Выше, Вам понадобится паспорт и СНИЛС, а точнее его номер (см. ниже).



Итак, перейдя по кнопке «Подтвердить», для Вас откроется следующая форма:

ЗАПОЛНИТЕ ЛИЧНЫЕ ДАННЫЕ

Фамилия

Имя

Отчество (если есть)

Заполнение обязательно, если отчество указано в вашем документе, удостоверяющем личность

Пол

Дата рождения

СНИЛС

Гражданство

Документ, удостоверяющий личность

Серия и номер

Дата выдачи

Кем выдан

Код подразделения

Личные данные следует заполнять внимательно и аккуратно. Всего Вам предстоит заполнить 12 полей.

Теперь необходимо отправить введенные данные на автоматическую проверку.



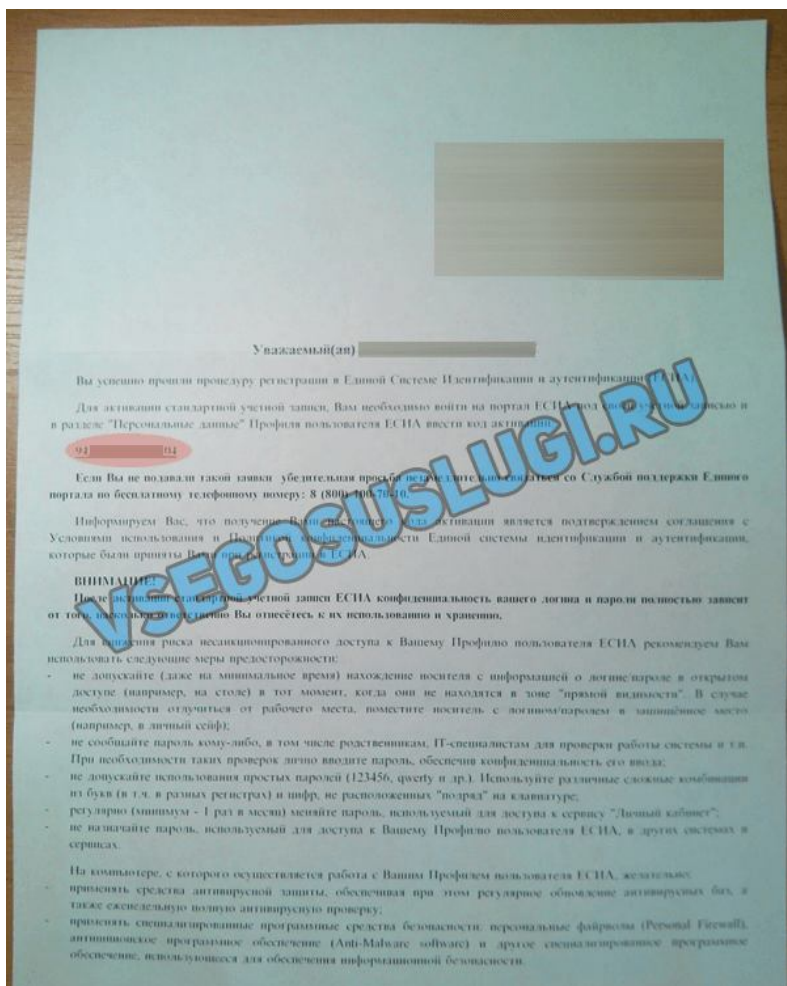
Для полноценного пользования государственными услугами через интернет, Вам необходимо иметь подтвержденную учетную запись. На сайте Вам надо ввести персональный код подтверждения личности, полученный одним из 3 доступных способов подтверждения личности:

**Личное обращение.** Этот способ предполагает посещение специализированного центра обслуживания. Подтвердить свою личность таким способом Вы можете в любой момент и без ожидания, просто посетив любой из списка предложенных на сайте центров.



**Через Почту России.** В этом случае письмо с кодом подтверждения личности будет выслано на указанный Вами почтовый адрес, его образец и его содержимое Вы можете видеть ниже. Код высылается заказным письмом, то есть в почтовый ящик Вам придет почтовое извещение о его получении, где Вам будет необходимо предъявить документ, удостоверяющий личность, и извещение (среднее время доставки письма составляет до 2-х недель с момента отправки).





После получения кода данным способом, Вам будет необходимо ввести его в специальное поле на главной странице персональных данных своего личного кабинета, либо на странице подтверждения личности:

Персональные данные

Обратиться лично

Получить код подтверждения личности по почте

С помощью средства электронной подписи или УЭК

Вам направлено почтовое отправление, содержащее код подтверждения личности. Адрес доставки: \_\_\_\_\_

Введите код

[Или воспользуйтесь другим способом подтверждения личности](#)

1 \_\_\_\_\_ 2014 вам направлено почтовое отправление, содержащее код подтверждения (активации). Среднее время доставки — около двух недель. Адрес доставки: \_\_\_\_\_

Введите код

Повторная отправка письма с кодом подтверждения возможна не ранее чем через 30 дней после первой отправки.

Обращаем Ваше внимание на то, что через некоторое время (обычно на следующие сутки) после отправки Вашего письма с кодом, для Вас будет доступна бесплатная услуга проверки пути его следования на сайте Почты России. Для этого Вам необходимо перейти по специальной ссылке в блоке подтверждения кода на странице персональных данных:

Персональные данные

Вам направлено почтовое отправление, содержащее код подтверждения личности. Адрес доставки: \_\_\_\_\_

[Узнать состояние доставки с помощью сервиса Почты России \(почтовый идентификатор письма - 14 034\)](#)

Введите код


[Или воспользуйтесь другим способом подтверждения личности](#)

VSEGOSUSLUGI.RU

Путь следования письма на сайте почты России выглядит так:

В данном случае письмо с кодом подтверждения дошло за 6 дней

Так же существует способ подтверждения личности **с помощью средства электронной подписи или универсальной электронной карты.**



Если код подтверждения личности введен и успешно проверен, то Вам станут доступны все услуги на портале, а на странице Вашего личного кабинета



появится логотип подтвержденной учетной записи!

Так же Вам придет СМС-оповещение об успешном завершении процедуры. Поздравляем!